



Análise da Arrecadação

Março de 2018

ARRECADAÇÃO DAS RECEITAS FEDERAIS
PERÍODO: MARÇO - 2018/2017

UNIDADE: R\$ MILHÕES

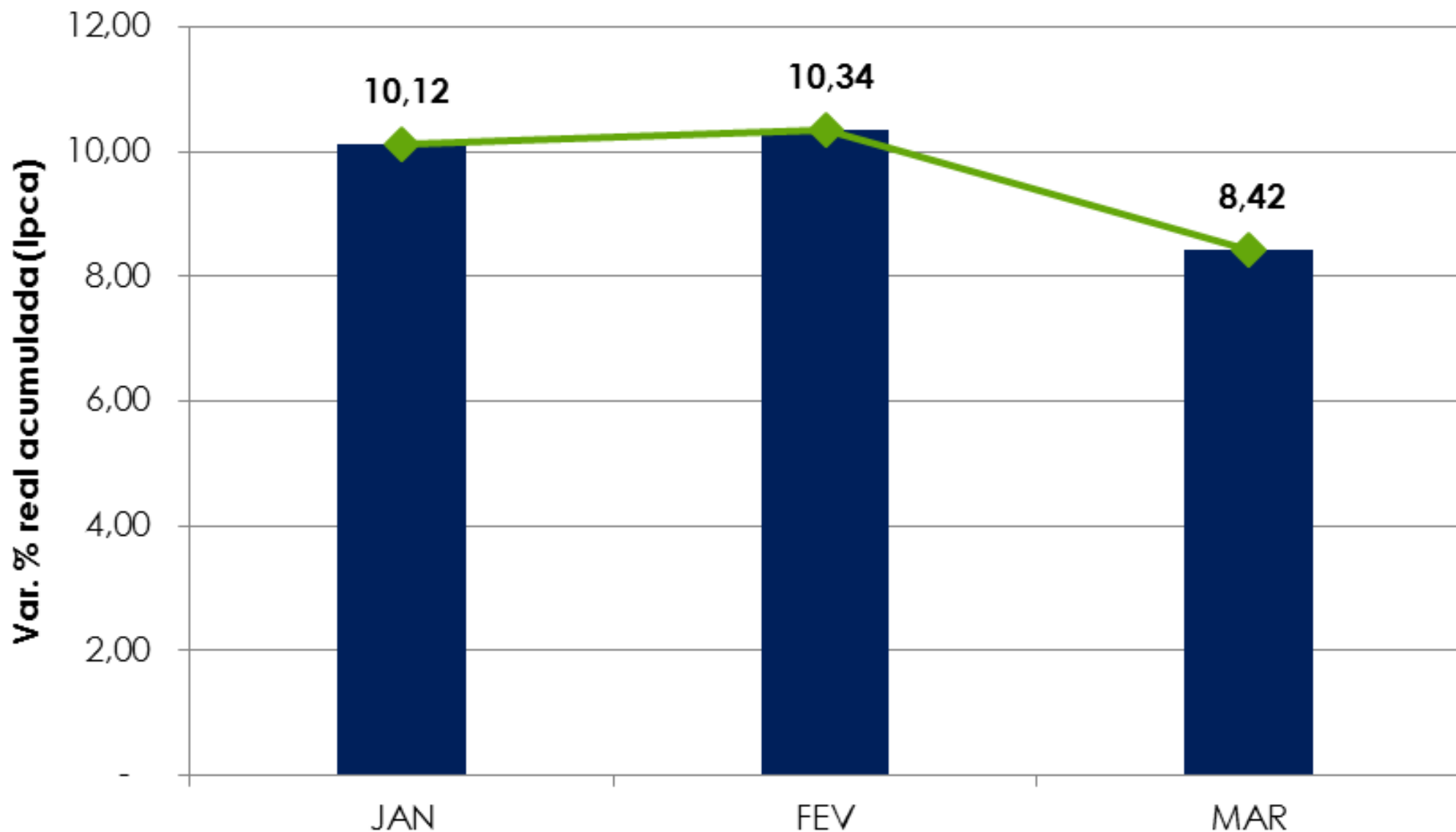
RECEITAS	MARÇO				JANEIRO A MARÇO			
	ARRECADAÇÃO (PREÇOS CORRENTES)		VARIAÇÃO [A]/[B]%		ARRECADAÇÃO (PREÇOS CORRENTES)		VARIAÇÃO [C]/[D]%	
	2018 [A]	2017 [B]	NOMINAL	REAL (IPCA)	2018 [C]	2017 [D]	NOMINAL	REAL (IPCA)
ADMINISTRADAS PELA RFB	103.814	97.335	6,66	3,87	354.880	319.942	10,92	7,90
ADMINISTRADAS POR OUTROS ÓRGÃOS	1.845	1.659	11,16	8,26	11.521	8.802	30,89	27,32
TOTAL	105.659	98.994	6,73	3,95	366.401	328.744	11,45	8,42

DESEMPENHO DA ARRECADAÇÃO DAS RECEITAS FEDERAIS PERÍODO: JANEIRO A MARÇO - 2018/2017

UNIDADE: R\$ MILHÕES

MÊS	ARRECADAÇÃO (PREÇOS CORRENTES)		VARIAÇÃO (%)		
	JAN-MAR/18 [A]	JAN-MAR/17 [B]	NOMINAL [A]/[B]	REAL (IPCA) [A]/[B]	
				MÊS	ACUM.
JAN	155.619	137.392	13,27	10,12	10,12
FEV	105.122	92.358	13,82	10,67	10,34
MAR	105.659	98.994	6,73	3,95	8,42
TOTAL	366.401	328.744	11,45	-	8,42

DESEMPENHO DA ARRECADAÇÃO DAS RECEITAS FEDERAIS PERÍODO: JANEIRO A MARÇO - 2018/2017

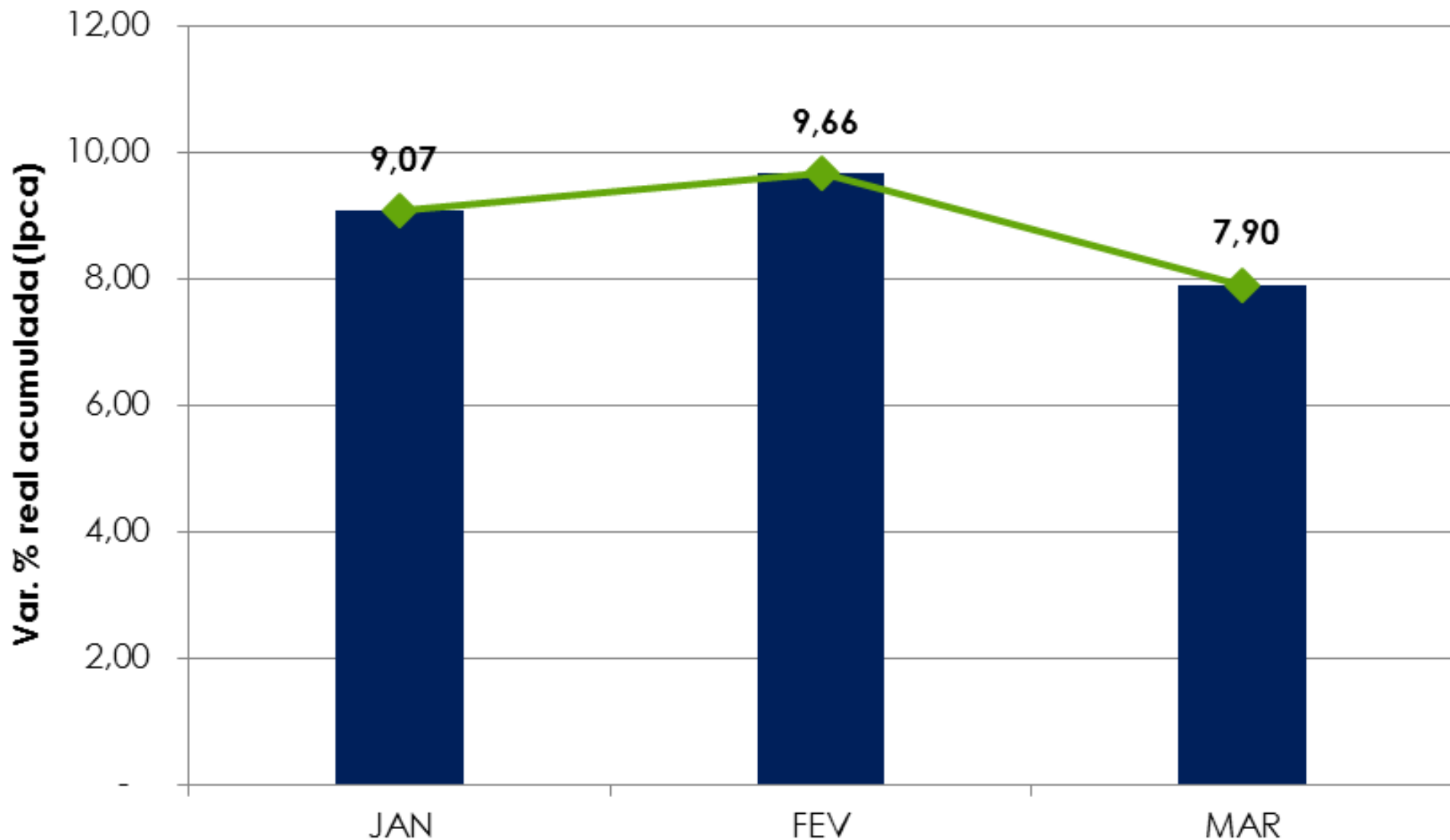


DESEMPENHO DA ARRECADAÇÃO DAS RECEITAS ADMINISTRADAS PELA RFB
PERÍODO: JANEIRO A MARÇO - 2018/2017

UNIDADE: R\$ MILHÕES

MÊS	ARRECADAÇÃO (PREÇOS CORRENTES)		VARIAÇÃO (%)		
	JAN-MAR/18 [A]	JAN-MAR/17 [B]	NOMINAL [A]/[B]	REAL (IPCA) [A]/[B]	
				MÊS	ACUM.
JAN	147.966	131.898	12,18	9,07	9,07
FEV	103.100	90.710	13,66	10,52	9,66
MAR	103.814	97.335	6,66	3,87	7,90
TOTAL	354.880	319.942	10,92	-	7,90

DESEMPENHO DA ARRECADAÇÃO DAS RECEITAS ADMINISTRADAS PELA RFB PERÍODO: JANEIRO A MARÇO - 2018/2017

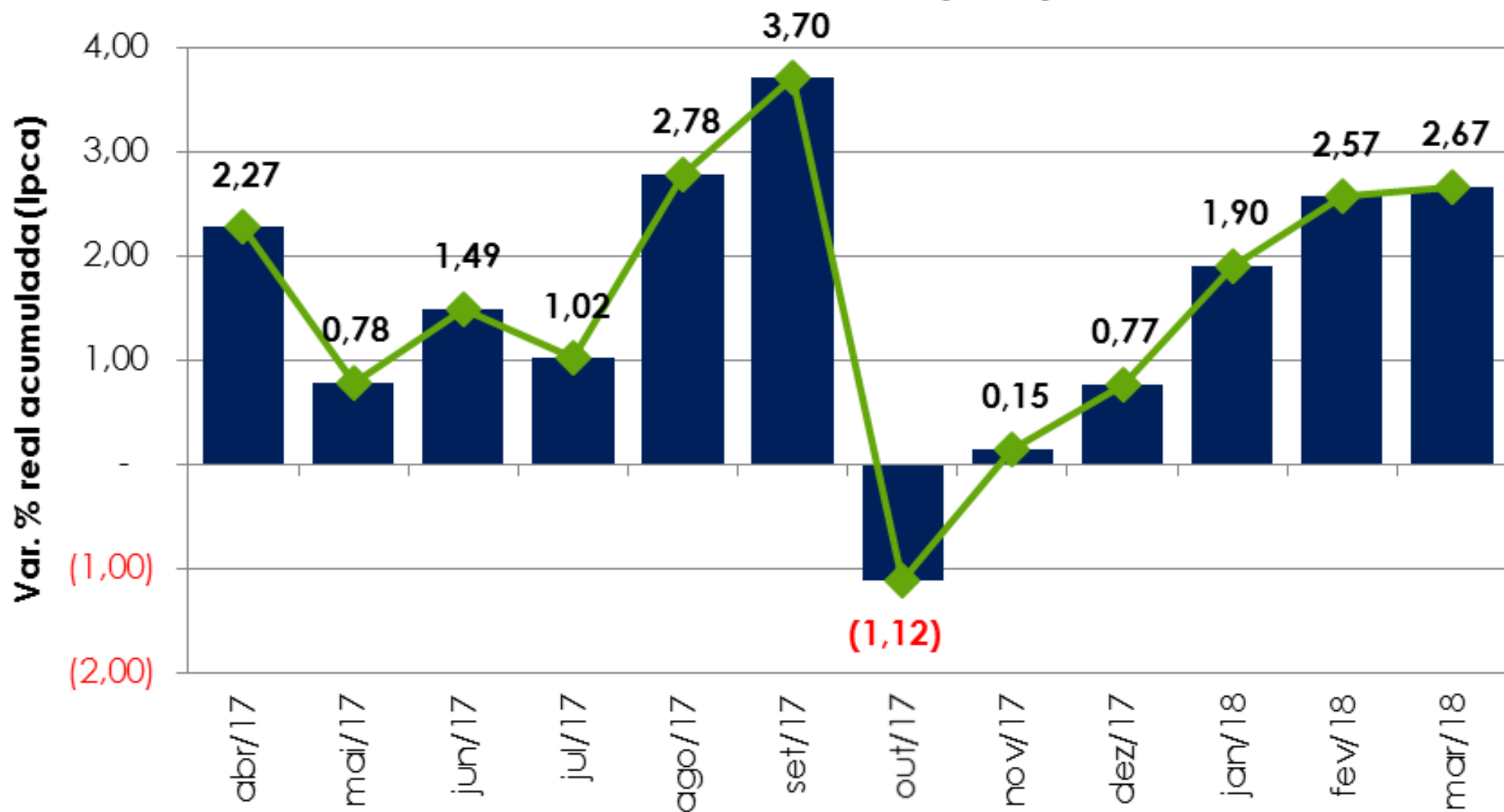


DESEMPENHO DA ARRECADAÇÃO DAS RECEITAS FEDERAIS
PERÍODO: ABRIL DE 2016 A MARÇO DE 2018
(ÚLTIMOS 12 MESES)

UNIDADE: R\$ MILHÕES

MÊS	ARRECADAÇÃO (PREÇOS CORRENTES)		VARIÇÃO (%)		
	ABR/17-MAR/18 [A]	ABR/16-MAR/17 [B]	NOMINAL [A]/[B]	REAL (IPCA) [A]/[B]	
				MÊS	ACUM.
abr/17	118.047	110.895	6,45	2,27	2,27
mai/17	97.694	95.219	2,60	(0,96)	0,78
jun/17	104.100	98.129	6,08	3,00	1,49
jul/17	109.948	107.416	2,36	(0,34)	1,02
ago/17	104.206	91.808	13,50	10,78	2,78
set/17	105.595	94.770	11,42	8,66	3,70
out/17	121.144	148.801	(18,59)	(20,73)	(1,12)
nov/17	115.089	102.245	12,56	9,49	0,15
dez/17	137.842	127.607	8,02	4,93	0,77
jan/18	155.619	137.392	13,27	10,12	1,90
fev/18	105.122	92.358	13,82	10,67	2,57
mar/18	105.659	98.994	6,73	3,95	2,67
TOTAL	1.380.065	1.305.634	5,70	-	2,67

DESEMPENHO DA ARRECADAÇÃO DAS RECEITAS FEDERAIS
PERÍODO: ABRIL DE 2016 A MARÇO DE 2018
VAR. % REAL ACUMULADA (IPCA)

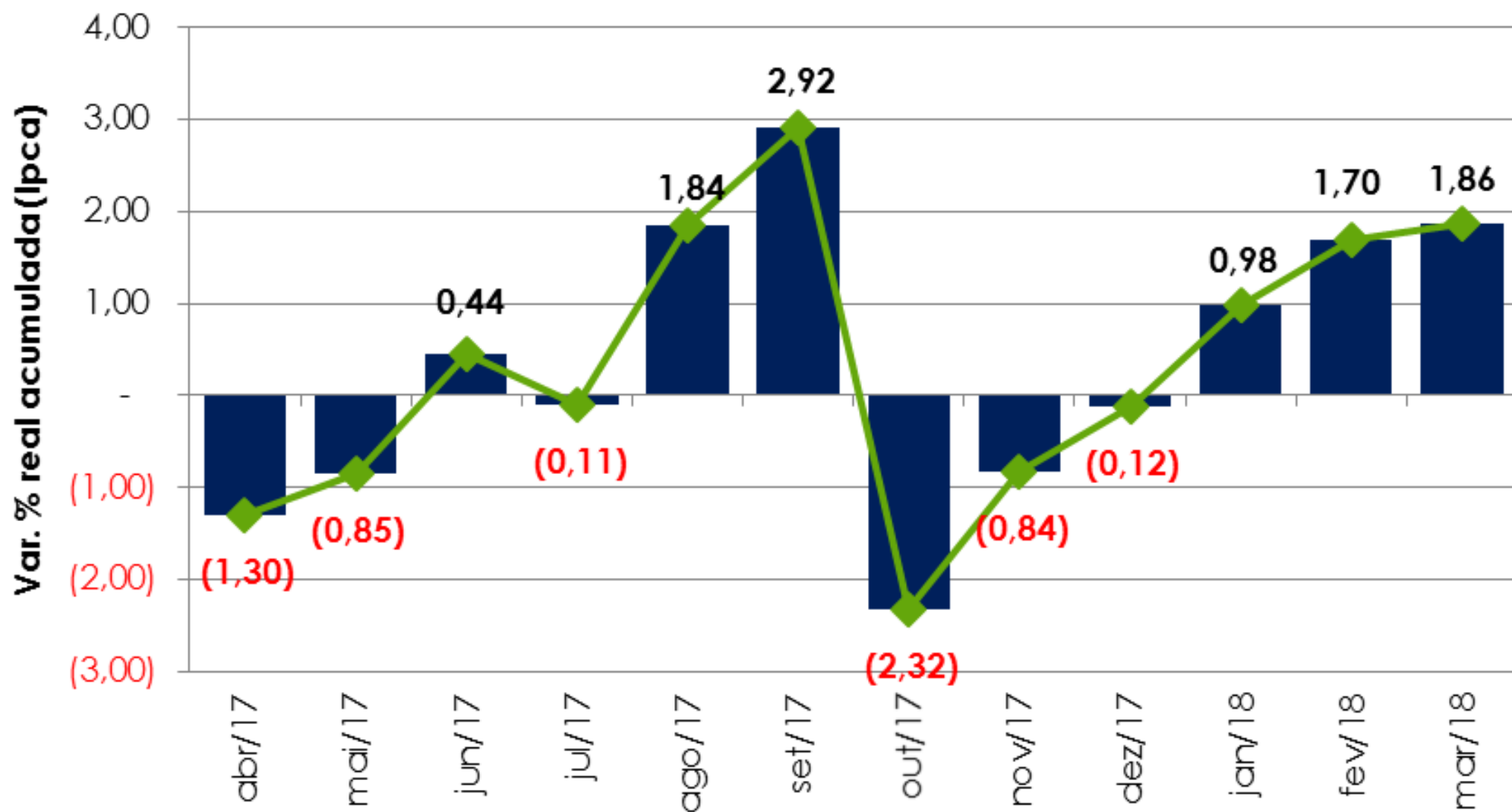


DESEMPENHO DA ARRECADAÇÃO DAS RECEITAS ADMINISTRADAS PELA RFB
PERÍODO: ABRIL DE 2016 A MARÇO DE 2018
(ÚLTIMOS 12 MESES)

UNIDADE: R\$ MILHÕES

MÊS	ARRECADAÇÃO (PREÇOS CORRENTES)		VARIÇÃO (%)			
	ABR/17-MAR/18 [A]	ABR/16-MAR/17 [B]	NOMINAL [A]/[B]	REAL (IPCA) [A]/[B]		
				MÊS	ACUM.	
abr/17	112.469	109.479	2,73	(1,30)	(1,30)	
mai/17	96.074	93.026	3,28	(0,31)	(0,85)	
jun/17	102.322	96.291	6,26	3,17	0,44	
jul/17	104.837	103.832	0,97	(1,70)	(0,11)	
ago/17	102.228	90.181	13,36	10,64	1,84	
set/17	103.890	93.224	11,44	8,68	2,92	
out/17	114.910	146.369	(21,49)	(23,56)	(2,32)	
nov/17	113.198	99.961	13,24	10,15	(0,84)	
dez/17	135.591	125.793	7,79	4,70	(0,12)	
jan/18	147.966	131.898	12,18	9,07	0,98	
fev/18	103.100	90.710	13,66	10,52	1,70	
mar/18	103.814	97.335	6,66	3,87	1,86	
TOTAL	1.340.400	1.278.098	4,87	-	1,86	

DESEMPENHO DA ARRECADAÇÃO DAS RECEITAS ADMINISTRADAS PELA RFB
 PERÍODO: ABRIL DE 2016 A MARÇO DE 2018
 VAR. % REAL ACUMULADA (IPCA)



Análise do Mês

DESEMPENHO DA ARRECADAÇÃO DAS RECEITAS FEDERAIS
PRINCIPAIS FATORES
INDICADORES MACROECONÔMICOS

INDICADOR	VAR. %		
	<u>JAN/18</u> JAN/17	<u>FEV/18</u> FEV/17	<u>MAR/18</u> MAR/17
. PRODUÇÃO INDUSTRIAL (PIM/IBGE)	4,30%	5,66%	2,77%
. VENDAS DE BENS (PMC/IBGE)	6,37%	6,51%	5,21%
. VENDAS DE SERVIÇOS (PMS/IBGE)	0,42%	-1,28%	-2,21%
. MASSA SALARIAL (NOMINAL)	5,73%	2,10%	3,68%
. VALOR EM DÓLAR DAS IMPORTAÇÕES	19,71%	20,06%	7,05%

**ARRECAÇÃO DAS RECEITAS ADMINISTRADAS PELA RFB EXCLUÍDOS OS PRINCIPAIS FATORES NÃO RECORRENTES E DE
ALTERAÇÕES NA LEGISLAÇÃO
PERÍODO: MARÇO - 2018/2017
(A PREÇOS DE MARÇO/2018 - IPCA)**

UNIDADE: R\$ MILHÕES

RECEITAS	MAR/18 [A]	MAR/17 [B]	DIFERENÇAS	
			[A]-[B]	[A]/[B]%
RECEITA ADMINISTRADA PELA RFB [1]	103.814	99.944	3.870	3,87
PRINCIPAIS FATORES NÃO RECORRENTES E DE ALTERAÇÕES NA LEGISLAÇÃO [2]	3.335	1.592	1.743	109,43
PROGRAMA DE REGULARIZAÇÃO TRIBUTÁRIA - PRT/PERT	708	124	585	472,72
PARCELAMENTOS DA DÍVIDA ATIVA	366	276	90	32,39
PIS/COFINS-COMBUSTÍVEIS	2.261	1.192	1.068	89,62
RESULTADO [1]-[2]	100.480	98.352	2.128	2,16

ARRECAÇÃO DO IRPJ/CSLL
PERÍODO: MARÇO - 2018/2017
(A PREÇOS DE MARÇO/2018 - IPCA)

UNIDADE: R\$ MILHÕES

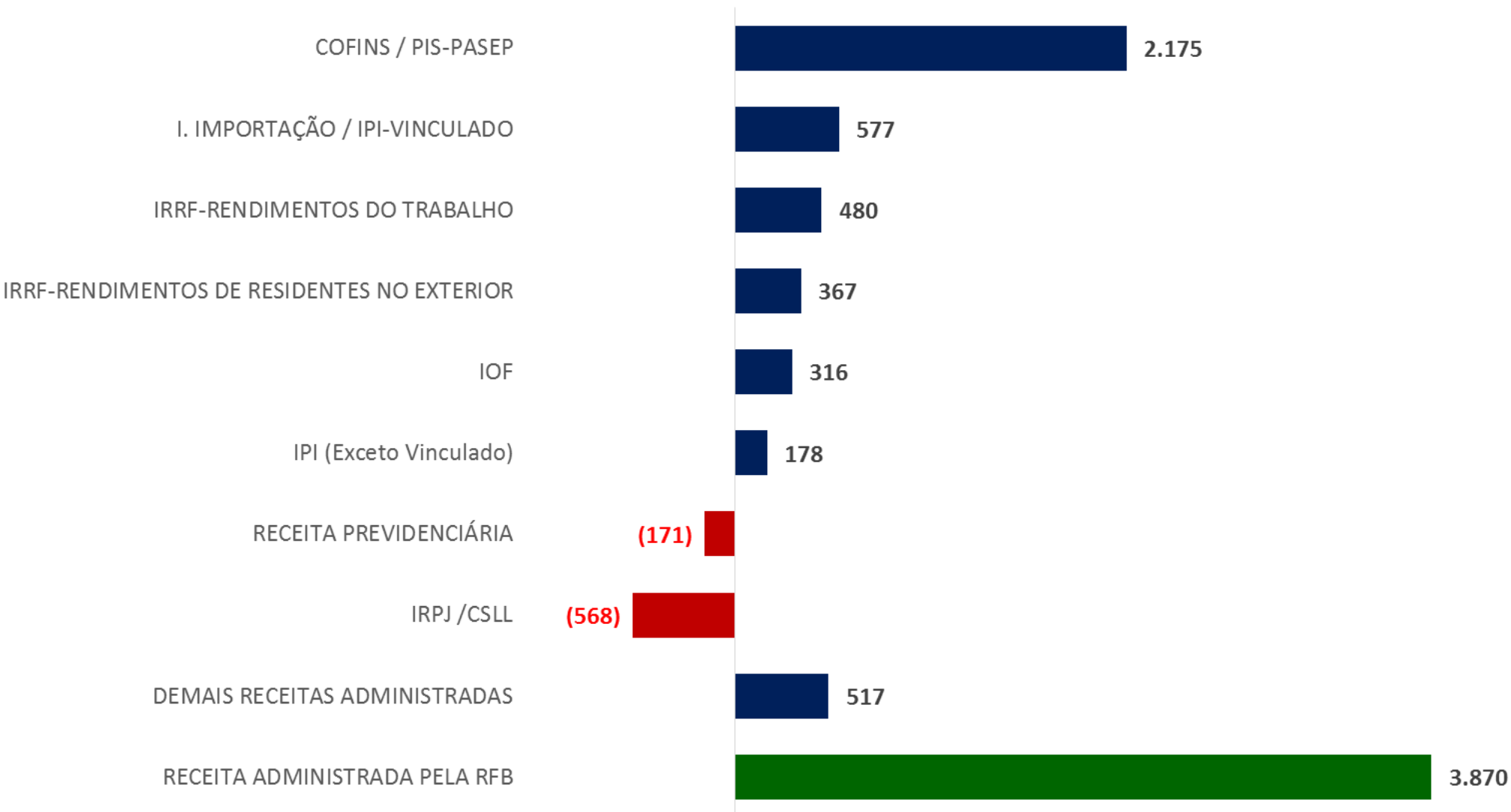
DISCRIMINAÇÃO	ARRECAÇÃO		DIFERENÇAS	
	MAR/18 [A]	MAR/17 [B]	[A]-[B]	[A]/[B]%
ESTIMATIVA MENSAL	7.577	7.079	499	7,05
FINANCEIRA	1.811	2.650	(839)	(31,66)
DEMAIS	5.766	4.428	1.338	30,21
DECLARAÇÃO DE AJUSTE	2.704	3.702	(998)	(26,96)
FINANCEIRA	962	1.484	(522)	(35,18)
DEMAIS	1.742	2.218	(476)	(21,45)
BALANÇO TRIMESTRAL	426	412	14	3,37
LUCRO PRESUMIDO	1.524	1.618	(94)	(5,82)
OUTROS	2.251	2.240	11	0,48
TOTAL	14.482	15.051	(568)	(3,78)

ARRECAÇÃO DAS RECEITAS ADMINISTRADAS PELA RFB
PERÍODO: MARÇO - 2018/2017
(A PREÇOS DE MARÇO/2018 - IPCA)

UNIDADE: R\$ MILHÕES

RECEITAS	MAR/18 [A]	MAR/17 [B]	DIFERENÇAS	
			[A]-[B]	[A]/[B]%
COFINS / PIS-PASEP	23.591	21.416	2.175	10,16
I. IMPORTAÇÃO / IPI-VINCULADO	4.505	3.928	577	14,68
IRRF-RENDIMENTOS DO TRABALHO	9.809	9.330	480	5,14
IRRF-RENDIMENTOS DE RESIDENTES NO EXTERIOR	2.744	2.376	367	15,45
IOF	2.762	2.446	316	12,92
IPI (Exceto Vinculado)	2.862	2.684	178	6,62
RECEITA PREVIDENCIÁRIA	31.818	31.989	(171)	(0,53)
IRPJ /CSLL	14.482	15.051	(568)	(3,78)
DEMAIS RECEITAS ADMINISTRADAS	11.242	10.724	517	4,82
RECEITA ADMINISTRADA PELA RFB	103.814	99.944	3.870	3,87

**ARRECAÇÃO DAS RECEITAS ADMINISTRADAS PELA RFB - MAIORES DIFERENÇAS
PERÍODO: MARÇO - 2018/2017
(A PREÇOS DE MARÇO/2018 - IPCA)**



Análise do Período Acumulado (Jan-Mar)

DESEMPENHO DA ARRECADAÇÃO DAS RECEITAS FEDERAIS
PRINCIPAIS FATORES
INDICADORES MACROECONÔMICOS

INDICADOR	VAR. %		
	<u>JAN-DEZ/17</u> JAN-DEZ/16	<u>JAN-FEV/18</u> JAN-FEV/17	<u>JAN-MAR/18</u> JAN-MAR/17
. PRODUÇÃO INDUSTRIAL (PIM/IBGE)	2,18%	5,10%	4,34%
. VENDAS DE BENS (PMC/IBGE)	2,58%	6,70%	6,23%
. VENDAS DE SERVIÇOS (PMS/IBGE)	0,42%	-0,39%	-0,95%
. MASSA SALARIAL (NOMINAL)	2,70%	3,91%	3,83%
. VALOR EM DÓLAR DAS IMPORTAÇÕES	11,17%	19,87%	12,84%

**ARRECAÇÃO DAS RECEITAS ADMINISTRADAS PELA RFB EXCLUÍDOS OS PRINCIPAIS FATORES NÃO RECORRENTES E DE
ALTERAÇÕES NA LEGISLAÇÃO**

**PERÍODO: JANEIRO A MARÇO - 2018/2017
(A PREÇOS DE MARÇO/2018 - IPCA)**

UNIDADE: R\$ MILHÕES

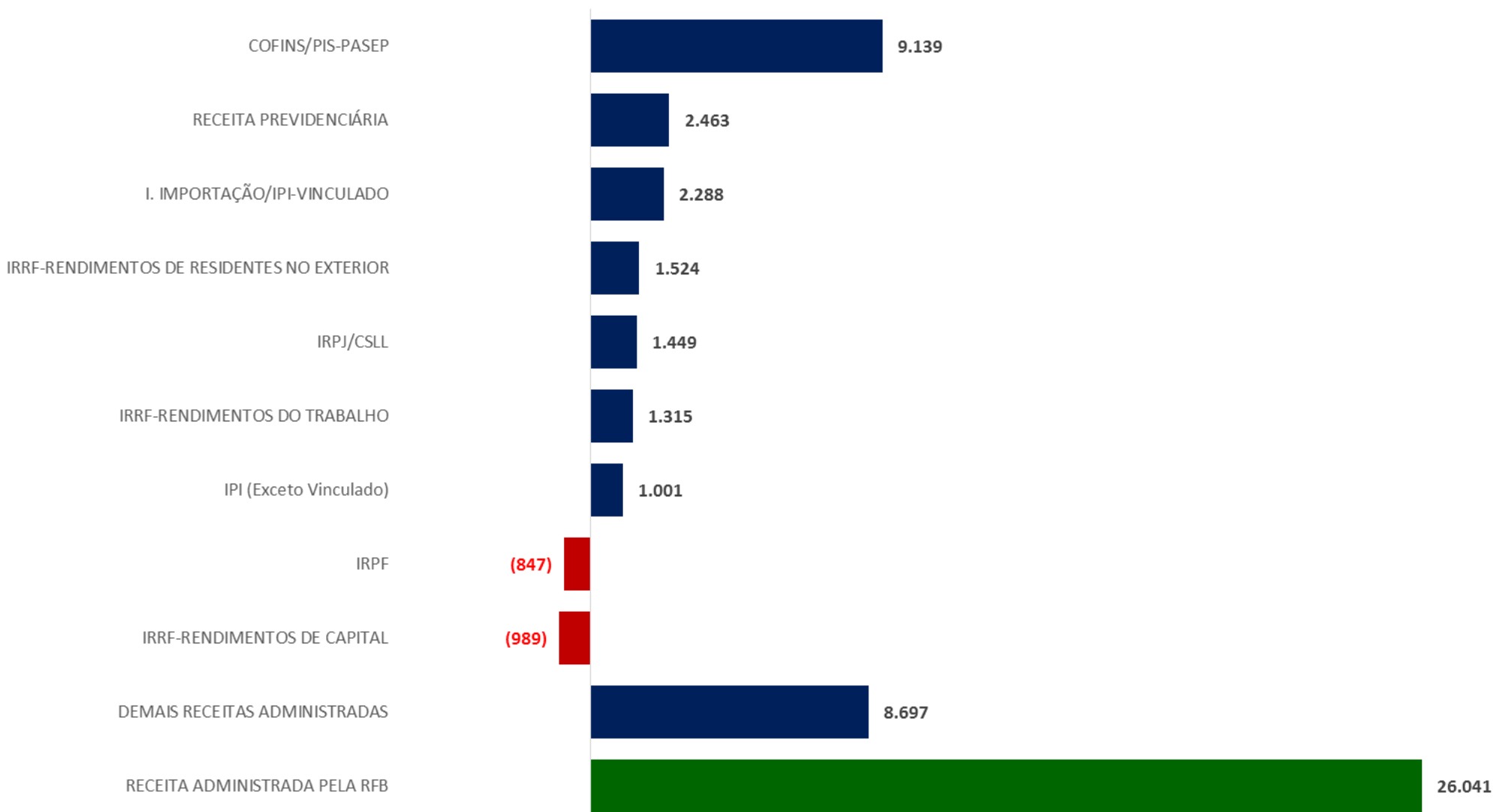
RECEITAS	JAN-MAR/18 [A]	JAN-MAR/17 [B]	DIFERENÇAS	
			[A]-[B]	[A]/[B]%
RECEITA ADMINISTRADA PELA RFB [1]	355.580	329.539	26.041	7,90
PRINCIPAIS FATORES NÃO RECORRENTES E DE ALTERAÇÕES NA LEGISLAÇÃO [2]	17.287	4.308	12.980	301,31
PROGRAMA DE REGULARIZAÇÃO TRIBUTÁRIA PRT/PERT/P.DÍVIDA ATIVA	10.190	844	9.347	1.107,54
PIS/COFINS-COMBUSTÍVEIS	7.097	3.464	3.633	104,89
RESULTADO [1]-[2]	338.293	325.231	13.062	4,02

ARRECAÇÃO DAS RECEITAS ADMINISTRADAS PELA RFB
PERÍODO: JANEIRO A MARÇO - 2018/2017
(A PREÇOS DE MARÇO/2018 - IPCA)

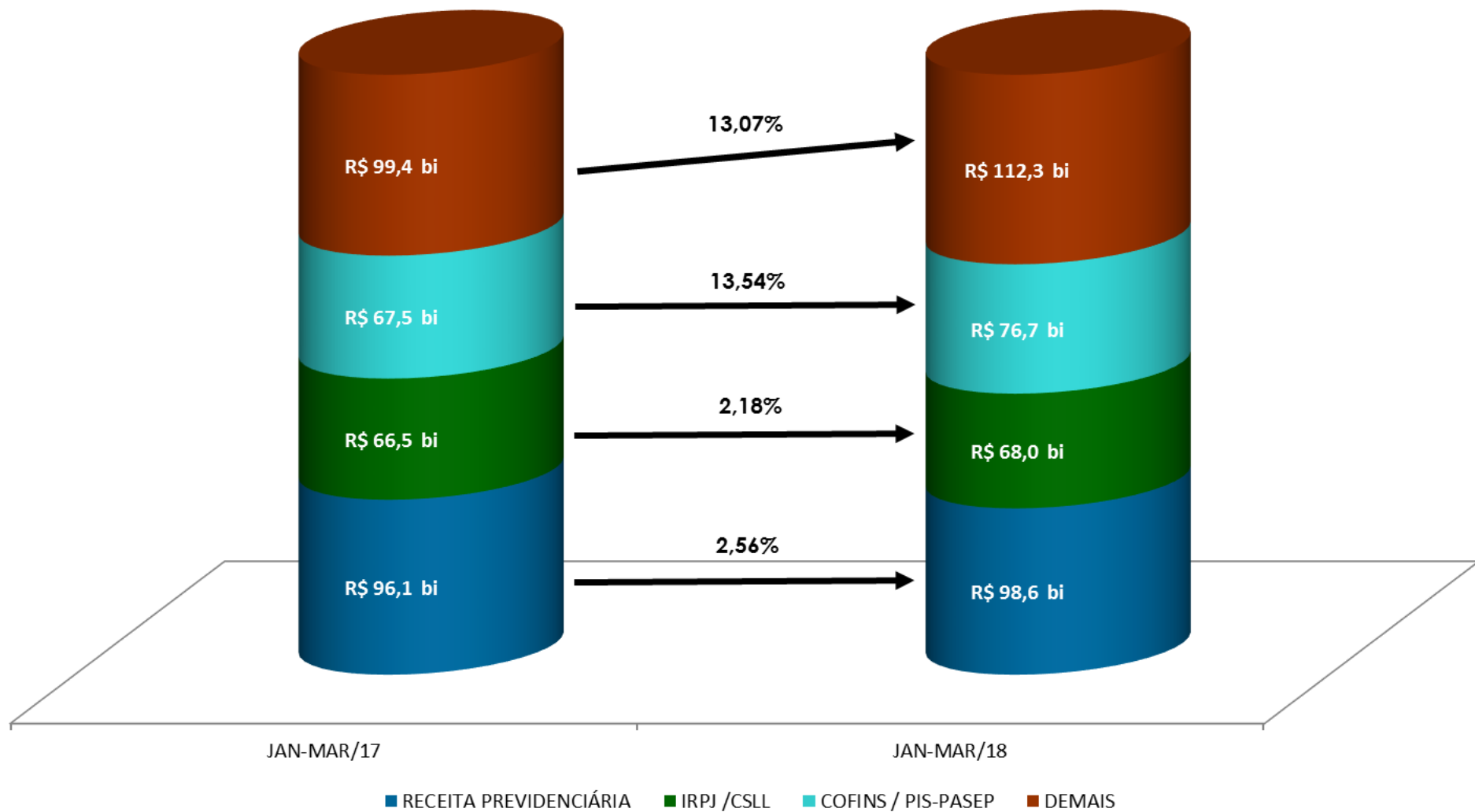
UNIDADE: R\$ MILHÕES

RECEITAS	JAN-MAR/18 [A]	JAN-MAR/17 [B]	DIFERENÇAS	
			[A]-[B]	[A]/[B]%
COFINS/PIS-PASEP	76.660	67.521	9.139	13,54
RECEITA PREVIDENCIÁRIA	98.575	96.112	2.463	2,56
I. IMPORTAÇÃO/IPI-VINCULADO	13.102	10.814	2.288	21,15
IRRF-RENDIMENTOS DE RESIDENTES NO EXTERIOR	8.595	7.070	1.524	21,56
IRPJ/CSLL	67.998	66.549	1.449	2,18
IRRF-RENDIMENTOS DO TRABALHO	31.259	29.944	1.315	4,39
IPI (Exceto Vinculado)	9.002	8.000	1.001	12,52
IRPF	4.072	4.919	(847)	(17,22)
IRRF-RENDIMENTOS DE CAPITAL	11.771	12.760	(989)	(7,75)
DEMAIS RECEITAS ADMINISTRADAS	34.545	25.849	8.697	33,64
RECEITA ADMINISTRADA PELA RFB	355.580	329.539	26.041	7,90

**ARRECAÇÃO DAS RECEITAS ADMINISTRADAS PELA RFB - MAIORES DIFERENÇAS
PERÍODO: JANEIRO A MARÇO - 2018/2017
(A PREÇOS DE MARÇO/2018 - IPCA)**



ARRECAÇÃO DAS RECEITAS ADMINISTRADAS PELA RFB
PERÍODO: JANEIRO A MARÇO - 2018/2017
(A PREÇOS DE MARÇO/2018 - IPCA)



ARRECAÇÃO DO IRPJ/CSLL
PERÍODO: JANEIRO A MARÇO - 2018/2017
(A PREÇOS DE MARÇO/2018 - IPCA)

UNIDADE: R\$ MILHÕES

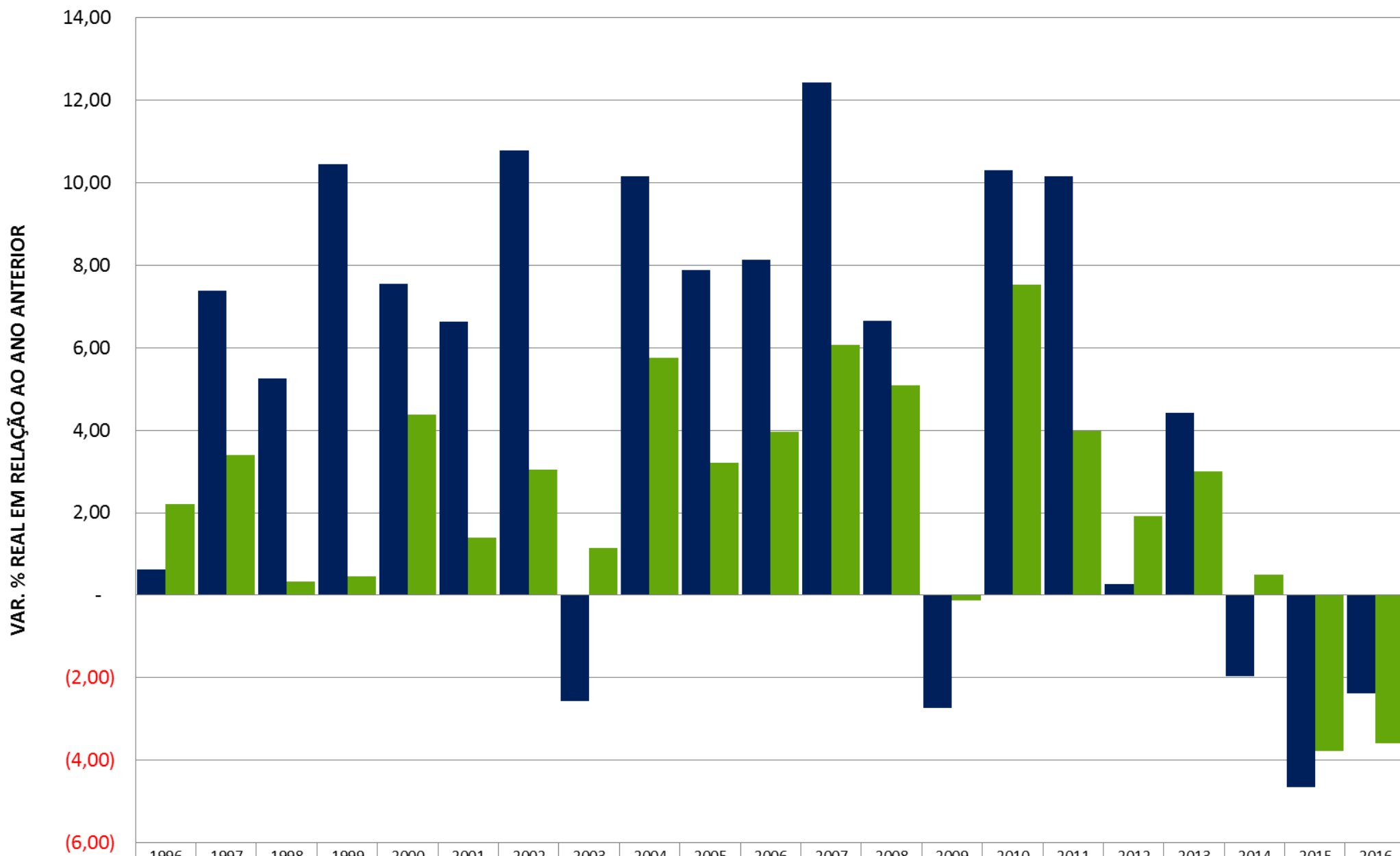
DISCRIMINAÇÃO	ARRECAÇÃO		DIFERENÇAS	
	JAN-MAR/18 [A]	JAN-MAR/17 [B]	[A]-[B]	[A]/[B]%
ESTIMATIVA MENSAL	37.026	34.632	2.394	6,91
FINANCEIRA	13.265	16.002	(2.738)	(17,11)
DEMAIS	23.762	18.630	5.132	27,55
DECLARAÇÃO DE AJUSTE	7.796	9.273	(1.477)	(15,93)
FINANCEIRA	3.275	3.786	(511)	(13,49)
DEMAIS	4.521	5.487	(966)	(17,61)
BALANÇO TRIMESTRAL	2.920	3.057	(137)	(4,49)
LUCRO PRESUMIDO	12.445	12.595	(151)	(1,20)
OUTROS	7.811	6.992	820	11,72
TOTAL	67.998	66.549	1.449	2,18

ARRECAÇÃO DA RECEITA ADMINISTRADA PELA RFB POR DIVISÃO ECONÔMICA (EXCETO RECEITAS PREVIDENCIÁRIAS)
PERÍODO: JANEIRO A MARÇO - 2018/2017
(A PREÇOS DE MARÇO/2018 - IPCA)

UNIDADE: R\$ MILHÕES

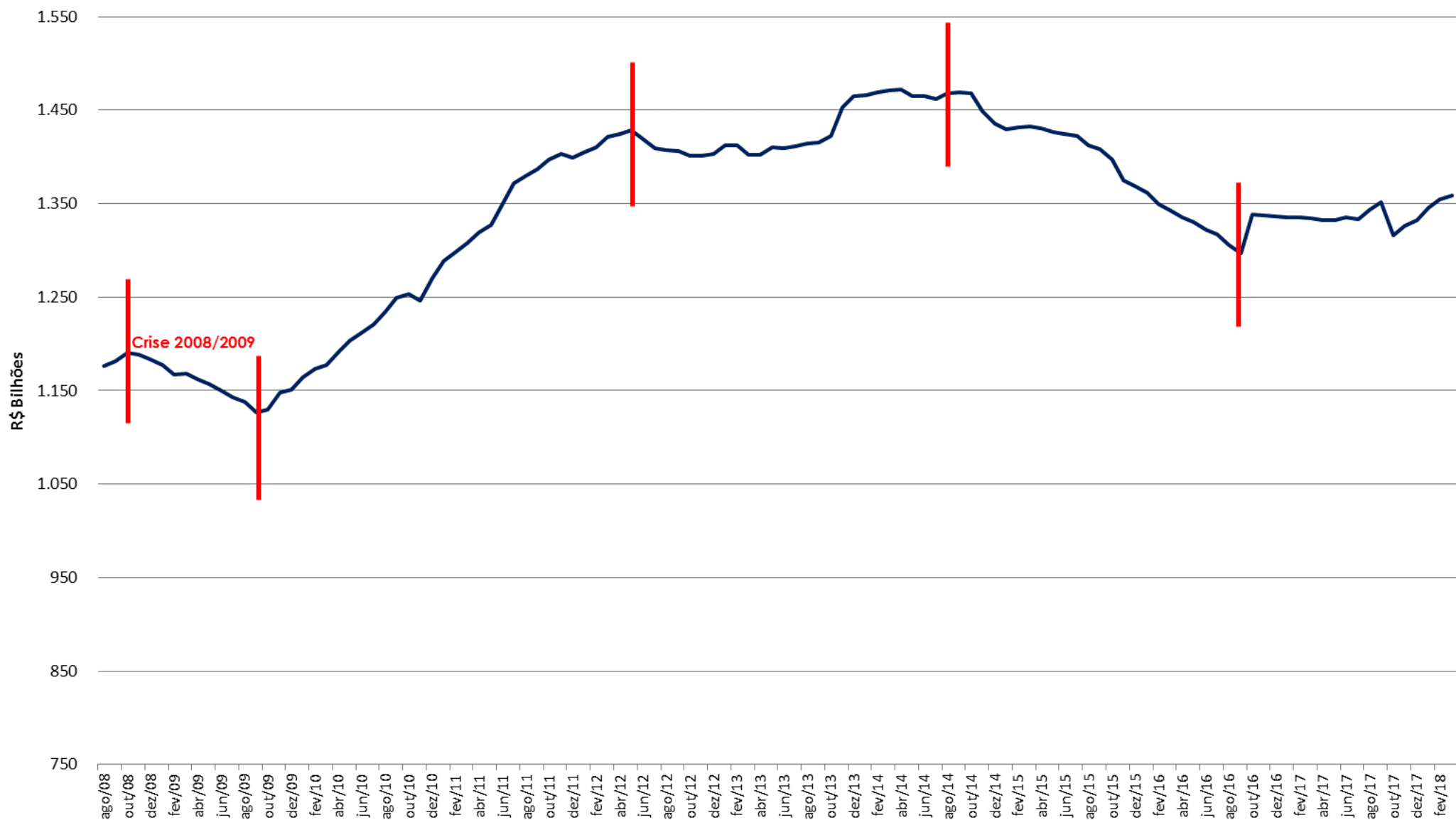
DIVISÃO ECONÔMICA (CNAE)	ARRECAÇÃO		DIFERENÇAS	
	JAN-MAR/18 [A]	JAN-MAR/17 [B]	[A]-[B]	[A]/[B]%
. COMBUSTÍVEIS	16.225	9.579	6.646	69,37
. COMÉRCIO ATACADISTA	21.817	18.432	3.385	18,36
. ATIVID. DE PRESTAÇÃO DE SERVIÇOS DE INFORMAÇÃO	3.412	1.450	1.962	135,31
. SEGUROS E PREVIDÊNCIA COMPLEMENTAR	12.692	11.024	1.668	15,13
. FABRICAÇÃO DE VEÍCULOS AUTOMOTORES	8.095	6.564	1.531	23,32
. COMÉRCIO VAREJISTA	16.751	15.238	1.512	9,92
. ELETRICIDADE	9.658	8.489	1.170	13,78
. ATIVIDADES AUXILIARES DO SETOR FINANCEIRO	7.933	6.940	992	14,30
. FABRICAÇÃO DE BEBIDAS	3.358	2.528	830	32,84
. FABRICAÇÃO DE PRODUTOS QUÍMICOS	5.400	4.694	706	15,03
SUBTOTAL [A]	105.340	84.939	20.401	24,02
DEMAIS [B]	151.664	148.488	3.176	2,14
TOTAL [C]=[A]+[B]	257.005	233.427	23.578	10,10

VARIAÇÃO % REAL DA ARRECADAÇÃO DAS RECEITAS ADMINISTRADAS PELA RFB X VARIAÇÃO % REAL DO PIB
PERÍODO: 1996 A 2016



ARRECADAÇÃO	0,62	7,39	5,26	10,44	7,55	6,63	10,78	(2,56)	10,16	7,88	8,13	12,43	6,65	(2,74)	10,30	10,16	0,27	4,41	(1,95)	(4,66)	(2,38)
PIB	2,21	3,39	0,34	0,47	4,39	1,39	3,05	1,14	5,76	3,20	3,96	6,07	5,09	(0,13)	7,53	3,97	1,92	3,00	0,50	(3,77)	(3,59)

DESEMPENHO DA ARRECAÇÃO DAS RECEITAS ADMINISTRADAS PELA RFB ACUMULADA EM 12 MESES
PERÍODO: AGOSTO DE 2008 A MARÇO DE 2018
(A PREÇOS DE MARÇO/2018 - IPCA)



DESEMPENHO DA ARRECADAÇÃO DAS RECEITAS FEDERAIS
PERÍODO: JANEIRO DE 2007 A MARÇO DE 2018
(A PREÇOS DE MARÇO/2018 - IPCA)

UNIDADE: R\$ MILHÕES

MÊS	ARRECADAÇÃO											
	2018	2017	2016	2015	2014	2013	2012	2011	2010	2009	2008	2007
JAN	156.258	141.894	140.779	150.909	159.596	158.153	148.377	139.922	121.315	107.037	114.692	95.933
FEV	105.217	95.071	94.735	107.081	106.563	103.010	103.539	97.762	89.006	78.362	88.676	80.384
MAR	105.659	101.648	102.842	110.538	110.013	108.003	118.359	107.347	97.859	92.582	92.972	86.464
JAN-MAR	367.134	338.613	338.356	368.527	376.172	369.166	370.275	345.031	308.181	277.981	296.341	262.780
ABR	-	121.042	118.351	127.402	133.580	132.352	132.257	127.793	115.822	99.302	107.967	97.128
MAI	-	99.863	100.834	105.928	110.378	117.366	110.930	106.849	99.688	85.729	90.826	86.293
JUN	-	106.657	103.554	111.519	114.305	114.159	115.300	123.382	100.256	92.427	99.474	93.145
JUL	-	112.379	112.767	119.710	123.584	125.597	124.487	134.384	110.782	100.005	110.030	95.144
AGO	-	106.308	95.960	106.770	117.738	111.560	108.652	110.686	102.385	88.975	95.588	91.689
SET	-	107.553	98.977	107.897	112.535	111.509	109.635	110.830	103.077	87.725	98.335	92.248
OUT	-	122.874	155.003	116.336	131.206	132.978	126.134	130.393	119.577	116.142	115.303	103.499
NOV	-	116.406	106.315	106.197	128.397	147.350	115.950	115.435	108.501	122.922	97.904	98.875
DEZ	-	138.809	132.290	133.881	139.928	153.593	141.893	140.548	144.446	124.584	116.704	121.965
JAN-DEZ	367.134	1.370.502	1.362.406	1.404.170	1.487.822	1.515.629	1.455.514	1.445.332	1.312.715	1.195.793	1.228.471	1.142.766