



Análise da Arrecadação

Janeiro de 2018

ARRECADAÇÃO DAS RECEITAS FEDERAIS

PERÍODO: JANEIRO - 2018/2017

UNIDADE: R\$ MILHÕES

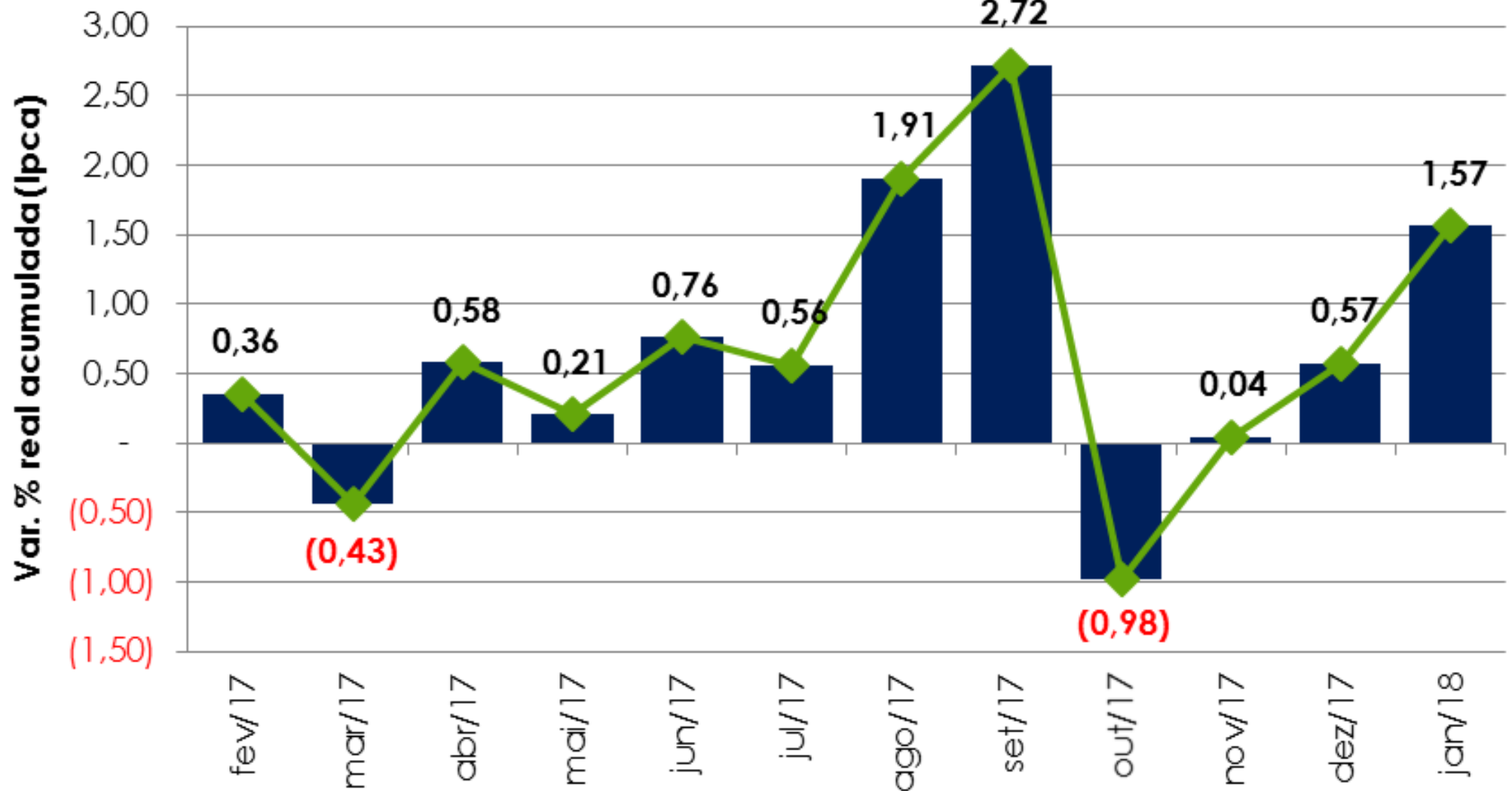
RECEITAS	JANEIRO			
	ARRECADAÇÃO (PREÇOS CORRENTES)		VARIAÇÃO [A]/[B]%	
	2018 [A]	2017 [B]	NOMINAL	REAL (IPCA)
ADMINISTRADAS PELA RFB	147.966	131.898	12,18	9,07
ADMINISTRADAS POR OUTROS ÓRGÃOS	7.654	5.494	39,32	35,46
TOTAL	155.619	137.392	13,27	10,12

DESEMPENHO DA ARRECADAÇÃO DAS RECEITAS FEDERAIS
PERÍODO: FEVEREIRO DE 2016 A JANEIRO DE 2018
(ÚLTIMOS 12 MESES)

UNIDADE: R\$ MILHÕES

MÊS	ARRECADAÇÃO (PREÇOS CORRENTES)		VARIÇÃO (%)		
	FEV/17-JAN/18 [A]	FEV/16-JAN/17 [B]	NOMINAL [A]/[B]	REAL (IPCA) [A]/[B]	
				MÊS	ACUM.
fev/17	92.358	87.851	5,13	0,36	0,36
mar/17	98.994	95.779	3,36	(1,16)	(0,43)
abr/17	118.047	110.895	6,45	2,27	0,58
mai/17	97.694	95.219	2,60	(0,96)	0,21
jun/17	104.100	98.129	6,08	3,00	0,76
jul/17	109.948	107.416	2,36	(0,34)	0,56
ago/17	104.206	91.808	13,50	10,78	1,91
set/17	105.595	94.770	11,42	8,66	2,72
out/17	121.144	148.801	(18,59)	(20,73)	(0,98)
nov/17	115.089	102.245	12,56	9,49	0,04
dez/17	137.842	127.607	8,02	4,93	0,57
jan/18	155.619	137.392	13,27	10,12	1,57
TOTAL	1.360.635	1.297.911	4,83	-	1,57

DESEMPENHO DA ARRECADAÇÃO DAS RECEITAS FEDERAIS PERÍODO: FEVEREIRO DE 2016 A JANEIRO DE 2018 VAR. % REAL ACUMULADA (IPCA)

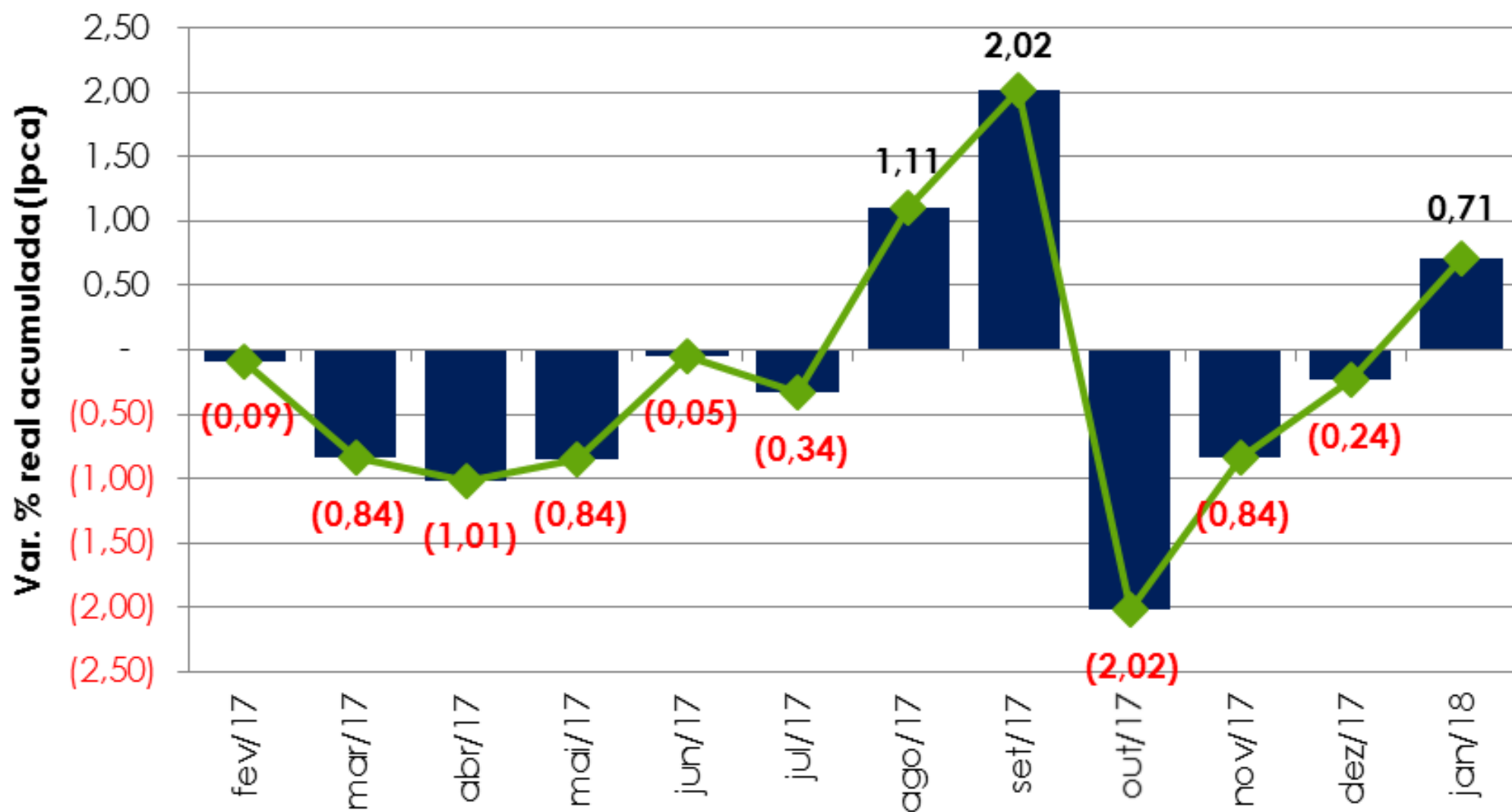


DESEMPENHO DA ARRECADAÇÃO DAS RECEITAS ADMINISTRADAS PELA RFB
PERÍODO: FEVEREIRO DE 2016 A JANEIRO DE 2018
(ÚLTIMOS 12 MESES)

UNIDADE: R\$ MILHÕES

MÊS	ARRECADAÇÃO (PREÇOS CORRENTES)		VARIÇÃO (%)		
	FEV/17-JAN/18 [A]	FEV/16-JAN/17 [B]	NOMINAL [A]/[B]	REAL (IPCA) [A]/[B]	
				MÊS	ACUM.
fev/17	90.710	86.663	4,67	(0,09)	(0,09)
mar/17	97.335	94.536	2,96	(1,54)	(0,84)
abr/17	112.469	109.479	2,73	(1,30)	(1,01)
mai/17	96.074	93.026	3,28	(0,31)	(0,84)
jun/17	102.322	96.291	6,26	3,17	(0,05)
jul/17	104.837	103.832	0,97	(1,70)	(0,34)
ago/17	102.228	90.181	13,36	10,64	1,11
set/17	103.890	93.224	11,44	8,68	2,02
out/17	114.910	146.369	(21,49)	(23,56)	(2,02)
nov/17	113.198	99.961	13,24	10,15	(0,84)
dez/17	135.591	125.793	7,79	4,70	(0,24)
jan/18	147.966	131.898	12,18	9,07	0,71
TOTAL	1.321.530	1.271.253	3,95	-	0,71

DESEMPENHO DA ARRECADAÇÃO DAS RECEITAS ADMINISTRADAS PELA RFB
 PERÍODO: FEVEREIRO DE 2016 A JANEIRO DE 2018
 VAR. % REAL ACUMULADA (IPCA)



DESEMPENHO DA ARRECADAÇÃO DAS RECEITAS FEDERAIS
PRINCIPAIS FATORES
INDICADORES MACROECONÔMICOS

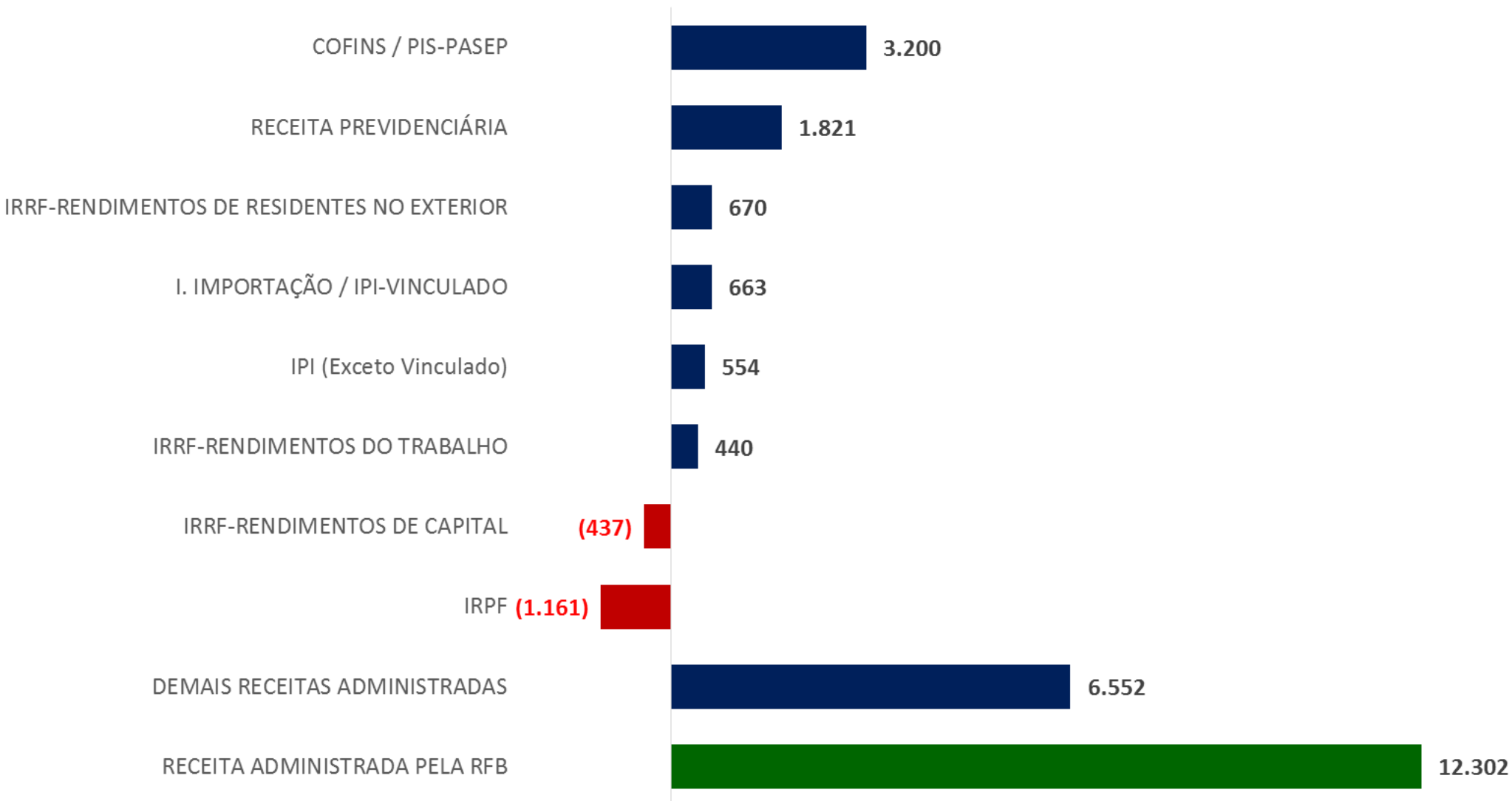
INDICADOR	VAR. %		
	<u>NOV/17</u> NOV/16	<u>DEZ/17</u> DEZ/16	<u>JAN/18</u> JAN/17
. PRODUÇÃO INDUSTRIAL (PIM/IBGE)	5,20%	4,74%	4,30%
. VENDAS DE BENS (PMC/IBGE)	7,50%	8,69%	6,37%
. MASSA SALARIAL (NOMINAL)	0,58%	2,48%	5,73%
. VALOR EM DÓLAR DAS IMPORTAÇÕES	14,97%	8,39%	19,71%

ARRECAÇÃO DAS RECEITAS ADMINISTRADAS PELA RFB
PERÍODO: JANEIRO - 2018/2017
(A PREÇOS DE JANEIRO/2018 - IPCA)

UNIDADE: R\$ MILHÕES

RECEITAS	JAN/18 [A]	JAN/17 [B]	DIFERENÇAS	
			[A]-[B]	[A]/[B]%
COFINS / PIS-PASEP	28.258	25.058	3.200	12,77
RECEITA PREVIDENCIÁRIA	34.478	32.657	1.821	5,58
IRRF-RENDIMENTOS DE RESIDENTES NO EXTERIOR	3.893	3.223	670	20,79
I. IMPORTAÇÃO / IPI-VINCULADO	4.560	3.898	663	17,01
IPI (Exceto Vinculado)	3.334	2.780	554	19,95
IRRF-RENDIMENTOS DO TRABALHO	12.799	12.360	440	3,56
IRRF-RENDIMENTOS DE CAPITAL	5.112	5.549	(437)	(7,87)
IRPF	1.509	2.671	(1.161)	(43,48)
DEMAIS RECEITAS ADMINISTRADAS	54.021	47.469	6.552	13,80
RECEITA ADMINISTRADA PELA RFB	147.966	135.664	12.302	9,07

ARRECAÇÃO DAS RECEITAS ADMINISTRADAS PELA RFB - MAIORES DIFERENÇAS
PERÍODO: JANEIRO - 2018/2017
(A PREÇOS DE JANEIRO/2018 - IPCA)



ARRECAÇÃO DAS RECEITAS ADMINISTRADAS PELA RFB
PERÍODO: JANEIRO - 2018/2017
(A PREÇOS DE JANEIRO/2018 - IPCA)

UNIDADE: R\$ MILHÕES

DISCRIMINAÇÃO	JAN/18 [A]	JAN/17 [B]	DIFERENÇAS	
			[A]-[B]	[A]/[B]%
PROGRAMA DE REGULARIZAÇÃO TRIBUTÁRIA - PRT/PERT	6.354	0	6.354	-
PARCELAMENTOS DA DÍVIDA ATIVA	1.584	123	1.461	1.187,83
PIS/COFINS-COMBUSTÍVEIS	2.491	1.177	1.314	111,67
OUTRAS	137.537	134.364	3.172	2,36
RECEITA ADMINISTRADA PELA RFB	147.966	135.664	12.302	9,07

ARRECADAÇÃO DO IRPJ/CSLL
PERÍODO: JANEIRO - 2018/2017
(A PREÇOS DE JANEIRO/2018 - IPCA)

UNIDADE: R\$ MILHÕES

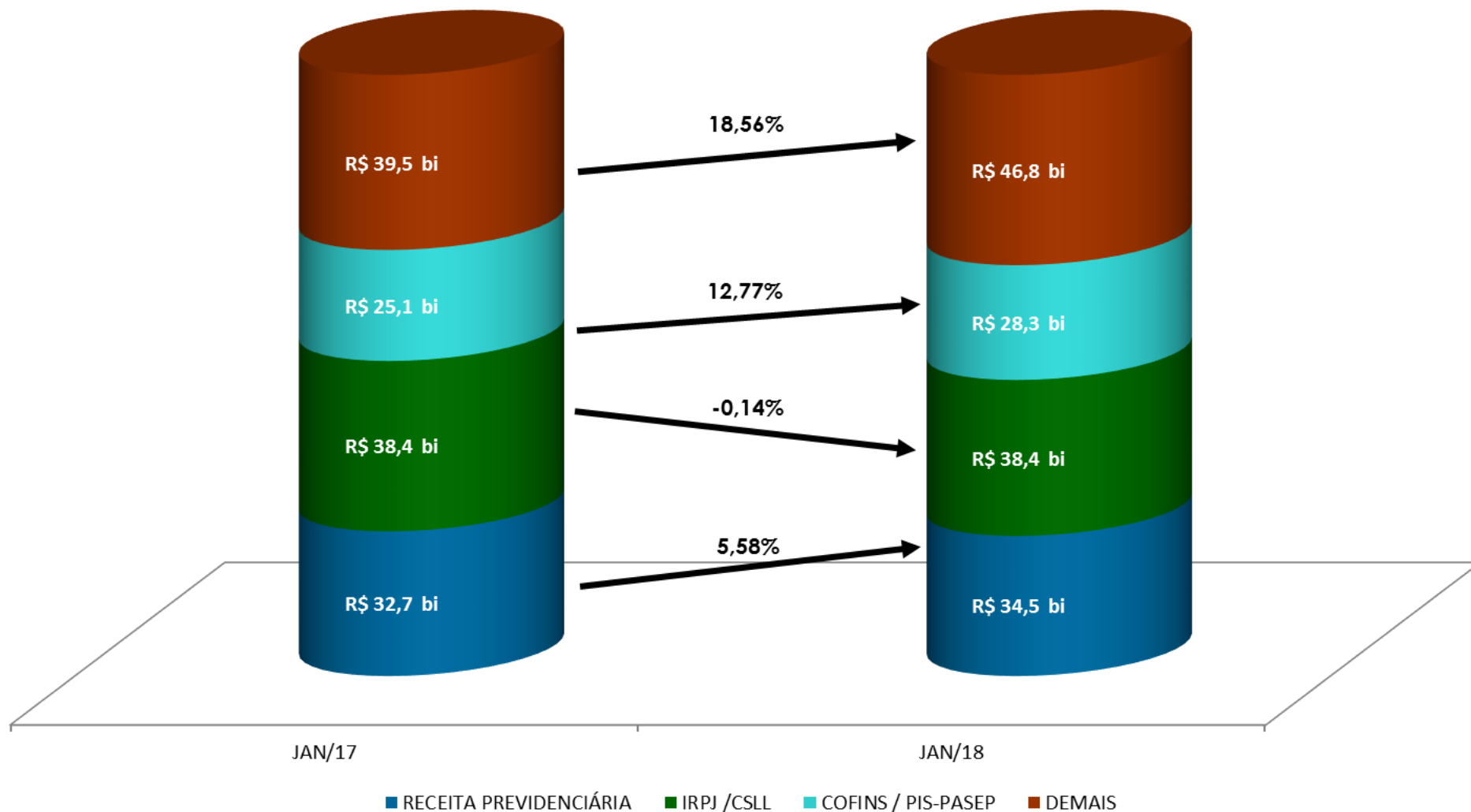
DISCRIMINAÇÃO	ARRECADAÇÃO		DIFERENÇAS	
	JAN/18 [A]	JAN/17 [B]	[A]-[B]	[A]/[B]%
ESTIMATIVA MENSAL	18.778	19.024	(245)	(1,29)
FINANCEIRA	8.143	10.885	(2.742)	(25,19)
DEMAIS	10.635	8.139	2.497	30,68
DECLARAÇÃO DE AJUSTE	4.947	5.216	(269)	(5,15)
BALANÇO TRIMESTRAL	2.048	2.211	(163)	(7,37)
LUCRO PRESUMIDO	9.231	9.328	(96)	(1,03)
OUTROS	3.388	2.667	721	27,03
TOTAL	38.393	38.445	(52)	(0,14)

ARRECAÇÃO DO IRPF
PERÍODO: JANEIRO - 2018/2017
(A PREÇOS DE JANEIRO/2018 - IPCA)

UNIDADE: R\$ MILHÕES

DISCRIMINAÇÃO	ARRECAÇÃO		DIFERENÇAS	
	JAN/18 [A]	JAN/17 [B]	[A]-[B]	[A]/[B]%
GANHOS DE CAPITAL NA ALIENAÇÃO DE BENS	462	1.596	(1.134)	(71,03)
GANHOS DE CAPITAL NA ALIENAÇÃO DE BENS - DIR. MOEDA EST.	37	132	(95)	(71,93)
GANHOS LÍQUIDOS EM OPERAÇÕES EM BOLSA	126	55	71	128,65
CARNÊ-LEÃO	360	453	(93)	(20,46)
OUTROS	524	435	89	20,53
TOTAL	1.509	2.671	(1.161)	(43,48)

**ARRECADAÇÃO DAS RECEITAS ADMINISTRADAS PELA RFB
PERÍODO: JANEIRO - 2018/2017
(A PREÇOS DE JANEIRO/2018 - IPCA)**

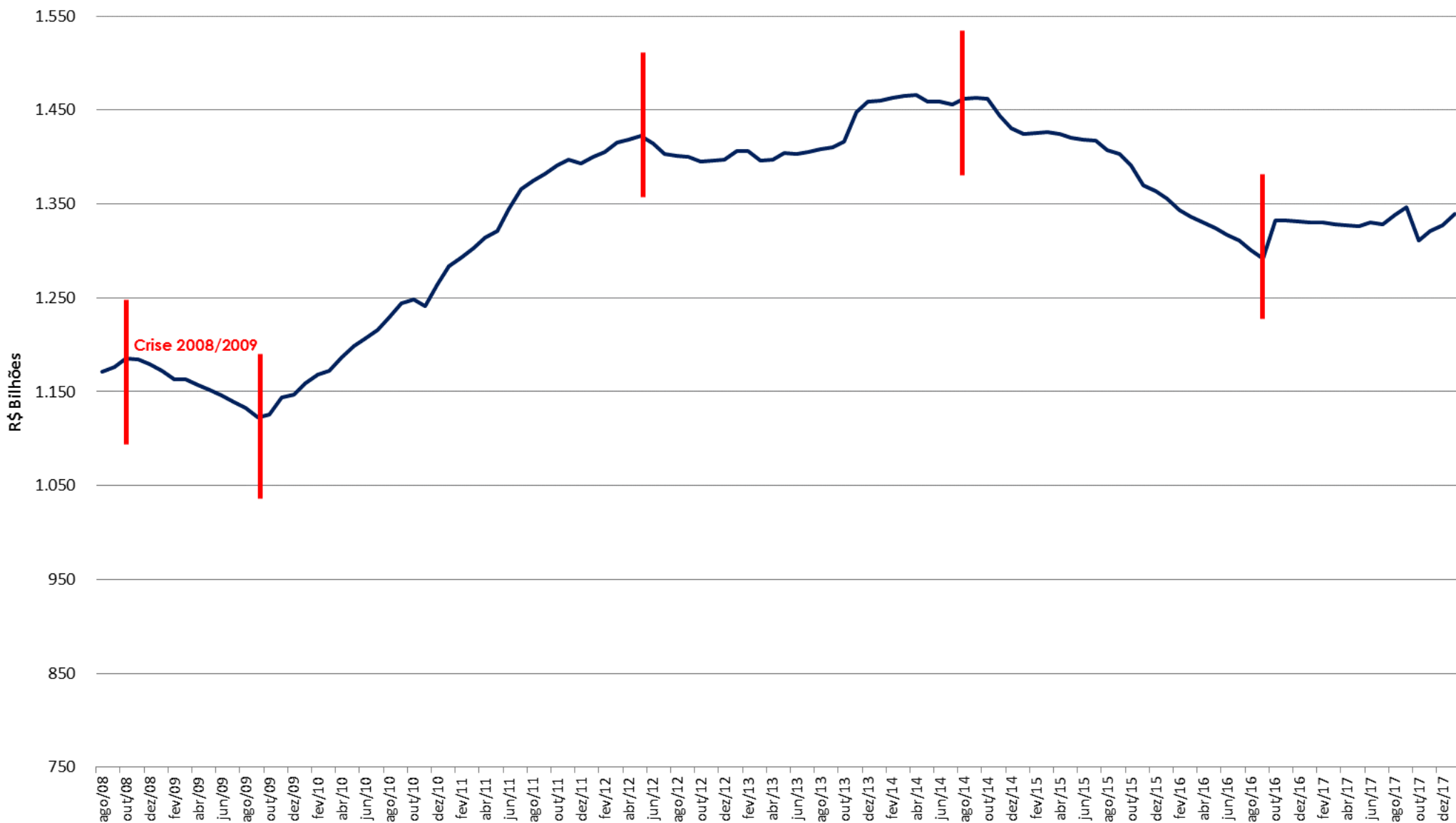


ARRECAÇÃO DA RECEITA ADMINISTRADA PELA RFB POR DIVISÃO ECONÔMICA (EXCETO RECEITAS PREVIDENCIÁRIAS)
PERÍODO: JANEIRO - 2018/2017
(A PREÇOS DE JANEIRO/2018 - IPCA)

UNIDADE: R\$ MILHÕES

DIVISÃO ECONÔMICA (CNAE)	ARRECAÇÃO		DIFERENÇAS	
	JAN/18 [A]	JAN/17 [B]	[A]-[B]	[A]/[B]%
. COMBUSTÍVEIS	5.620	3.614	2.006	55,51
. COMÉRCIO ATACADISTA	9.260	7.595	1.665	21,93
. SEGUROS E PREVIDÊNCIA COMPLEMENTAR	6.299	4.849	1.450	29,91
. ATIVIDADES AUXILIARES DO SETOR FINANCEIRO	5.058	3.969	1.089	27,45
. EXTRAÇÃO DE MINERAIS METÁLICOS	1.556	759	797	104,94
. COMÉRCIO VAREJISTA	7.590	6.875	715	10,40
. ELETRICIDADE	4.222	3.623	600	16,55
. FABRICAÇÃO DE VEÍCULOS AUTOMOTORES	3.095	2.515	579	23,03
. FABRICAÇÃO DE BEBIDAS	1.894	1.394	501	35,92
. FABRICAÇÃO DE PRODUTOS DO FUMO	896	443	453	102,10
SUBTOTAL [A]	45.491	35.636	9.855	27,66
DEMAIS [B]	67.997	67.371	625	0,93
TOTAL [C]=[A]+[B]	113.488	103.007	10.481	10,17

DESEMPENHO DA ARRECAÇÃO DAS RECEITAS ADMINISTRADAS PELA RFB ACUMULADA EM 12 MESES
PERÍODO: AGOSTO DE 2008 A JANEIRO DE 2018
(A PREÇOS DE JANEIRO/2018 - IPCA)



DESEMPENHO DA ARRECADAÇÃO DAS RECEITAS FEDERAIS
PERÍODO: JANEIRO DE 2007 A JANEIRO DE 2018
(A PREÇOS DE JANEIRO/2018 - IPCA)

UNIDADE: R\$ MILHÕES

MÊS	ARRECADAÇÃO											
	2018	2017	2016	2015	2014	2013	2012	2011	2010	2009	2008	2007
JAN	155.619	141.314	140.204	150.292	158.944	157.506	147.771	139.351	120.820	106.599	114.224	95.541
FEV	-	94.683	94.348	106.644	106.128	102.589	103.116	97.362	88.642	78.042	88.314	80.055
MAR	-	101.233	102.421	110.086	109.564	107.562	117.875	106.908	97.460	92.203	92.592	86.110
ABR	-	120.547	117.868	126.882	133.034	131.812	131.717	127.271	115.349	98.896	107.526	96.731
MAI	-	99.455	100.422	105.495	109.927	116.887	110.477	106.413	99.281	85.379	90.455	85.940
JUN	-	106.221	103.130	111.064	113.838	113.692	114.829	122.878	99.846	92.049	99.067	92.764
JUL	-	111.919	112.307	119.221	123.079	125.084	123.979	133.835	110.329	99.597	109.580	94.755
AGO	-	105.874	95.568	106.334	117.257	111.104	108.208	110.234	101.967	88.611	95.197	91.314
SET	-	107.113	98.572	107.457	112.075	111.053	109.187	110.377	102.655	87.367	97.934	91.871
OUT	-	122.372	154.369	115.861	130.670	132.435	125.618	129.860	119.089	115.668	114.831	103.076
NOV	-	115.930	105.881	105.763	127.872	146.748	115.476	114.963	108.057	122.420	97.504	98.471
DEZ	-	138.241	131.749	133.334	139.357	152.965	141.313	139.973	143.855	124.075	116.227	121.467
JAN-DEZ	155.619	1.364.902	1.356.839	1.398.432	1.481.743	1.509.436	1.449.566	1.439.426	1.307.351	1.190.907	1.223.452	1.138.096