

A stylized graphic of the Brazilian flag, featuring a white circle with a green and gold border, and a green and gold diamond shape, set against a white background.

Análise da Arrecadação

Fevereiro de 2018

ARRECADAÇÃO DAS RECEITAS FEDERAIS
PERÍODO: FEVEREIRO - 2018/2017

UNIDADE: R\$ MILHÕES

RECEITAS	FEVEREIRO				JANEIRO A FEVEREIRO			
	ARRECADAÇÃO (PREÇOS CORRENTES)		VARIAÇÃO [A]/[B]%		ARRECADAÇÃO (PREÇOS CORRENTES)		VARIAÇÃO [C]/[D]%	
	2018 [A]	2017 [B]	NOMINAL	REAL (IPCA)	2018 [C]	2017 [D]	NOMINAL	REAL (IPCA)
ADMINISTRADAS PELA RFB	103.100	90.710	13,66	10,52	251.066	222.608	12,78	9,66
ADMINISTRADAS POR OUTROS ÓRGÃOS	2.022	1.649	22,65	19,26	9.676	7.142	35,47	31,73
TOTAL	105.122	92.358	13,82	10,67	260.742	229.750	13,49	10,34

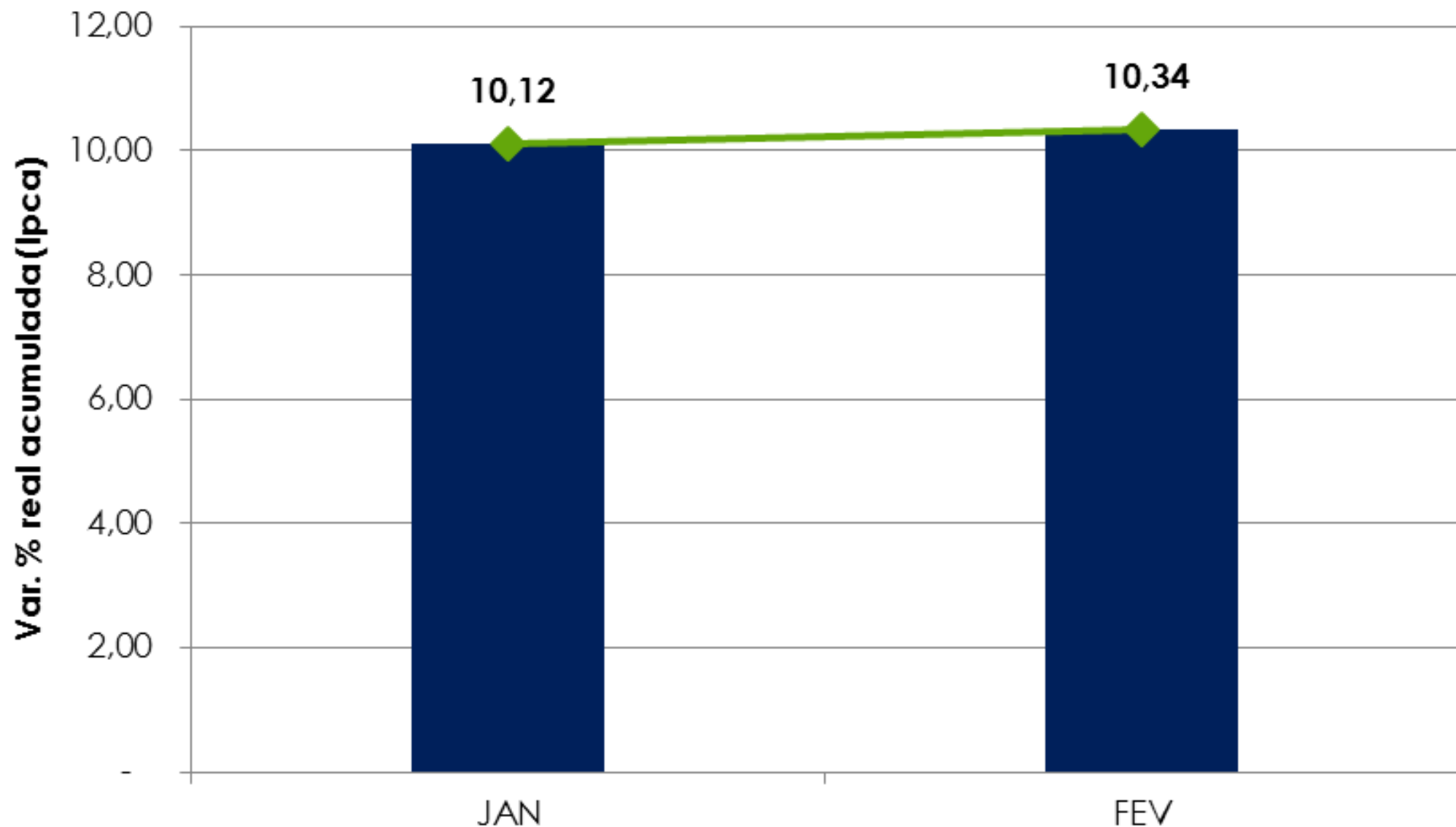
DESEMPENHO DA ARRECADAÇÃO DAS RECEITAS FEDERAIS

PERÍODO: JANEIRO A FEVEREIRO - 2018/2017

UNIDADE: R\$ MILHÕES

MÊS	ARRECADAÇÃO (PREÇOS CORRENTES)		VARIAÇÃO (%)		
	JAN-FEV/18 [A]	JAN-FEV/17 [B]	NOMINAL [A]/[B]	REAL (IPCA) [A]/[B]	
				MÊS	ACUM.
JAN	155.619	137.392	13,27	10,12	10,12
FEV	105.122	92.358	13,82	10,67	10,34
TOTAL	260.742	229.750	13,49	-	10,34

DESEMPENHO DA ARRECADAÇÃO DAS RECEITAS FEDERAIS PERÍODO: JANEIRO A FEVEREIRO - 2018/2017

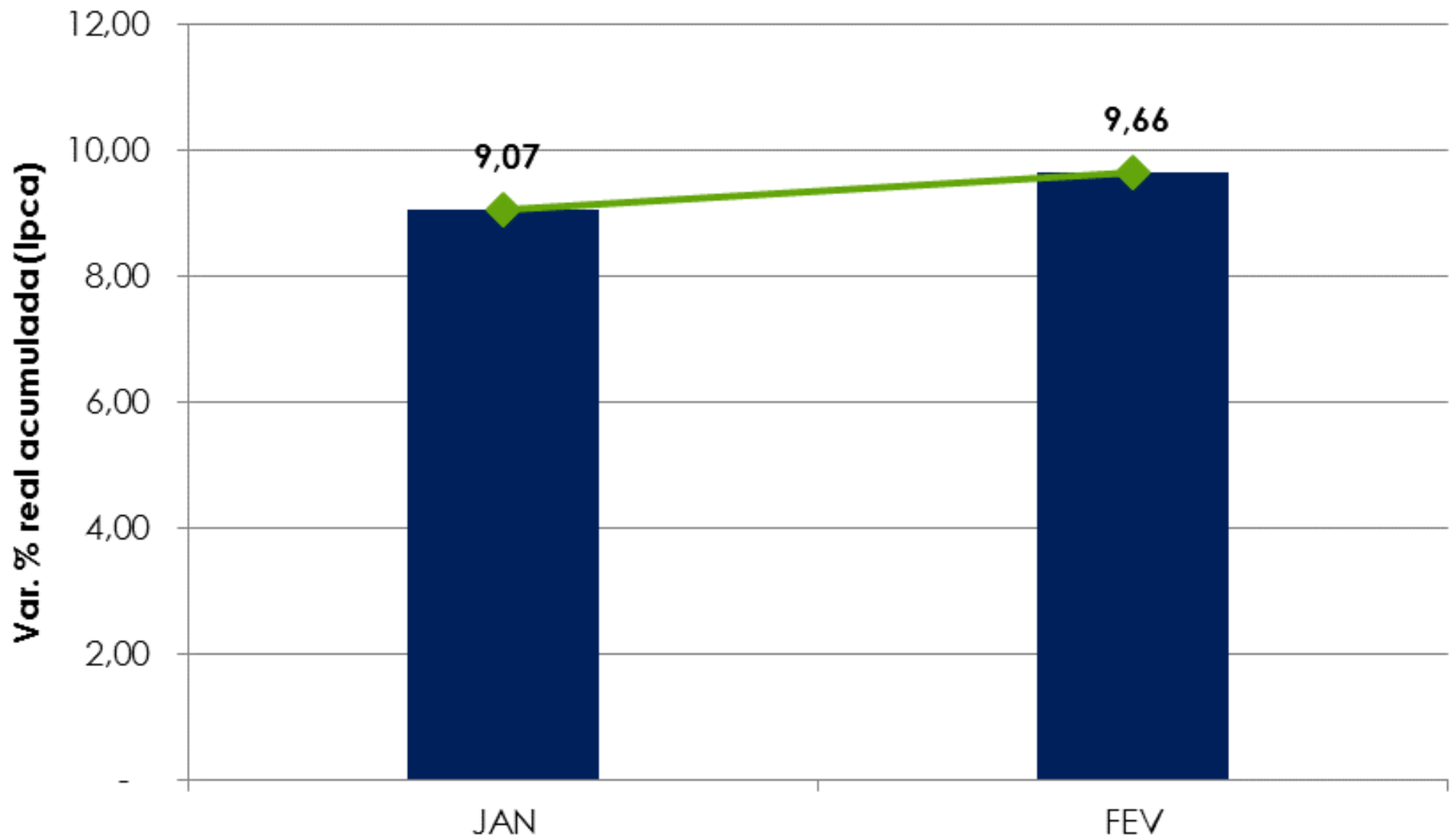


DESEMPENHO DA ARRECADAÇÃO DAS RECEITAS ADMINISTRADAS PELA RFB
PERÍODO: JANEIRO A FEVEREIRO - 2018/2017

UNIDADE: R\$ MILHÕES

MÊS	ARRECADAÇÃO (PREÇOS CORRENTES)		VARIAÇÃO (%)		
	JAN-FEV/18 [A]	JAN-FEV/17 [B]	NOMINAL [A]/[B]	REAL (IPCA) [A]/[B]	
				MÊS	ACUM.
JAN	147.966	131.898	12,18	9,07	9,07
FEV	103.100	90.710	13,66	10,52	9,66
TOTAL	251.066	222.608	12,78	-	9,66

DESEMPENHO DA ARRECADAÇÃO DAS RECEITAS ADMINISTRADAS PELA RFB PERÍODO: JANEIRO A FEVEREIRO - 2018/2017

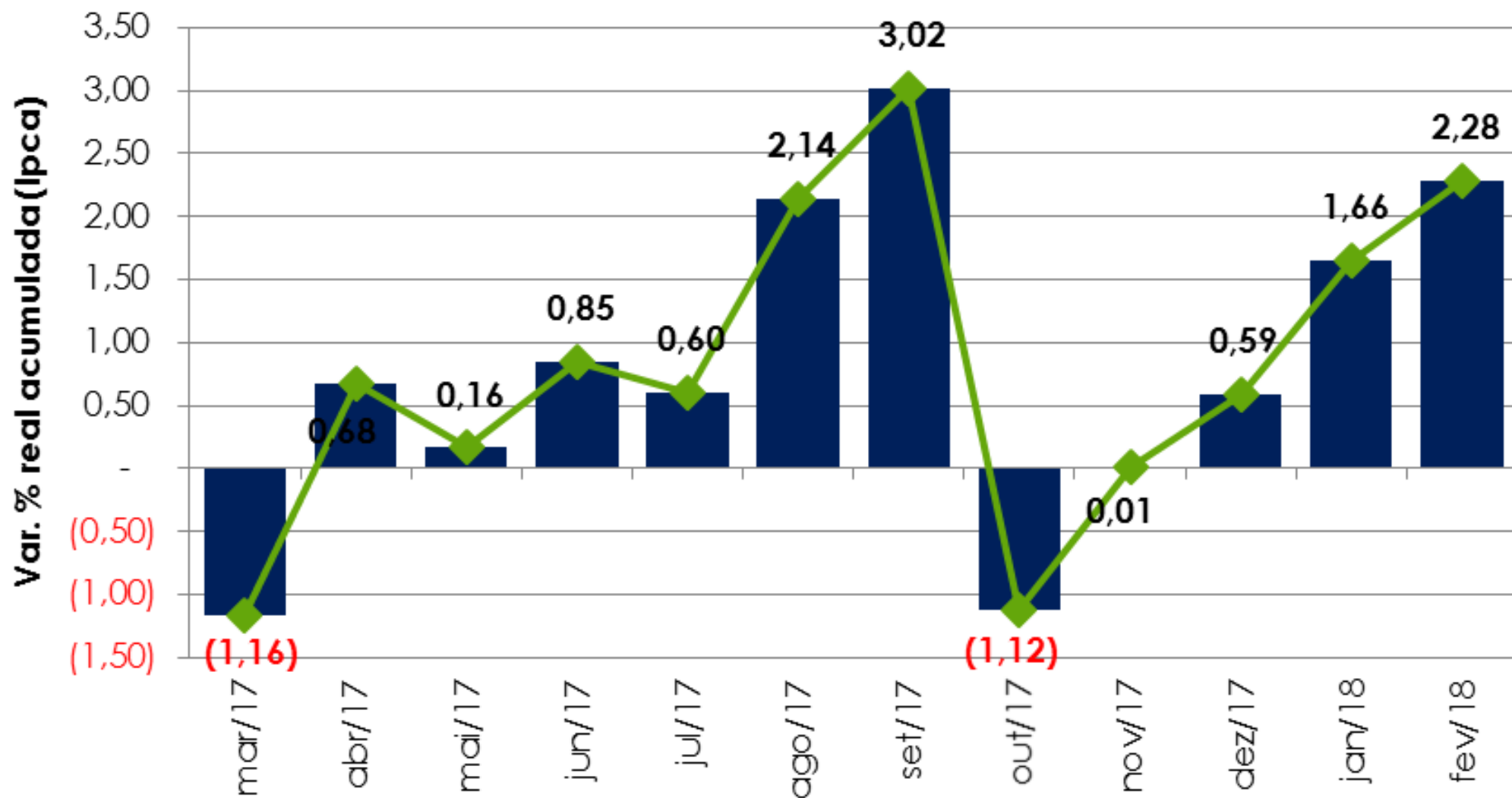


DESEMPENHO DA ARRECADAÇÃO DAS RECEITAS FEDERAIS
PERÍODO: MARÇO DE 2016 A FEVEREIRO DE 2018
(ÚLTIMOS 12 MESES)

UNIDADE: R\$ MILHÕES

MÊS	ARRECADAÇÃO (PREÇOS CORRENTES)		VARIÇÃO (%)			
	MAR/17-FEV/18	MAR/16-FEV/17	NOMINAL [A]/[B]	REAL (IPCA) [A]/[B]		
	[A]	[B]		MÊS	ACUM.	
mar/17	98.994	95.779	3,36	(1,16)	(1,16)	
abr/17	118.047	110.895	6,45	2,27	0,68	
mai/17	97.694	95.219	2,60	(0,96)	0,16	
jun/17	104.100	98.129	6,08	3,00	0,85	
jul/17	109.948	107.416	2,36	(0,34)	0,60	
ago/17	104.206	91.808	13,50	10,78	2,14	
set/17	105.595	94.770	11,42	8,66	3,02	
out/17	121.144	148.801	(18,59)	(20,73)	(1,12)	
nov/17	115.089	102.245	12,56	9,49	0,01	
dez/17	137.842	127.607	8,02	4,93	0,59	
jan/18	155.619	137.392	13,27	10,12	1,66	
fev/18	105.122	92.358	13,82	10,67	2,28	
TOTAL	1.373.400	1.302.419	5,45	-	2,28	

DESEMPENHO DA ARRECAÇÃO DAS RECEITAS FEDERAIS PERÍODO: MARÇO DE 2016 A FEVEREIRO DE 2018 VAR. % REAL ACUMULADA (IPCA)

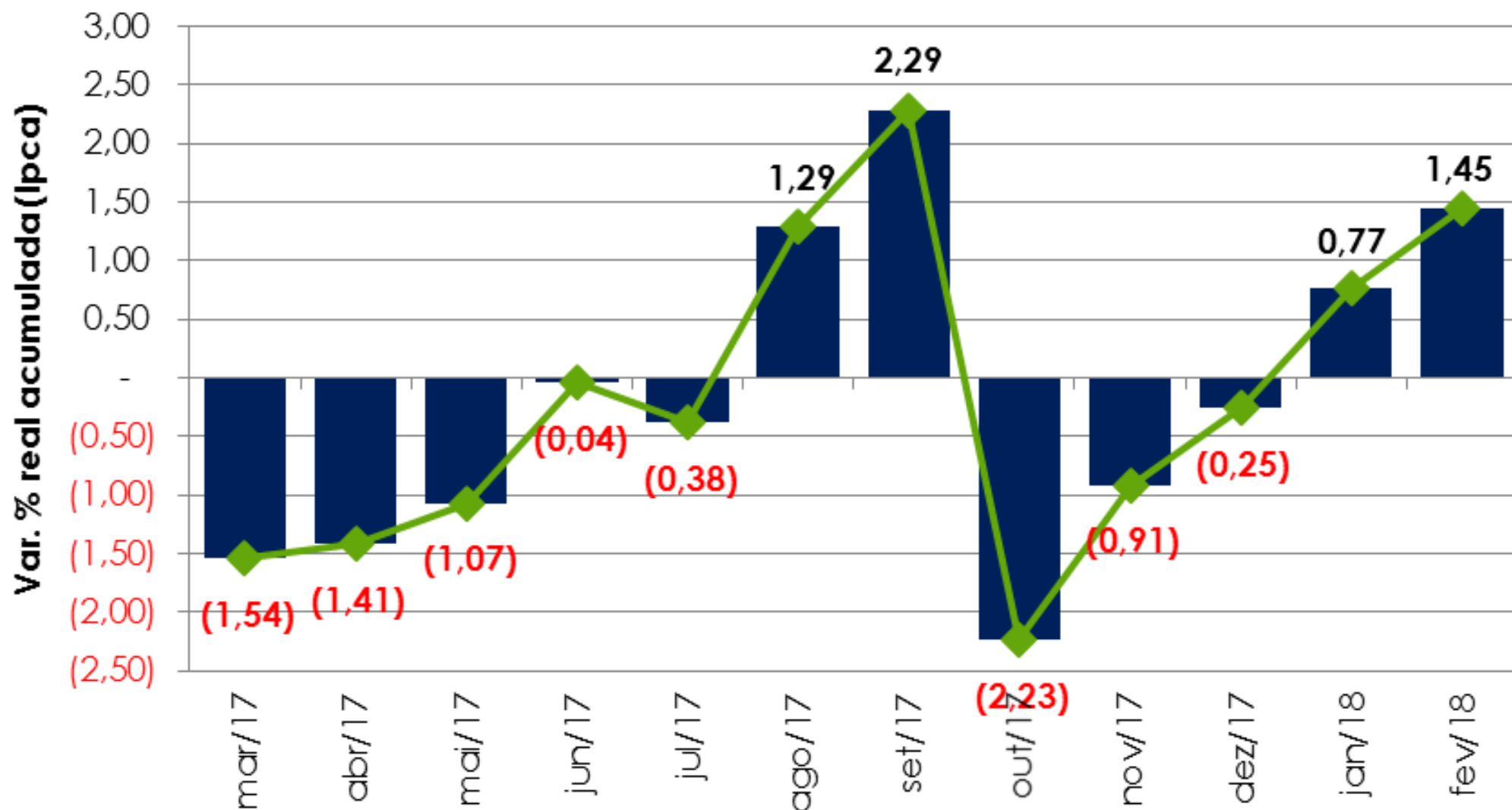


DESEMPENHO DA ARRECADAÇÃO DAS RECEITAS ADMINISTRADAS PELA RFB
PERÍODO: MARÇO DE 2016 A FEVEREIRO DE 2018
(ÚLTIMOS 12 MESES)

UNIDADE: R\$ MILHÕES

MÊS	ARRECADAÇÃO (PREÇOS CORRENTES)		VARIÇÃO (%)			
	MAR/17-FEV/18 [A]	MAR/16-FEV/17 [B]	NOMINAL [A]/[B]	REAL (IPCA) [A]/[B]		
				MÊS	ACUM.	
mar/17	97.335	94.536	2,96	(1,54)	(1,54)	
abr/17	112.469	109.479	2,73	(1,30)	(1,41)	
mai/17	96.074	93.026	3,28	(0,31)	(1,07)	
jun/17	102.322	96.291	6,26	3,17	(0,04)	
jul/17	104.837	103.832	0,97	(1,70)	(0,38)	
ago/17	102.228	90.181	13,36	10,64	1,29	
set/17	103.890	93.224	11,44	8,68	2,29	
out/17	114.910	146.369	(21,49)	(23,56)	(2,23)	
nov/17	113.198	99.961	13,24	10,15	(0,91)	
dez/17	135.591	125.793	7,79	4,70	(0,25)	
jan/18	147.966	131.898	12,18	9,07	0,77	
fev/18	103.100	90.710	13,66	10,52	1,45	
TOTAL	1.333.921	1.275.300	4,60	-	1,45	

DESEMPENHO DA ARRECADAÇÃO DAS RECEITAS ADMINISTRADAS PELA RFB
 PERÍODO: MARÇO DE 2016 A FEVEREIRO DE 2018
 VAR. % REAL ACUMULADA (IPCA)



Análise do Mês

DESEMPENHO DA ARRECADAÇÃO DAS RECEITAS FEDERAIS
PRINCIPAIS FATORES
INDICADORES MACROECONÔMICOS

INDICADOR	VAR. %		
	<u>DEZ/17</u> DEZ/16	<u>JAN/18</u> JAN/17	<u>FEV/18</u> FEV/17
. PRODUÇÃO INDUSTRIAL (PIM/IBGE)	4,74%	4,30%	5,66%
. VENDAS DE BENS (PMC/IBGE)	8,69%	6,37%	6,51%
. MASSA SALARIAL (NOMINAL)	2,48%	5,73%	2,10%
. VALOR EM DÓLAR DAS IMPORTAÇÕES	8,39%	19,71%	20,06%

**ARRECAÇÃO DAS RECEITAS ADMINISTRADAS PELA RFB EXCLUÍDOS OS PRINCIPAIS FATORES NÃO RECORRENTES E DE
ALTERAÇÕES NA LEGISLAÇÃO
PERÍODO: FEVEREIRO - 2018/2017
(A PREÇOS DE FEVEREIRO/2018 - IPCA)**

UNIDADE: R\$ MILHÕES

RECEITAS	FEV/18 [A]	FEV/17 [B]	DIFERENÇAS	
			[A]-[B]	[A]/[B]%
RECEITA ADMINISTRADA PELA RFB [1]	103.100	93.290	9.810	10,52
PRINCIPAIS FATORES NÃO RECORRENTES E DE ALTERAÇÕES NA LEGISLAÇÃO [2]	18.287	14.293	3.994	27,94
IRPJ/CSLL	14.952	12.884	2.068	16,06
PROGRAMA DE REGULARIZAÇÃO TRIBUTÁRIA - PRT/PERT	635	95	540	565,40
PARCELAMENTOS DA DÍVIDA ATIVA	366	224	142	63,07
PIS/COFINS-COMBUSTÍVEIS	2.334	1.089	1.244	114,23
RESULTADO [1]-[2]	84.813	78.997	5.816	7,36

ARRECADAÇÃO DO IRPJ/CSLL
PERÍODO: FEVEREIRO - 2018/2017
(A PREÇOS DE FEVEREIRO/2018 - IPCA)

UNIDADE: R\$ MILHÕES

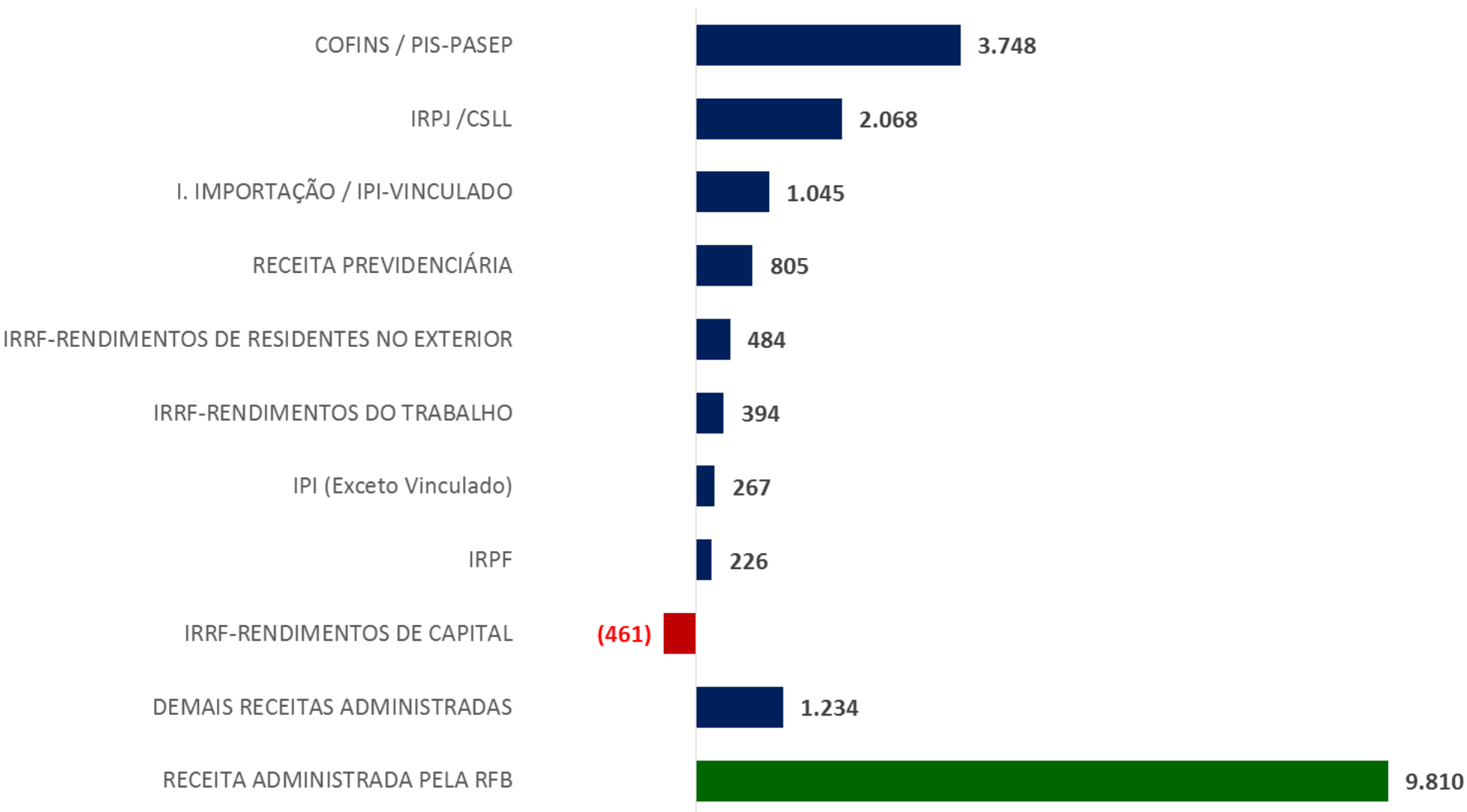
DISCRIMINAÇÃO	ARRECADAÇÃO		DIFERENÇAS	
	FEV/18 [A]	FEV/17 [B]	[A]-[B]	[A]/[B]%
ESTIMATIVA MENSAL	10.584	8.444	2.140	25,34
FINANCEIRA	3.274	2.420	854	35,28
DEMAIS	7.310	6.024	1.286	21,35
DECLARAÇÃO DE AJUSTE	125	334	(209)	(62,61)
BALANÇO TRIMESTRAL	437	424	12	2,92
LUCRO PRESUMIDO	1.650	1.610	40	2,51
OUTROS	2.156	2.072	85	4,09
TOTAL	14.952	12.884	2.068	16,06

ARRECAÇÃO DAS RECEITAS ADMINISTRADAS PELA RFB
PERÍODO: FEVEREIRO - 2018/2017
(A PREÇOS DE FEVEREIRO/2018 - IPCA)

UNIDADE: R\$ MILHÕES

RECEITAS	FEV/18 [A]	FEV/17 [B]	DIFERENÇAS	
			[A]-[B]	[A]/[B]%
COFINS / PIS-PASEP	24.674	20.925	3.748	17,91
IRPJ /CSLL	14.952	12.884	2.068	16,06
I. IMPORTAÇÃO / IPI-VINCULADO	4.015	2.970	1.045	35,17
RECEITA PREVIDENCIÁRIA	32.109	31.304	805	2,57
IRRF-RENDIMENTOS DE RESIDENTES NO EXTERIOR	1.940	1.456	484	33,22
IRRF-RENDIMENTOS DO TRABALHO	8.590	8.196	394	4,80
IPI (Exceto Vinculado)	2.789	2.522	267	10,57
IRPF	1.198	972	226	23,26
IRRF-RENDIMENTOS DE CAPITAL	3.125	3.586	(461)	(12,85)
DEMAIS RECEITAS ADMINISTRADAS	9.709	8.474	1.234	14,57
RECEITA ADMINISTRADA PELA RFB	103.100	93.290	9.810	10,52

**ARRECADAÇÃO DAS RECEITAS ADMINISTRADAS PELA RFB - MAIORES DIFERENÇAS
PERÍODO: FEVEREIRO - 2018/2017
(A PREÇOS DE FEVEREIRO/2018 - IPCA)**



Análise do Período Acumulado (Jan-Fev)

DESEMPENHO DA ARRECADAÇÃO DAS RECEITAS FEDERAIS
PRINCIPAIS FATORES
INDICADORES MACROECONÔMICOS

INDICADOR	VAR. %		
	<u>JAN-NOV/17</u> JAN-NOV/16	<u>JAN-DEZ/17</u> JAN-DEZ/16	<u>JAN-FEV/18</u> JAN-FEV/17
. PRODUÇÃO INDUSTRIAL (PIM/IBGE)	1,78%	2,18%	5,10%
. VENDAS DE BENS (PMC/IBGE)	2,02%	2,58%	6,70%
. MASSA SALARIAL (NOMINAL)	2,32%	2,70%	3,91%
. VALOR EM DÓLAR DAS IMPORTAÇÕES	11,43%	11,17%	19,87%

ARRECAÇÃO DAS RECEITAS ADMINISTRADAS PELA RFB EXCLUÍDOS OS PRINCIPAIS FATORES NÃO RECORRENTES E DE ALTERAÇÕES NA LEGISLAÇÃO

**PERÍODO: JANEIRO A FEVEREIRO - 2018/2017
(A PREÇOS DE FEVEREIRO/2018 - IPCA)**

UNIDADE: R\$ MILHÕES

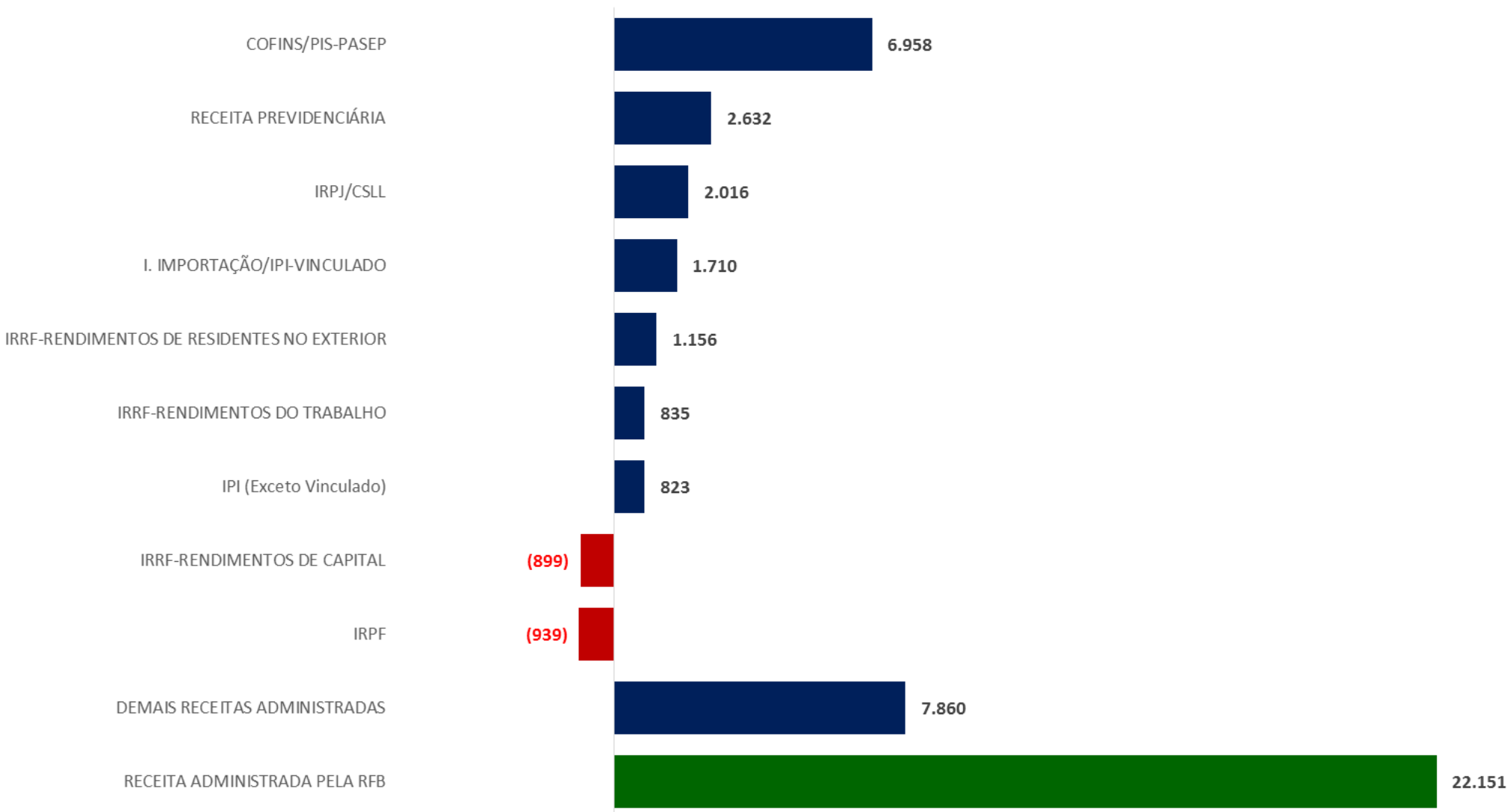
RECEITAS	JAN-FEV/18 [A]	JAN-FEV/17 [B]	DIFERENÇAS	
			[A]-[B]	[A]/[B]%
RECEITA ADMINISTRADA PELA RFB [1]	251.539	229.388	22.151	9,66
PRINCIPAIS FATORES NÃO RECORRENTES E DE ALTERAÇÕES NA LEGISLAÇÃO [2]	67.265	54.165	13.100	24,19
IRPJ/CSLL	53.468	51.452	2.016	3,92
PROGRAMA DE REGULARIZAÇÃO TRIBUTÁRIA	8.965	443	8.522	1.922,10
PRT/PERT/P.DÍVIDA ATIVA				
PIS/COFINS-COMBUSTÍVEIS	4.832	2.270	2.562	112,90
RESULTADO [1]-[2]	184.274	175.223	9.051	5,17

ARRECAÇÃO DAS RECEITAS ADMINISTRADAS PELA RFB
PERÍODO: JANEIRO A FEVEREIRO - 2018/2017
(A PREÇOS DE FEVEREIRO/2018 - IPCA)

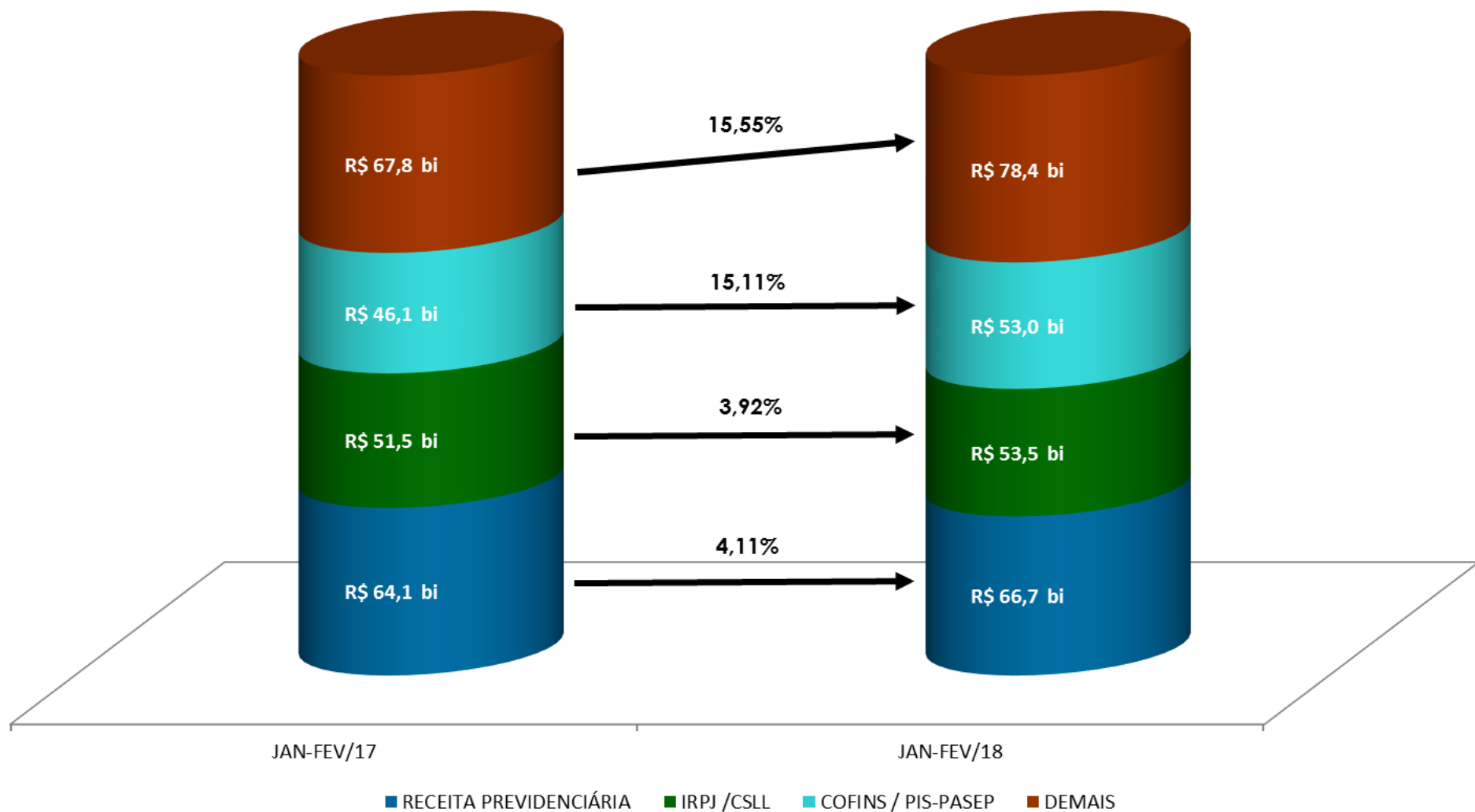
UNIDADE: R\$ MILHÕES

RECEITAS	JAN-FEV/18 [A]	JAN-FEV/17 [B]	DIFERENÇAS	
			[A]-[B]	[A]/[B]%
COFINS/PIS-PASEP	53.022	46.064	6.958	15,11
RECEITA PREVIDENCIÁRIA	66.697	64.065	2.632	4,11
IRPJ/CSLL	53.468	51.452	2.016	3,92
I. IMPORTAÇÃO/IPI-VINCULADO	8.590	6.880	1.710	24,85
IRRF-RENDIMENTOS DE RESIDENTES NO EXTERIOR	5.846	4.690	1.156	24,65
IRRF-RENDIMENTOS DO TRABALHO	21.430	20.595	835	4,05
IPI (Exceto Vinculado)	6.134	5.311	823	15,50
IRRF-RENDIMENTOS DE CAPITAL	8.254	9.153	(899)	(9,82)
IRPF	2.712	3.651	(939)	(25,72)
DEMAIS RECEITAS ADMINISTRADAS	25.387	17.527	7.860	44,84
RECEITA ADMINISTRADA PELA RFB	251.539	229.388	22.151	9,66

**ARRECADAÇÃO DAS RECEITAS ADMINISTRADAS PELA RFB - MAIORES DIFERENÇAS
PERÍODO: JANEIRO A FEVEREIRO - 2018/2017
(A PREÇOS DE FEVEREIRO/2018 - IPCA)**



ARRECAÇÃO DAS RECEITAS ADMINISTRADAS PELA RFB
PERÍODO: JANEIRO A FEVEREIRO - 2018/2017
(A PREÇOS DE FEVEREIRO/2018 - IPCA)



ARRECADAÇÃO DO IRPJ/CSLL
PERÍODO: JANEIRO A FEVEREIRO - 2018/2017
(A PREÇOS DE FEVEREIRO/2018 - IPCA)

UNIDADE: R\$ MILHÕES

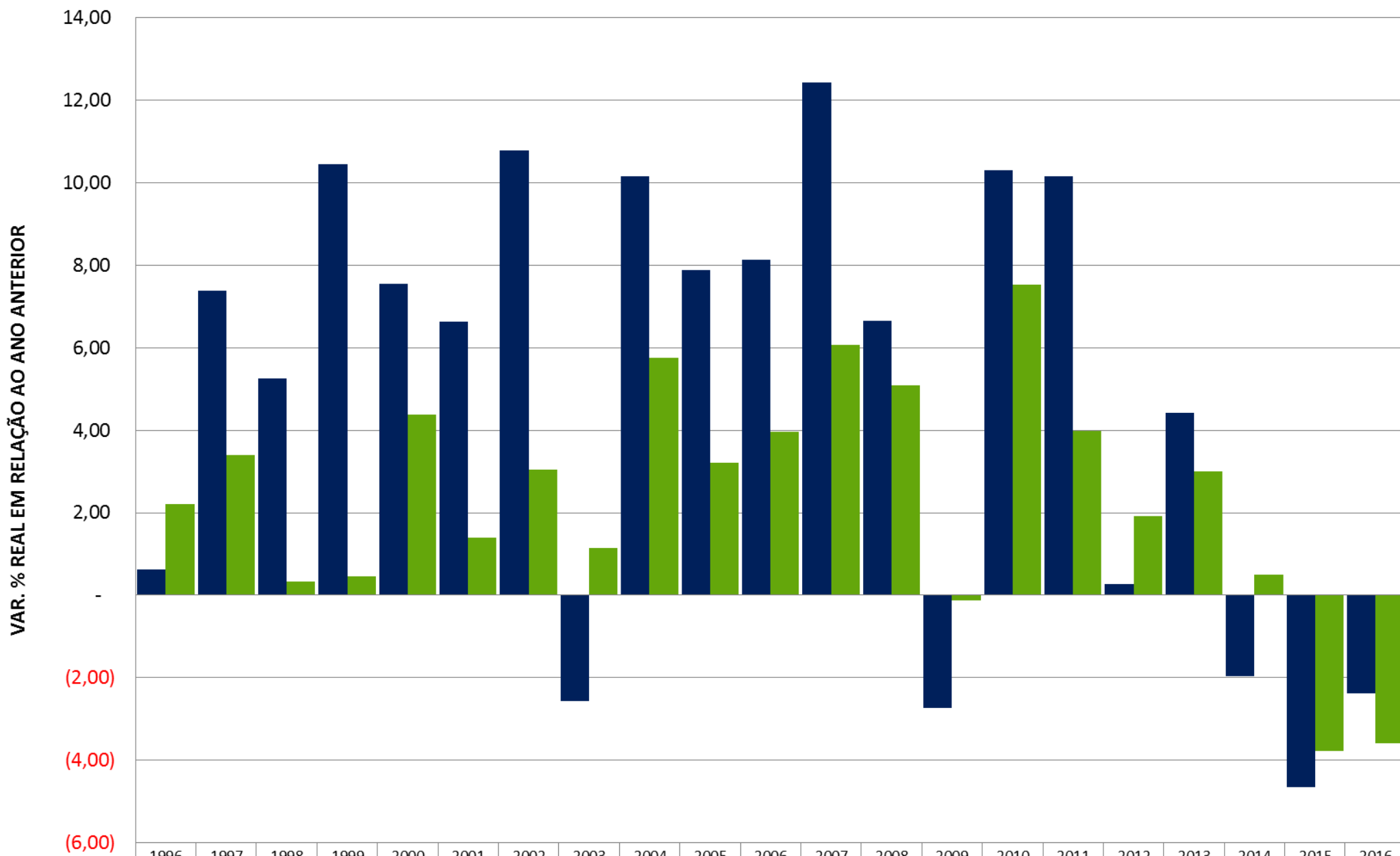
DISCRIMINAÇÃO	ARRECADAÇÃO		DIFERENÇAS	
	JAN-FEV/18 [A]	JAN-FEV/17 [B]	[A]-[B]	[A]/[B]%
ESTIMATIVA MENSAL	29.423	27.529	1.894	6,88
FINANCEIRA	11.443	13.340	(1.897)	(14,22)
DEMAIS	17.980	14.189	3.791	26,72
DECLARAÇÃO DE AJUSTE	5.088	5.567	(479)	(8,60)
BALANÇO TRIMESTRAL	2.491	2.642	(151)	(5,72)
LUCRO PRESUMIDO	10.911	10.967	(56)	(0,51)
OUTROS	5.556	4.747	808	17,02
TOTAL	53.468	51.452	2.016	3,92

ARRECAÇÃO DA RECEITA ADMINISTRADA PELA RFB POR DIVISÃO ECONÔMICA (EXCETO RECEITAS PREVIDENCIÁRIAS)
PERÍODO: JANEIRO A FEVEREIRO - 2018/2017
(A PREÇOS DE FEVEREIRO/2018 - IPCA)

UNIDADE: R\$ MILHÕES

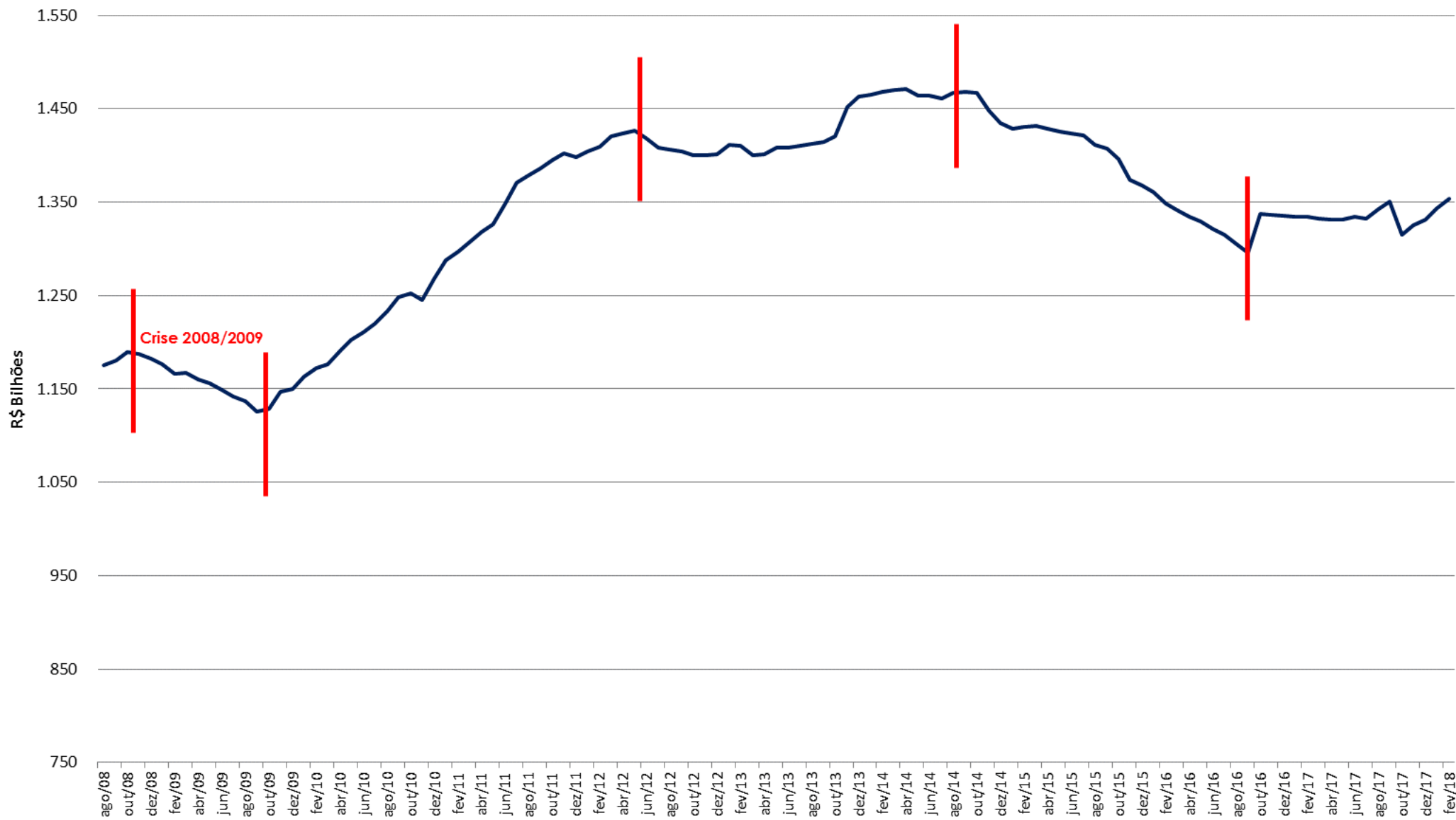
DIVISÃO ECONÔMICA (CNAE)	ARRECAÇÃO		DIFERENÇAS	
	JAN-FEV/18 [A]	JAN-FEV/17 [B]	[A]-[B]	[A]/[B]%
. COMBUSTÍVEIS	10.258	6.507	3.751	57,64
. COMÉRCIO ATACADISTA	15.470	12.823	2.647	20,64
. ATIVID. DE PRESTAÇÃO DE SERVIÇOS DE INFORMAÇÃO	2.929	1.042	1.887	181,16
. SEGUROS E PREVIDÊNCIA COMPLEMENTAR	9.602	8.088	1.514	18,72
. COMÉRCIO VAREJISTA	12.343	11.132	1.211	10,88
. FABRICAÇÃO DE VEÍCULOS AUTOMOTORES	5.394	4.231	1.164	27,51
. ATIVIDADES AUXILIARES DO SETOR FINANCEIRO	6.365	5.249	1.115	21,25
. FABRICAÇÃO DE BEBIDAS	2.630	1.920	711	37,03
. ELETRICIDADE	6.920	6.259	662	10,57
. EDUCAÇÃO	4.673	4.117	556	13,51
SUBTOTAL [A]	76.585	61.367	15.218	24,80
DEMAIS [B]	108.257	103.955	4.301	4,14
TOTAL [C]=[A]+[B]	184.842	165.323	19.519	11,81

VARIAÇÃO % REAL DA ARRECADAÇÃO DAS RECEITAS ADMINISTRADAS PELA RFB X VARIAÇÃO % REAL DO PIB
PERÍODO: 1996 A 2016



	1996	1997	1998	1999	2000	2001	2002	2003	2004	2005	2006	2007	2008	2009	2010	2011	2012	2013	2014	2015	2016
■ ARRECADAÇÃO	0,62	7,39	5,26	10,44	7,55	6,63	10,78	(2,56)	10,16	7,88	8,13	12,43	6,65	(2,74)	10,30	10,16	0,27	4,41	(1,95)	(4,66)	(2,38)
■ PIB	2,21	3,39	0,34	0,47	4,39	1,39	3,05	1,14	5,76	3,20	3,96	6,07	5,09	(0,13)	7,53	3,97	1,92	3,00	0,50	(3,77)	(3,59)

DESEMPENHO DA ARRECAÇÃO DAS RECEITAS ADMINISTRADAS PELA RFB ACUMULADA EM 12 MESES
 PERÍODO: AGOSTO DE 2008 A FEVEREIRO DE 2018
 (A PREÇOS DE FEVEREIRO/2018 - IPCA)



DESEMPENHO DA ARRECADAÇÃO DAS RECEITAS FEDERAIS
PERÍODO: JANEIRO DE 2007 A FEVEREIRO DE 2018
(A PREÇOS DE FEVEREIRO/2018 - IPCA)

UNIDADE: R\$ MILHÕES

MÊS	ARRECADAÇÃO											
	2018	2017	2016	2015	2014	2013	2012	2011	2010	2009	2008	2007
JAN	156.118	141.767	140.653	150.773	159.452	158.011	148.244	139.797	121.206	106.940	114.589	95.847
FEV	105.122	94.986	94.650	106.985	106.467	102.917	103.446	97.674	88.926	78.292	88.597	80.311
JAN-FEV	261.240	236.752	235.302	257.758	265.920	260.928	251.690	237.471	210.132	185.232	203.186	176.158
MAR	-	101.557	102.749	110.438	109.915	107.906	118.252	107.250	97.772	92.498	92.888	86.386
ABR	-	120.933	118.245	127.288	133.459	132.233	132.138	127.678	115.718	99.213	107.870	97.040
MAI	-	99.773	100.744	105.833	110.279	117.261	110.831	106.753	99.599	85.652	90.744	86.215
JUN	-	106.561	103.461	111.419	114.202	114.056	115.197	123.271	100.166	92.344	99.385	93.061
JUL	-	112.278	112.666	119.603	123.473	125.484	124.375	134.264	110.682	99.916	109.931	95.058
AGO	-	106.212	95.874	106.674	117.632	111.460	108.555	110.587	102.293	88.895	95.502	91.607
SET	-	107.456	98.888	107.801	112.434	111.409	109.537	110.731	102.984	87.647	98.247	92.165
OUT	-	122.763	154.863	116.232	131.088	132.858	126.020	130.276	119.470	116.038	115.199	103.406
NOV	-	116.301	106.220	106.101	128.281	147.217	115.845	115.331	108.403	122.812	97.816	98.786
DEZ	-	138.684	132.171	133.761	139.803	153.455	141.766	140.421	144.316	124.472	116.599	121.855
JAN-DEZ	261.240	1.369.270	1.361.182	1.402.907	1.486.485	1.514.267	1.454.205	1.444.033	1.311.535	1.194.718	1.227.367	1.141.739