

A stylized graphic of the Brazilian flag, featuring a white circle with a green and gold border, set against a background of overlapping grey and white geometric shapes.

# Análise da Arrecadação

Setembro de 2017

**ARRECADAÇÃO DAS RECEITAS FEDERAIS**  
**PERÍODO: SETEMBRO - 2017/2016**

UNIDADE: R\$ MILHÕES

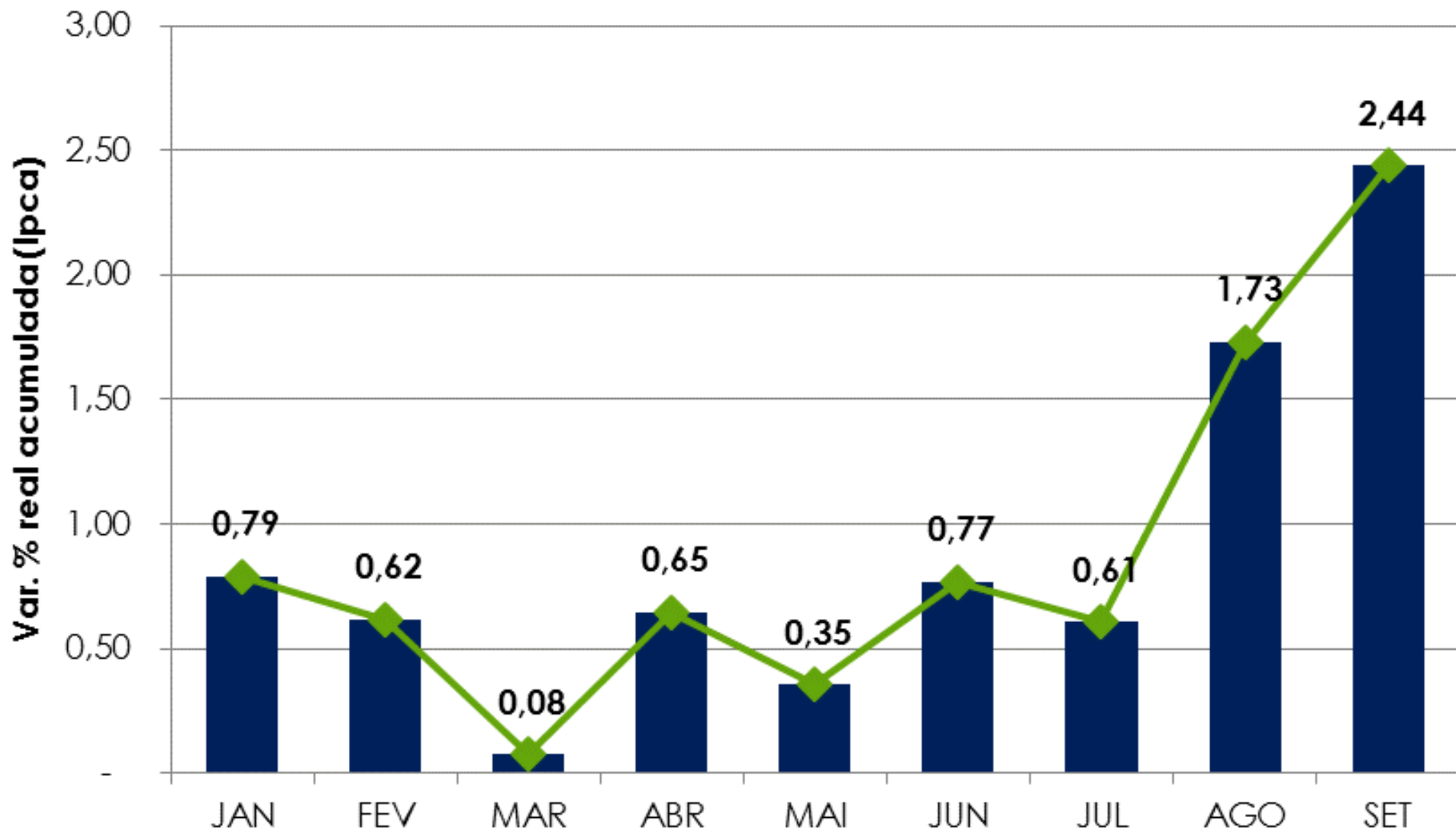
RECEITAS	SETEMBRO				JANEIRO A SETEMBRO			
	ARRECADAÇÃO (PREÇOS CORRENTES)		VARIÇÃO [A]/[B]%		ARRECADAÇÃO (PREÇOS CORRENTES)		VARIÇÃO [C]/[D]%	
	2017 [A]	2016 [B]	NOMINAL	REAL (IPCA)	2017 [C]	2016 [D]	NOMINAL	REAL (IPCA)
ADMINISTRADAS PELA RFB	103.890	93.224	11,44	8,68	941.763	893.375	5,42	1,62
ADMINISTRADAS POR OUTROS ÓRGÃOS	1.704	1.546	10,25	7,52	26.571	17.876	48,64	43,47
<b>TOTAL</b>	<b>105.595</b>	<b>94.770</b>	<b>11,42</b>	<b>8,66</b>	<b>968.334</b>	<b>911.251</b>	<b>6,26</b>	<b>2,44</b>

**DESEMPENHO DA ARRECADAÇÃO DAS RECEITAS FEDERAIS**  
**PERÍODO: JANEIRO A SETEMBRO - 2017/2016**

UNIDADE: R\$ MILHÕES

MÊS	ARRECADAÇÃO (PREÇOS CORRENTES)		VARIAÇÃO (%)		
	JAN-SET/17 [A]	JAN-SET/16 [B]	NOMINAL [A]/[B]	REAL (IPCA) [A]/[B]	
				MÊS	ACUM.
JAN	137.392	129.385	6,19	0,79	0,79
FEV	92.358	87.851	5,13	0,36	0,62
MAR	98.994	95.779	3,36	(1,16)	0,08
ABR	118.047	110.895	6,45	2,27	0,65
MAI	97.694	95.219	2,60	(0,96)	0,35
JUN	104.100	98.129	6,08	3,00	0,77
JUL	109.948	107.416	2,36	(0,34)	0,61
AGO	104.206	91.808	13,50	10,78	1,73
SET	105.595	94.770	11,42	8,66	2,44
<b>TOTAL</b>	<b>968.334</b>	<b>911.251</b>	<b>6,26</b>	<b>-</b>	<b>2,44</b>

## DESEMPENHO DA ARRECADAÇÃO DAS RECEITAS FEDERAIS PERÍODO: JANEIRO A SETEMBRO - 2017/2016

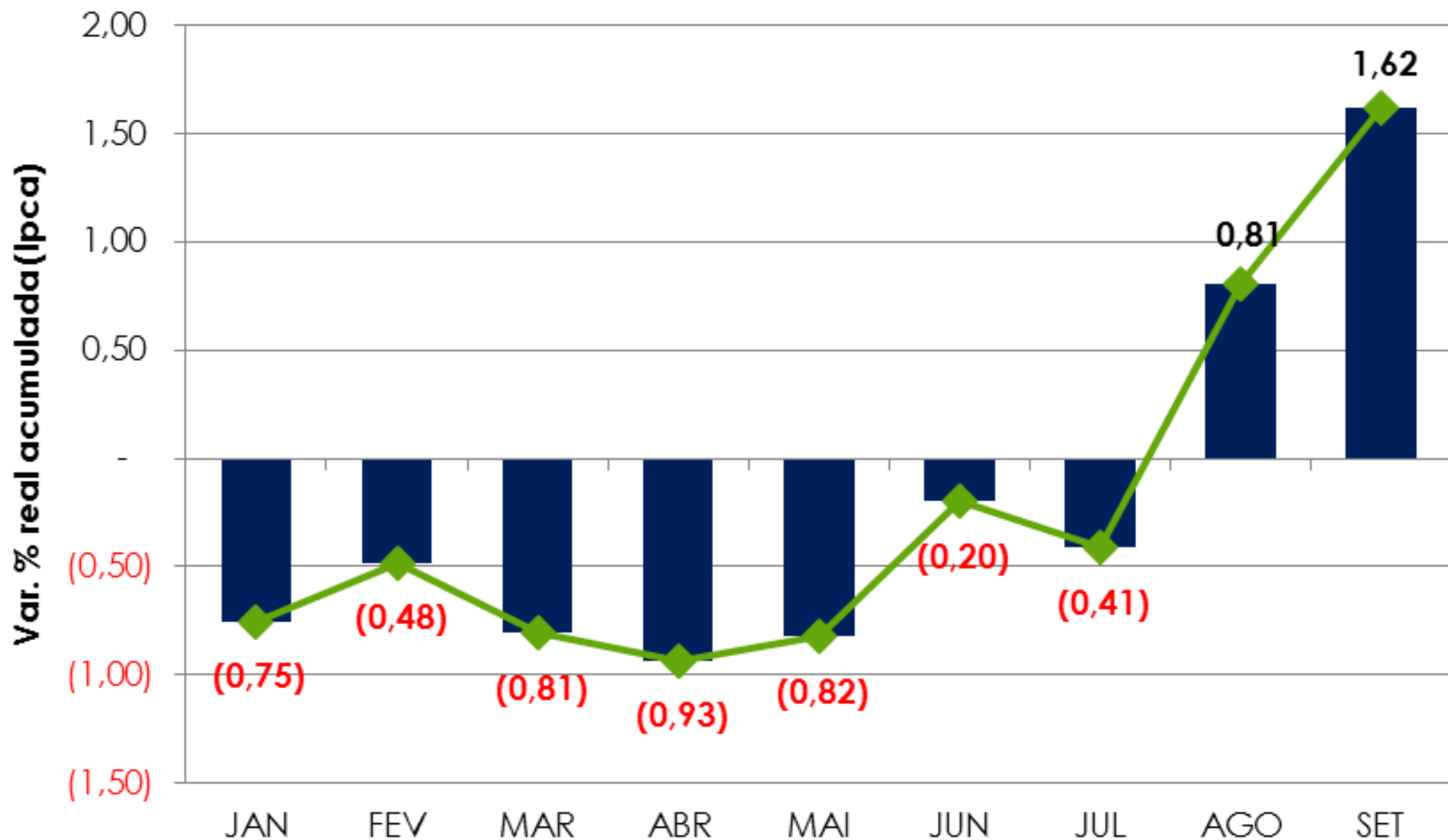


**DESEMPENHO DA ARRECADAÇÃO DAS RECEITAS ADMINISTRADAS PELA RFB**  
**PERÍODO: JANEIRO A SETEMBRO - 2017/2016**

UNIDADE: R\$ MILHÕES

MÊS	ARRECADAÇÃO (PREÇOS CORRENTES)		VARIÇÃO (%)		
	JAN-SET/17 [A]	JAN-SET/16 [B]	NOMINAL [A]/[B]	REAL (IPCA) [A]/[B]	
				MÊS	ACUM.
JAN	131.898	126.143	4,56	(0,75)	(0,75)
FEV	90.710	86.663	4,67	(0,09)	(0,48)
MAR	97.335	94.536	2,96	(1,54)	(0,81)
ABR	112.469	109.479	2,73	(1,30)	(0,93)
MAI	96.074	93.026	3,28	(0,31)	(0,82)
JUN	102.322	96.291	6,26	3,17	(0,20)
JUL	104.837	103.832	0,97	(1,70)	(0,41)
AGO	102.228	90.181	13,36	10,64	0,81
SET	103.890	93.224	11,44	8,68	1,62
<b>TOTAL</b>	<b>941.763</b>	<b>893.375</b>	<b>5,42</b>	<b>-</b>	<b>1,62</b>

## DESEMPENHO DA ARRECADAÇÃO DAS RECEITAS ADMINISTRADAS PELA RFB PERÍODO: JANEIRO A SETEMBRO - 2017/2016



**DESEMPENHO DA ARRECADAÇÃO DAS RECEITAS FEDERAIS**  
**PERÍODO: OUTUBRO DE 2015 A SETEMBRO DE 2017**  
**(ÚLTIMOS 12 MESES)**

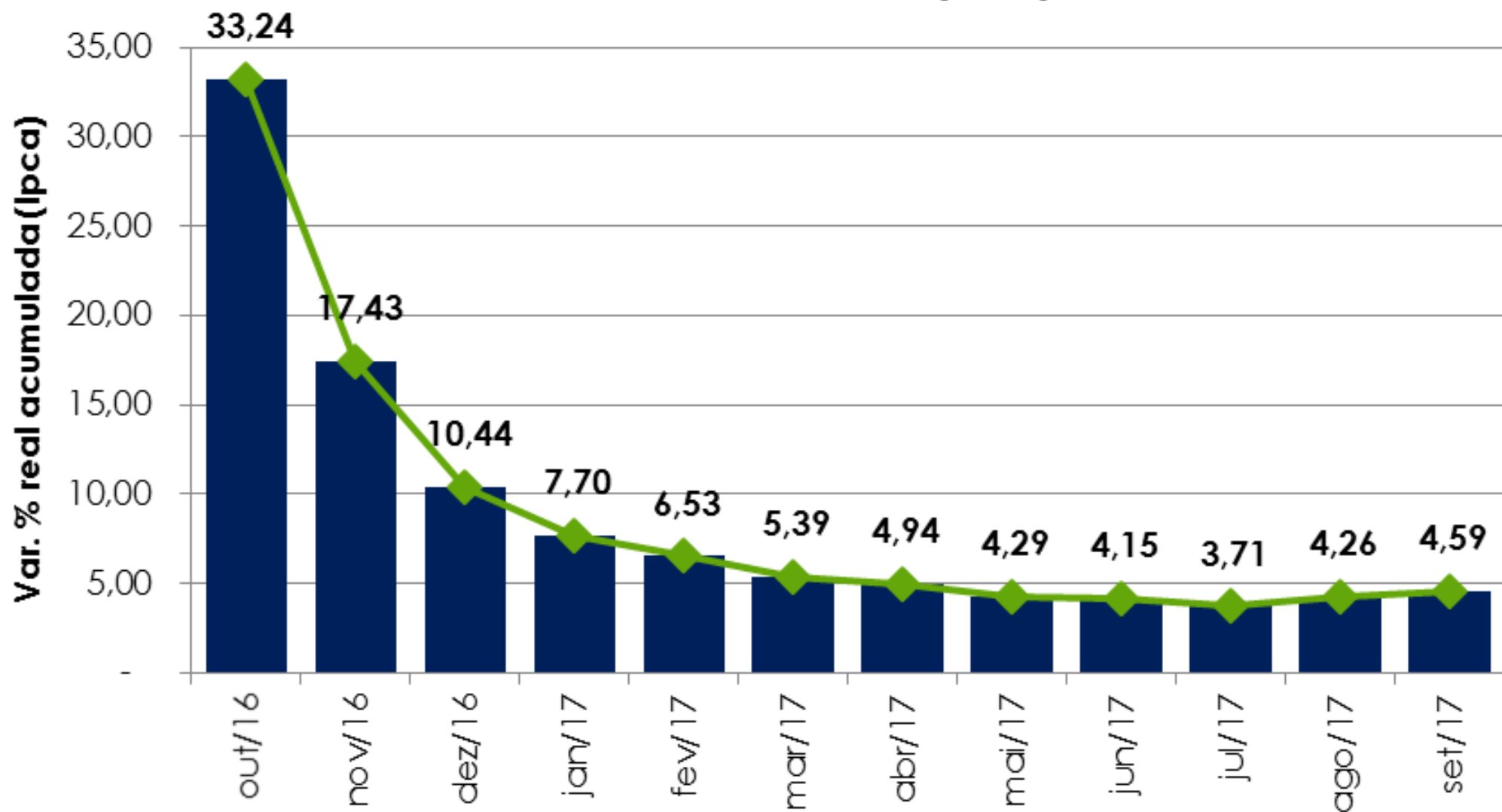
UNIDADE: R\$ MILHÕES

MÊS	ARRECADAÇÃO (PREÇOS CORRENTES)		VARIÇÃO (%)			
	OUT/16-SET/17 [A]	OUT/15-SET/16 [B]	NOMINAL [A]/[B]	REAL (IPCA) [A]/[B]		
				MÊS	ACUM.	
out/16	148.801	103.530	43,73	33,24	33,24	
nov/16	102.245	95.461	7,11	0,11	17,43	
dez/16	127.607	121.502	5,02	(1,19)	10,44	
jan/17	137.392	129.385	6,19	0,79	7,70	
fev/17	92.358	87.851	5,13	0,36	6,53	
mar/17	98.994	95.779	3,36	(1,16)	5,39	
abr/17	118.047	110.895	6,45	2,27	4,94	
mai/17	97.694	95.219	2,60	(0,96)	4,29	
jun/17	104.100	98.129	6,08	3,00	4,15	
jul/17	109.948	107.416	2,36	(0,34)	3,71	
ago/17	104.206	91.808	13,50	10,78	4,26	
set/17	105.595	94.770	11,42	8,66	4,59	
<b>TOTAL</b>	<b>1.346.987</b>	<b>1.231.744</b>	<b>9,36</b>	<b>-</b>	<b>4,59</b>	

# DESEMPENHO DA ARRECADAÇÃO DAS RECEITAS FEDERAIS

## PERÍODO: OUTUBRO DE 2015 A SETEMBRO DE 2017

### VAR. % REAL ACUMULADA (IPCA)



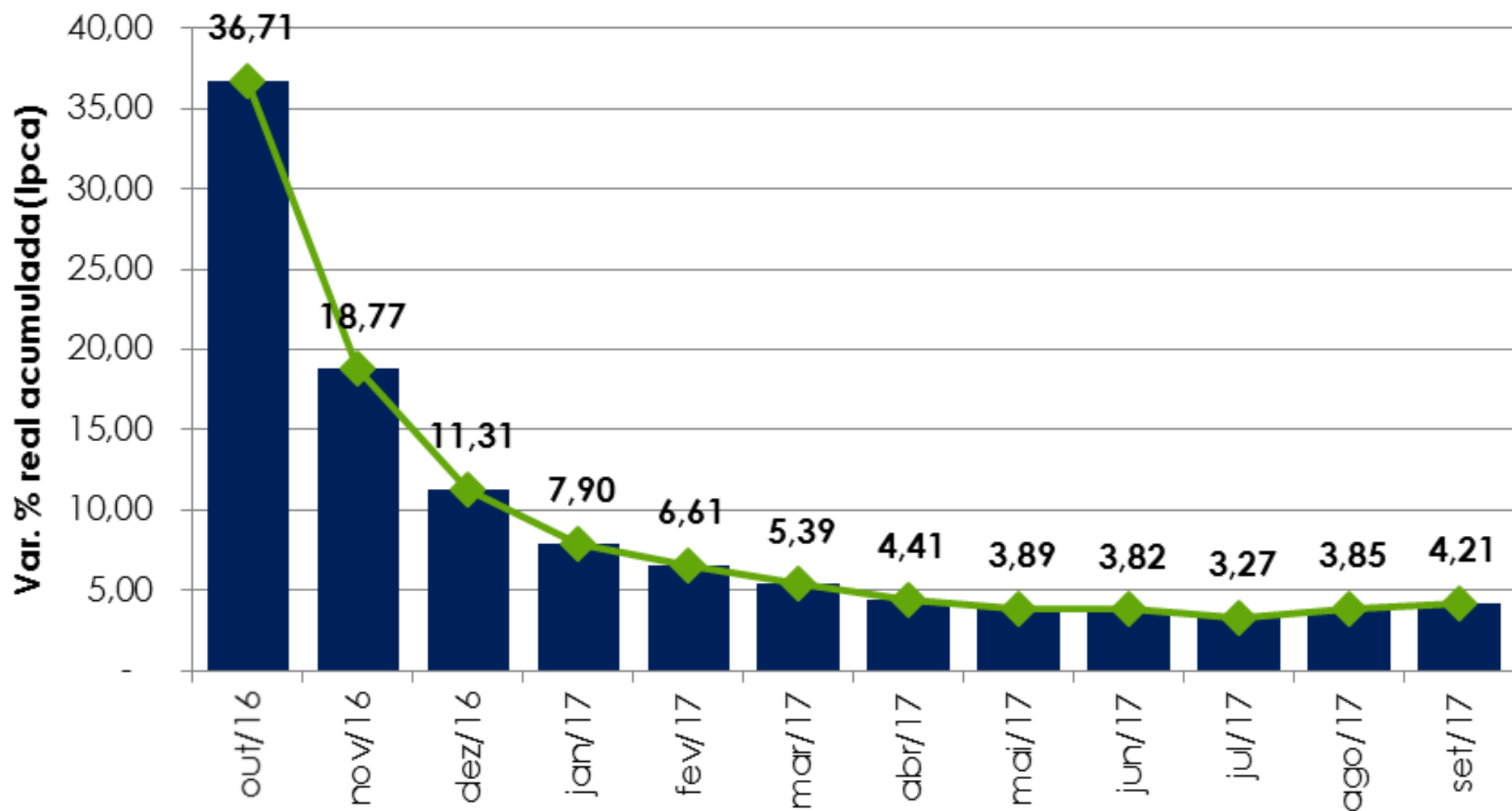


**DESEMPENHO DA ARRECADAÇÃO DAS RECEITAS ADMINISTRADAS PELA RFB**  
**PERÍODO: OUTUBRO DE 2015 A SETEMBRO DE 2017**  
**(ÚLTIMOS 12 MESES)**

UNIDADE: R\$ MILHÕES

MÊS	ARRECADAÇÃO (PREÇOS CORRENTES)		VARIÇÃO (%)		
	OUT/16-SET/17 [A]	OUT15-SET/16 [B]	NOMINAL [A]/[B]	REAL (IPCA) [A]/[B]	
				MÊS	ACUM.
out/16	146.369	99.248	47,48	36,71	36,71
nov/16	99.961	93.807	6,56	(0,40)	18,77
dez/16	125.793	119.455	5,31	(0,92)	11,31
jan/17	131.898	126.143	4,56	(0,75)	7,90
fev/17	90.710	86.663	4,67	(0,09)	6,61
mar/17	97.335	94.536	2,96	(1,54)	5,39
abr/17	112.469	109.479	2,73	(1,30)	4,41
mai/17	96.074	93.026	3,28	(0,31)	3,89
jun/17	102.322	96.291	6,26	3,17	3,82
jul/17	104.837	103.832	0,97	(1,70)	3,27
ago/17	102.228	90.181	13,36	10,64	3,85
set/17	103.890	93.224	11,44	8,68	4,21
<b>TOTAL</b>	<b>1.313.886</b>	<b>1.205.885</b>	<b>8,96</b>	<b>-</b>	<b>4,21</b>

DESEMPENHO DA ARRECADAÇÃO DAS RECEITAS ADMINISTRADAS PELA RFB  
PERÍODO: OUTUBRO DE 2015 A SETEMBRO DE 2017  
VAR. % REAL ACUMULADA (IPCA)



# Análise do Mês

**DESEMPENHO DA ARRECADAÇÃO DAS RECEITAS FEDERAIS**  
**PRINCIPAIS FATORES**  
**INDICADORES MACROECONÔMICOS**

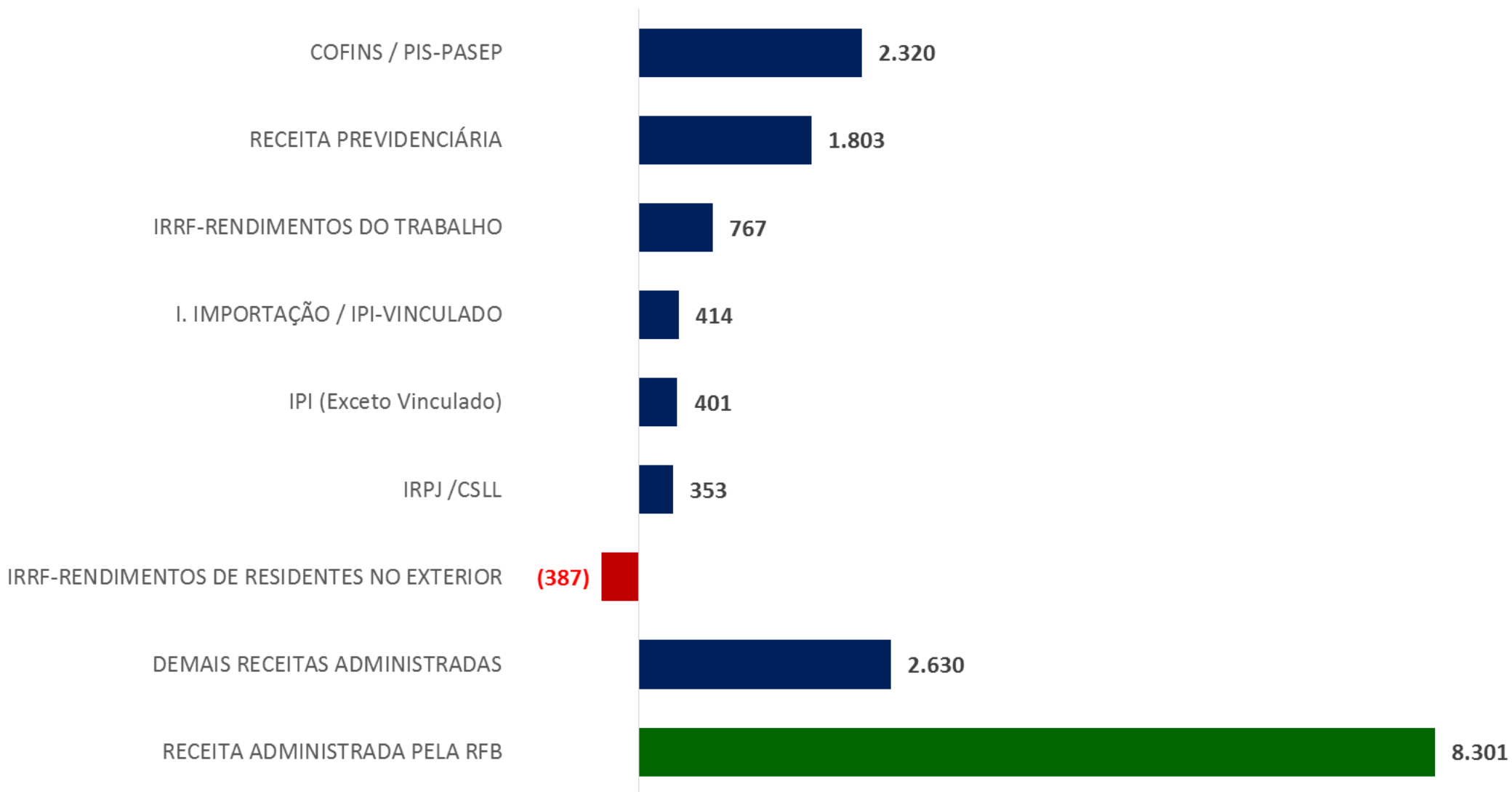
INDICADOR	VAR. %		
	<u>JUL/17</u> JUL/16	<u>AGO/17</u> AGO/16	<u>SET/17</u> SET/16
. PRODUÇÃO INDUSTRIAL (PIM/IBGE)	0,46%	2,50%	3,97%
. VENDAS DE BENS (PMC/IBGE)	4,33%	5,77%	7,66%
. MASSA SALARIAL (NOMINAL)	4,82%	0,63%	4,87%
. VALOR EM DÓLAR DAS IMPORTAÇÕES	6,72%	5,53%	14,26%

**ARRECAÇÃO DAS RECEITAS ADMINISTRADAS PELA RFB**  
**PERÍODO: SETEMBRO - 2017/2016**  
**(A PREÇOS DE SETEMBRO/2017 - IPCA)**

UNIDADE: R\$ MILHÕES

RECEITAS	SET/17 [A]	SET/16 [B]	DIFERENÇAS	
			[A]-[B]	[A]/[B]%
COFINS / PIS-PASEP	24.332	22.011	2.320	10,54
RECEITA PREVIDENCIÁRIA	32.504	30.701	1.803	5,87
IRRF-RENDIMENTOS DO TRABALHO	8.436	7.670	767	10,00
I. IMPORTAÇÃO / IPI-VINCULADO	4.171	3.758	414	11,01
IPI (Exceto Vinculado)	3.120	2.718	401	14,77
IRPJ /CSLL	11.718	11.365	353	3,10
IRRF-RENDIMENTOS DE RESIDENTES NO EXTERIOR	1.687	2.074	(387)	(18,66)
DEMAIS RECEITAS ADMINISTRADAS	17.922	15.292	2.630	17,20
<b>RECEITA ADMINISTRADA PELA RFB</b>	<b>103.890</b>	<b>95.590</b>	<b>8.301</b>	<b>8,68</b>

**ARRECAÇÃO DAS RECEITAS ADMINISTRADAS PELA RFB - MAIORES DIFERENÇAS**  
**PERÍODO: SETEMBRO - 2017/2016**  
**(A PREÇOS DE SETEMBRO/2017 - IPCA)**



**ARRECAÇÃO DAS RECEITAS ADMINISTRADAS PELA RFB**  
**PERÍODO: SETEMBRO - 2017/2016**  
**(A PREÇOS DE SETEMBRO/2017 - IPCA)**

UNIDADE: R\$ MILHÕES

RECEITAS	SET/17 [A]	SET/16 [B]	DIFERENÇAS	
			[A]-[B]	[A]/[B]%
PROGRAMA DE REGULARIZAÇÃO TRIBUTÁRIA - PRT/PERT	2.790	-	2.790	-
REGIME ESPECIAL DE REGULARIZAÇÃO CAMBIAL - RERCT	-	849	(849)	(100,00)
PIS/COFINS-COMBUSTÍVEIS	2.227	1.206	1.020	84,56
PARCELAMENTOS DA DÍVIDA ATIVA	611	123	488	397,90
OUTRAS	98.264	93.412	4.852	5,19
<b>RECEITA ADMINISTRADA PELA RFB</b>	<b>103.890</b>	<b>95.590</b>	<b>8.301</b>	<b>8,68</b>

**ARRECADAÇÃO DO IRPJ/CSLL**  
**PERÍODO: SETEMBRO - 2017/2016**  
**(A PREÇOS DE SETEMBRO/2017 - IPCA)**

UNIDADE: R\$ MILHÕES

DISCRIMINAÇÃO	ARRECADAÇÃO		DIFERENÇAS	
	SET/17 [A]	SET/16 [B]	[A]-[B]	[A]/[B]%
ESTIMATIVA MENSAL	7.342	6.632	711	10,72
FINANCEIRA	2.416	2.046	371	18,12
DEMAIS	4.926	4.586	340	7,41
BALANÇO TRIMESTRAL	373	356	17	4,89
LUCRO PRESUMIDO	1.382	1.489	(107)	(7,21)
RERCT (IRPJ)	-	425	(425)	(100,00)
OUTROS	2.620	2.463	157	6,36
<b>TOTAL</b>	<b>11.718</b>	<b>11.365</b>	<b>353</b>	<b>3,10</b>



# Análise do Período Acumulado (Jan-Set)

**DESEMPENHO DA ARRECADAÇÃO DAS RECEITAS FEDERAIS**  
**PRINCIPAIS FATORES**  
**INDICADORES MACROECONÔMICOS**

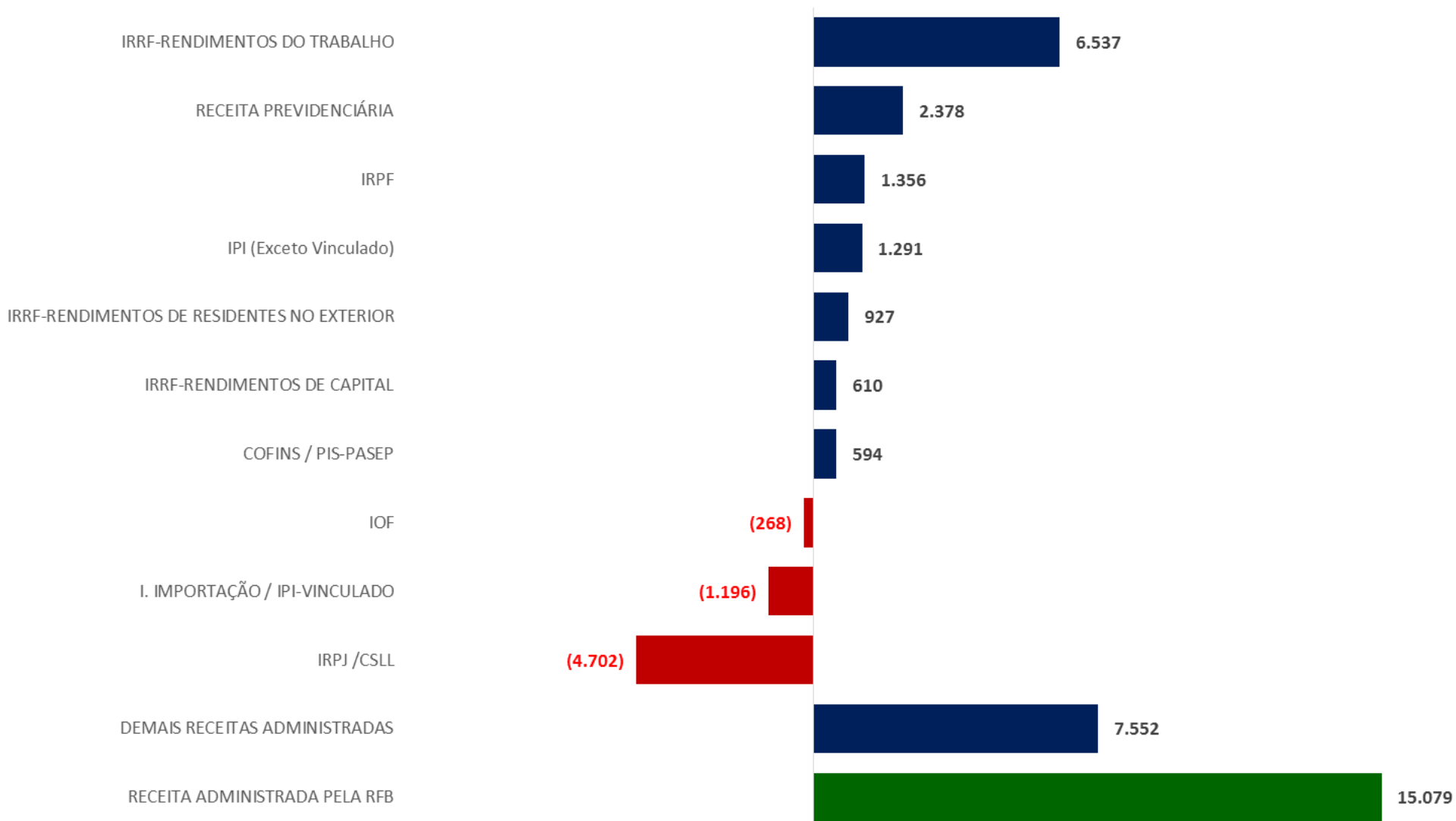
INDICADOR	VAR. %		
	<u>JAN-JUL/17</u> JAN-JUL/16	<u>JAN-AGO/17</u> JAN-AGO/16	<u>JAN-SET/17</u> JAN-SET/16
. PRODUÇÃO INDUSTRIAL (PIM/IBGE)	0,47%	0,76%	1,36%
. VENDAS DE BENS (PMC/IBGE)	-0,95%	-0,15%	0,68%
. MASSA SALARIAL (NOMINAL)	2,50%	2,26%	2,55%
. VALOR EM DÓLAR DAS IMPORTAÇÕES	12,52%	9,66%	10,22%

**ARRECAÇÃO DAS RECEITAS ADMINISTRADAS PELA RFB**  
**PERÍODO: JANEIRO A SETEMBRO - 2017/2016**  
**(A PREÇOS DE SETEMBRO/2017 - IPCA)**

UNIDADE: R\$ MILHÕES

RECEITAS	JAN-SET/17 [A]	JAN-SET/16 [B]	DIFERENÇAS	
			[A]-[B]	[A]/[B]%
IRRF-RENDIMENTOS DO TRABALHO	81.992	75.455	6.537	8,66
RECEITA PREVIDENCIÁRIA	286.851	284.473	2.378	0,84
IRPF	26.540	25.184	1.356	5,39
IPI (Exceto Vinculado)	24.898	23.606	1.291	5,47
IRRF-RENDIMENTOS DE RESIDENTES NO EXTERIOR	18.684	17.757	927	5,22
IRRF-RENDIMENTOS DE CAPITAL	40.854	40.243	610	1,52
COFINS / PIS-PASEP	201.789	201.195	594	0,30
IOF	25.885	26.153	(268)	(1,03)
I. IMPORTAÇÃO / IPI-VINCULADO	33.950	35.146	(1.196)	(3,40)
IRPJ /CSLL	146.534	151.236	(4.702)	(3,11)
DEMAIS RECEITAS ADMINISTRADAS	59.621	52.069	7.552	14,50
<b>RECEITA ADMINISTRADA PELA RFB</b>	<b>947.596</b>	<b>932.517</b>	<b>15.079</b>	<b>1,62</b>

**ARRECAÇÃO DAS RECEITAS ADMINISTRADAS PELA RFB - MAIORES DIFERENÇAS**  
**PERÍODO: JANEIRO A SETEMBRO - 2017/2016**  
**(A PREÇOS DE SETEMBRO/2017 - IPCA)**



**ARRECAÇÃO DAS RECEITAS ADMINISTRADAS PELA RFB**  
**PERÍODO: JANEIRO A SETEMBRO - 2017/2016**  
**(A PREÇOS DE SETEMBRO/2017 - IPCA)**

UNIDADE: R\$ MILHÕES

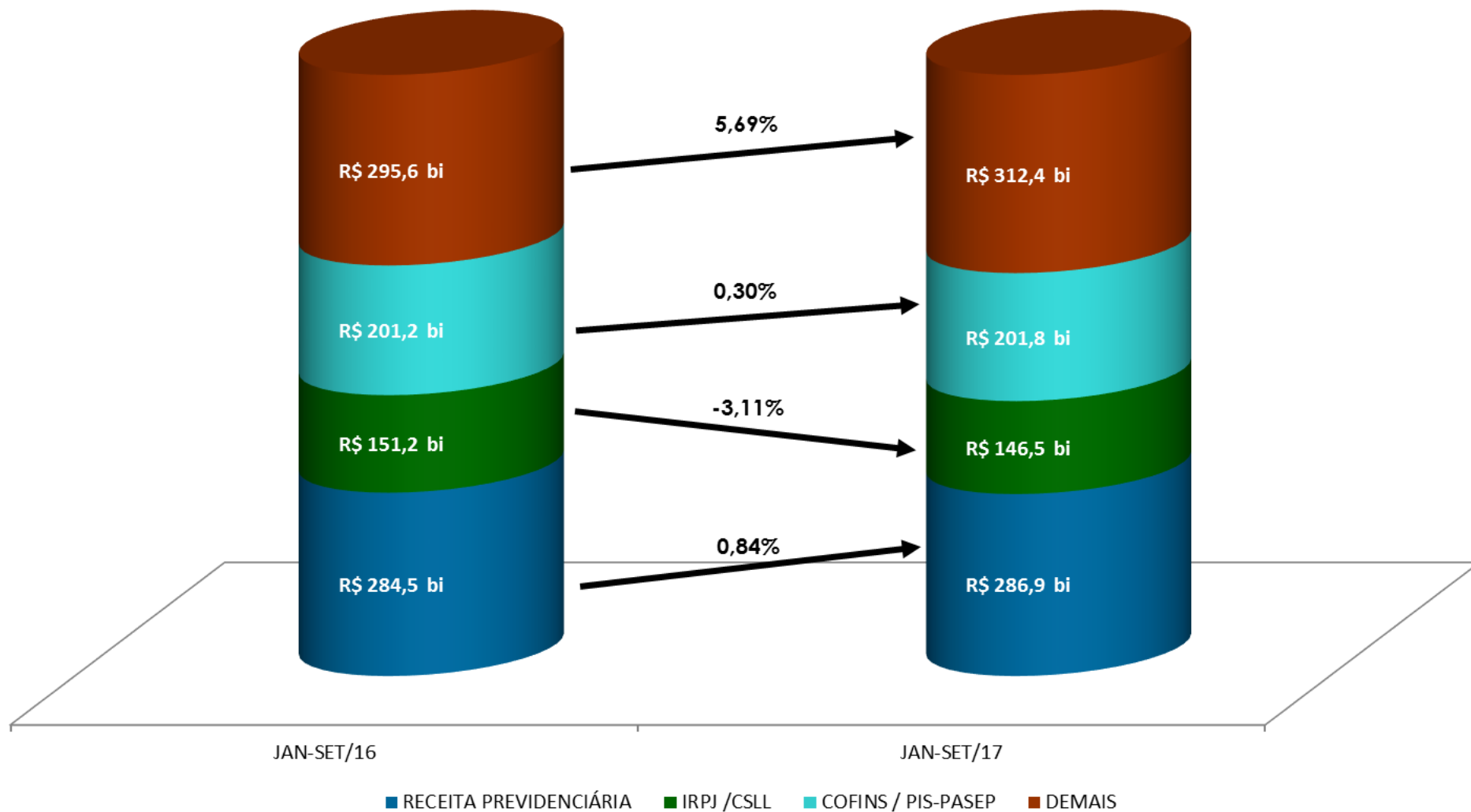
<b>DISCRIMINAÇÃO</b>	<b>JAN-SET/17</b> <b>[A]</b>	<b>JAN-SET/16</b> <b>[B]</b>	<b>[A]-[B]</b>	<b>[A]/[B]%</b>
IRPJ/CSLL-DEC. AJUSTE -FINANCEIRA	3.746	5.852	(2.106)	(35,99)
IRPJ/CSLL-ESTIMATIVA MENSAL -FINANCEIRA	27.119	29.957	(2.838)	(9,47)
PROGRAMA DE REGULARIZAÇÃO TRIBUTÁRIA - PRT/PERT	7.038	-	7.038	-
REGIME ESPECIAL DE REGULARIZAÇÃO CAMBIAL - RERCT	1.599	1.804	(205)	(11,35)
PIS/COFINS-COMBUSTÍVEIS	12.174	11.165	1.008	9,03
PARCELAMENTOS DA DÍVIDA ATIVA	3.947	1.248	2.699	216,25
OUTROS	891.974	882.491	9.483	1,07
<b>TOTAL</b>	<b>947.596</b>	<b>932.517</b>	<b>15.079</b>	<b>1,62</b>

**ARRECAÇÃO DO IRPJ/CSLL**  
**PERÍODO: JANEIRO A SETEMBRO - 2017/2016**  
**(A PREÇOS DE SETEMBRO/2017 - IPCA)**

UNIDADE: R\$ MILHÕES

DISCRIMINAÇÃO	ARRECAÇÃO		DIFERENÇAS	
	JAN-SET/17 [A]	JAN-SET/16 [B]	[A]-[B]	[A]/[B]%
ESTIMATIVA MENSAL	72.499	73.838	(1.339)	(1,81)
FINANCEIRA	27.119	29.957	(2.838)	(9,47)
DEMAIS	45.380	43.881	1.499	3,42
DECLARAÇÃO DE AJUSTE	9.347	10.717	(1.371)	(12,79)
FINANCEIRA	3.746	5.852	(2.106)	(35,99)
DEMAIS	5.601	4.865	736	15,13
BALANÇO TRIMESTRAL	8.539	9.419	(880)	(9,34)
LUCRO PRESUMIDO	34.135	35.415	(1.280)	(3,61)
RERCT (IRPJ)	681	902	(221)	(24,55)
OUTROS	21.333	20.945	388	1,85
<b>TOTAL</b>	<b>146.534</b>	<b>151.236</b>	<b>(4.702)</b>	<b>(3,11)</b>

**ARRECAÇÃO DAS RECEITAS ADMINISTRADAS PELA RFB  
PERÍODO: JANEIRO A SETEMBRO - 2017/2016  
(A PREÇOS DE SETEMBRO/2017 - IPCA)**



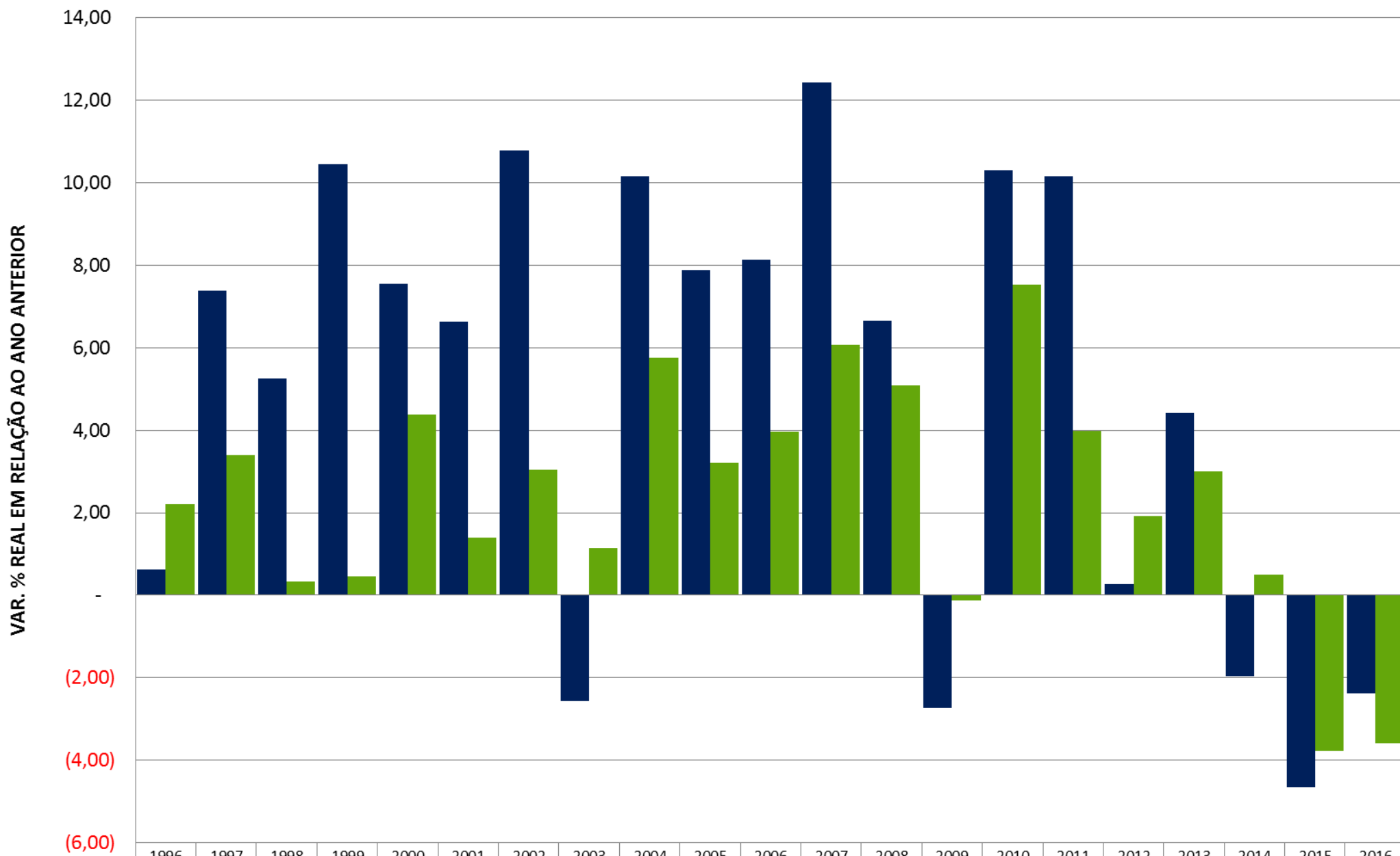
**ARRECADÇÃO DA RECEITA ADMINISTRADA PELA RFB POR DIVISÃO ECONÔMICA (EXCETO RECEITAS PREVIDENCIÁRIAS)**  
**PERÍODO: JANEIRO A SETEMBRO - 2017/2016**  
**(A PREÇOS DE SETEMBRO/2017 - IPCA)**

UNIDADE: R\$ MILHÕES

DIVISÃO ECONÔMICA (CNAE)	ARRECADÇÃO		DIFERENÇAS	
	JAN-SET/17 [A]	JAN-SET/16 [B]	[A]-[B]	[A]/[B]%
. COMÉRCIO ATACADISTA	55.130	49.879	5.251	10,53
. ADMIN. PÚBLICA, DEFESA E SEGURIDADE SOCIAL	51.869	48.082	3.787	7,88
. ATIVIDADES AUXILIARES DO SETOR FINANCEIRO	17.803	15.008	2.795	18,62
. FABRICAÇÃO DE VEÍCULOS AUTOMOTORES	21.763	19.808	1.955	9,87
. EDUCAÇÃO	17.418	15.717	1.701	10,82
. COMBUSTÍVEIS	32.580	31.375	1.206	3,84
. EXTRAÇÃO DE MINERAIS METÁLICOS	4.495	3.426	1.069	31,20
. COMÉRCIO E REPAR. DE VEÍC. AUTOMOT. E MOTOCICL.	9.358	8.617	741	8,59
. ATIVID. DE PRESTAÇÃO DE SERVIÇOS DE INFORMAÇÃO	3.925	3.190	735	23,03
. FABRICAÇÃO DE PRODUTOS ALIMENTÍCIOS	10.649	9.949	700	7,04
<b>SUBTOTAL [A]</b>	<b>224.989</b>	<b>205.051</b>	<b>19.938</b>	<b>9,72</b>
<b>DEMAIS [B]</b>	<b>435.756</b>	<b>442.993</b>	<b>(7.237)</b>	<b>(1,63)</b>
<b>TOTAL [C]=[A]+[B]</b>	<b>660.745</b>	<b>648.044</b>	<b>12.701</b>	<b>1,96</b>

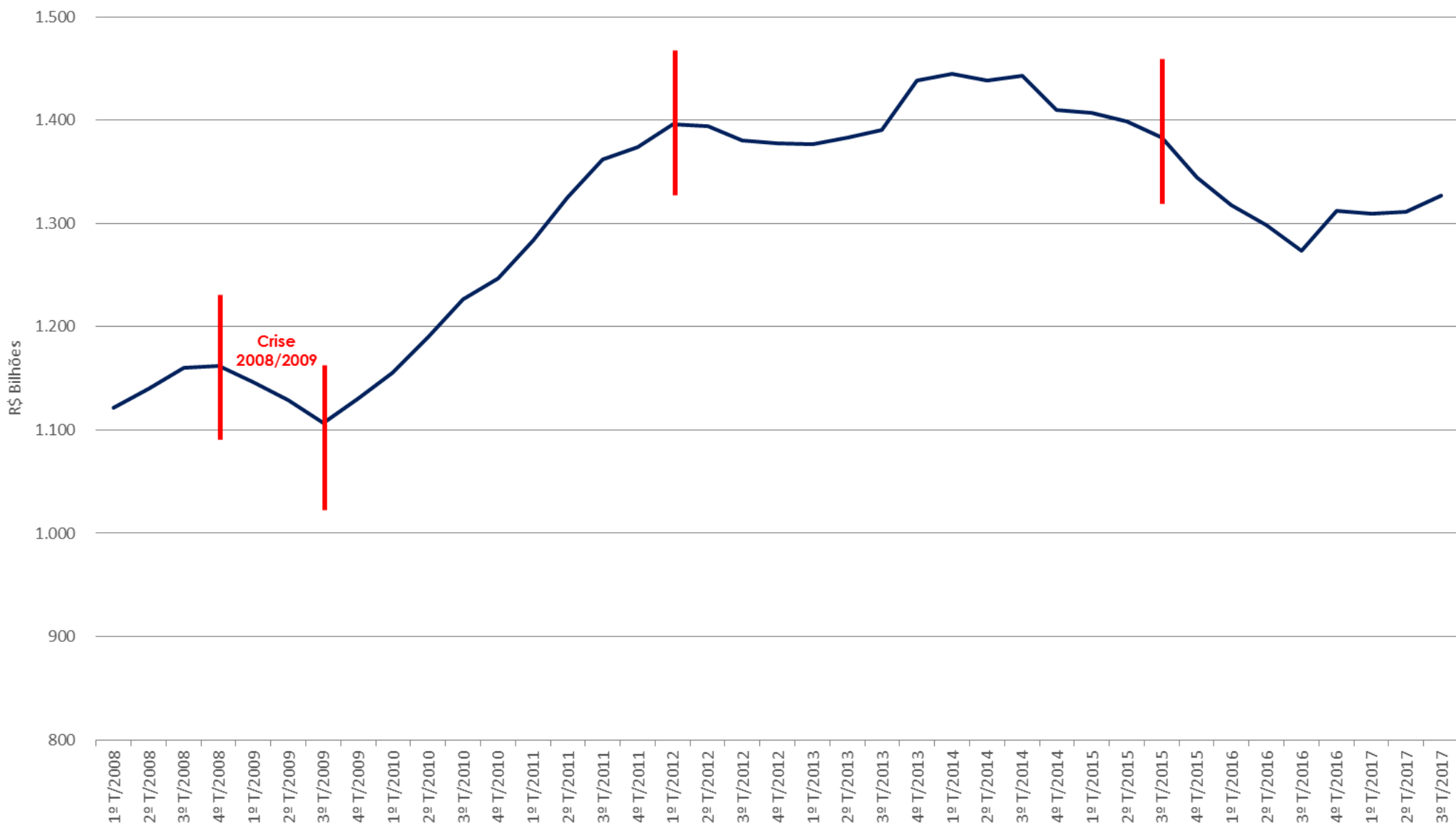


VARIAÇÃO % REAL DA ARRECADAÇÃO DAS RECEITAS ADMINISTRADAS PELA RFB X VARIAÇÃO % REAL DO PIB  
PERÍODO: 1996 A 2016



ARRECADAÇÃO	0,62	7,39	5,26	10,44	7,55	6,63	10,78	(2,56)	10,16	7,88	8,13	12,43	6,65	(2,74)	10,30	10,16	0,27	4,41	(1,95)	(4,66)	(2,38)
PIB	2,21	3,39	0,34	0,47	4,39	1,39	3,05	1,14	5,76	3,20	3,96	6,07	5,09	(0,13)	7,53	3,97	1,92	3,00	0,50	(3,77)	(3,59)

DESEMPENHO DA ARRECAÇÃO DAS RECEITAS ADMINISTRADAS PELA RFB ACUMULADA EM 4 TRIMESTRES  
 PERÍODO: JANEIRO DE 2008 A SETEMBRO DE 2017  
 (A PREÇOS DE SETEMBRO/2017 - IPCA)



**DESEMPENHO DA ARRECADAÇÃO DAS RECEITAS FEDERAIS**  
**PERÍODO: JANEIRO DE 2007 A SETEMBRO DE 2017**  
**(A PREÇOS DE SETEMBRO/2017 - IPCA)**

UNIDADE: R\$ MILHÕES

MÊS	ARRECADAÇÃO										
	2017	2016	2015	2014	2013	2012	2011	2010	2009	2008	2007
JAN	139.311	138.217	148.162	156.691	155.274	145.677	137.375	119.107	105.088	112.605	94.187
FEV	93.341	93.010	105.132	104.623	101.135	101.654	95.982	87.386	76.936	87.062	78.920
MAR	99.798	100.970	108.525	108.011	106.037	116.204	105.393	96.078	90.896	91.279	84.890
ABR	118.838	116.197	125.083	131.148	129.943	129.850	125.467	113.714	97.495	106.002	95.360
MAI	98.045	98.999	104.000	108.369	115.230	108.911	104.904	97.874	84.169	89.173	84.722
JUN	104.715	101.669	109.489	112.224	112.081	113.202	121.136	98.431	90.744	97.663	91.449
JUL	110.333	110.715	117.531	121.335	123.311	122.221	131.938	108.766	98.185	108.027	93.412
AGO	104.373	94.213	104.827	115.595	109.529	106.674	108.671	100.522	87.355	93.848	90.020
SET	105.595	97.175	105.933	110.487	109.479	107.640	108.813	101.200	86.129	96.546	90.569
<b>JAN-SET</b>	<b>974.349</b>	<b>951.164</b>	<b>1.028.684</b>	<b>1.068.482</b>	<b>1.062.019</b>	<b>1.052.033</b>	<b>1.039.681</b>	<b>923.077</b>	<b>816.997</b>	<b>882.205</b>	<b>803.529</b>
OUT	-	152.181	114.219	128.817	130.557	123.838	128.020	117.401	114.028	113.204	101.615
NOV	-	104.380	104.264	126.059	144.668	113.839	113.334	106.526	120.685	96.122	97.075
DEZ	-	129.882	131.444	137.381	150.797	139.310	137.989	141.816	122.316	114.580	119.745
<b>JAN-DEZ</b>	<b>974.349</b>	<b>1.337.607</b>	<b>1.378.610</b>	<b>1.460.740</b>	<b>1.488.041</b>	<b>1.429.020</b>	<b>1.419.023</b>	<b>1.288.820</b>	<b>1.174.026</b>	<b>1.206.110</b>	<b>1.121.964</b>