

A stylized graphic of the Brazilian flag, featuring a white circle with a green and gold border, and a green and gold diamond shape, set against a white background.

# Análise da Arrecadação

**Novembro de 2017**

**ARRECADAÇÃO DAS RECEITAS FEDERAIS**  
**PERÍODO: NOVEMBRO - 2017/2016**

UNIDADE: R\$ MILHÕES

| RECEITAS                                   | NOVEMBRO                          |                |                   |                | JANEIRO A NOVEMBRO                |                  |                   |                |
|--------------------------------------------|-----------------------------------|----------------|-------------------|----------------|-----------------------------------|------------------|-------------------|----------------|
|                                            | ARRECADAÇÃO<br>(PREÇOS CORRENTES) |                | VARIAÇÃO [A]/[B]% |                | ARRECADAÇÃO<br>(PREÇOS CORRENTES) |                  | VARIAÇÃO [C]/[D]% |                |
|                                            | 2017<br>[A]                       | 2016<br>[B]    | NOMINAL           | REAL<br>(IPCA) | 2017<br>[C]                       | 2016<br>[D]      | NOMINAL           | REAL<br>(IPCA) |
| <b>ADMINISTRADAS<br/>PELA RFB</b>          | <b>113.198</b>                    | <b>99.961</b>  | <b>13,24</b>      | <b>10,15</b>   | <b>1.169.872</b>                  | <b>1.139.705</b> | <b>2,65</b>       | <b>(0,83)</b>  |
| . RERCT                                    | -                                 | 2              | (100,00)          | (100,00)       | 1.593                             | 46.824           | (96,60)           | (96,66)        |
| . DEMAIS                                   | 113.198                           | 99.959         | 13,24             | 10,16          | 1.168.278                         | 1.092.881        | 6,90              | 3,21           |
| <b>ADMINISTRADAS POR<br/>OUTROS ÓRGÃOS</b> | <b>1.890</b>                      | <b>2.284</b>   | <b>(17,25)</b>    | <b>(19,51)</b> | <b>34.695</b>                     | <b>22.592</b>    | <b>53,57</b>      | <b>48,46</b>   |
| <b>TOTAL</b>                               | <b>115.089</b>                    | <b>102.245</b> | <b>12,56</b>      | <b>9,49</b>    | <b>1.204.566</b>                  | <b>1.162.297</b> | <b>3,64</b>       | <b>0,13</b>    |

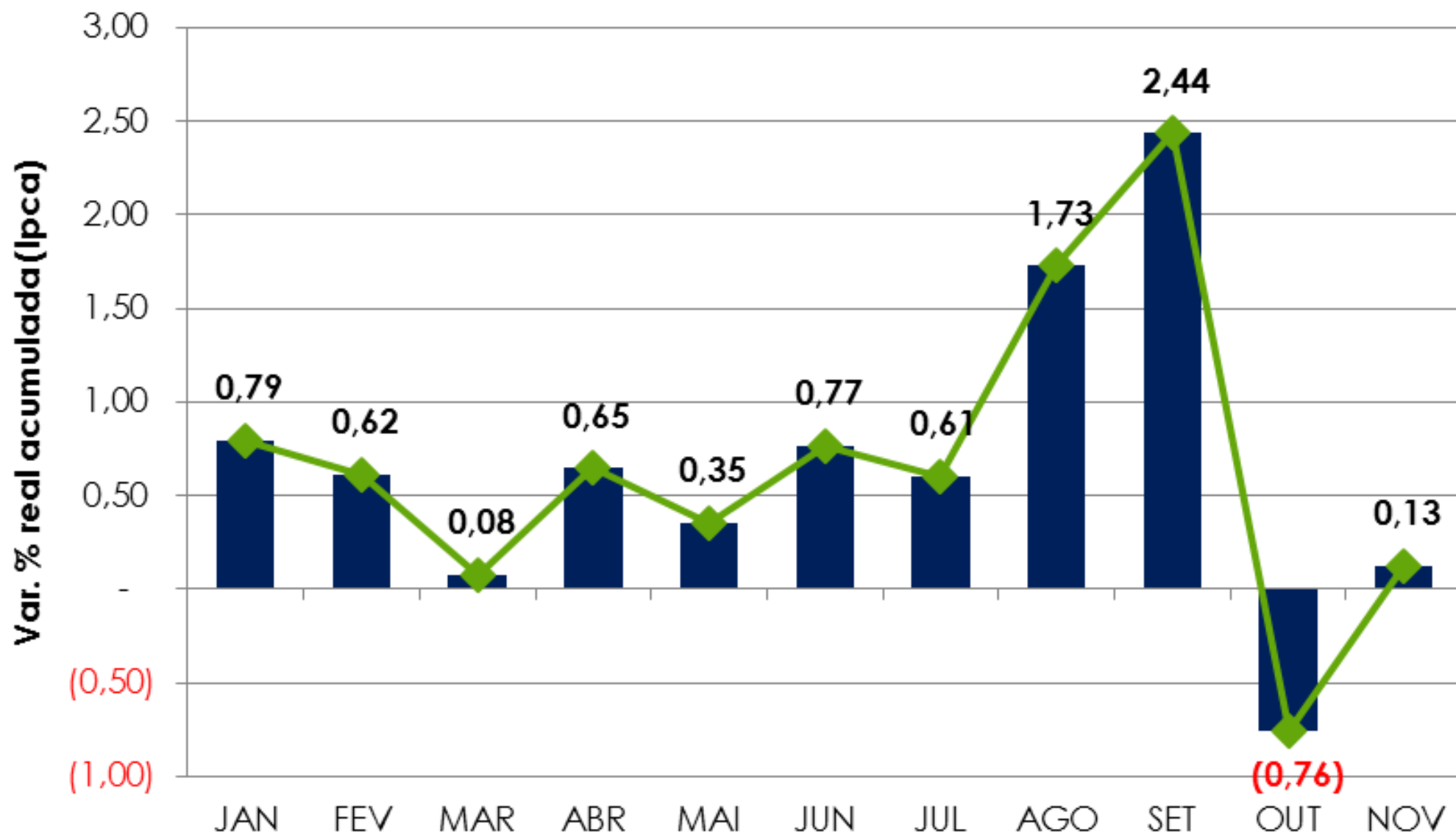
# DESEMPENHO DA ARRECADAÇÃO DAS RECEITAS FEDERAIS

PERÍODO: JANEIRO A NOVEMBRO - 2017/2016

UNIDADE: R\$ MILHÕES

| MÊS          | ARRECADAÇÃO<br>(PREÇOS CORRENTES) |                   | VARIAÇÃO (%)       |                     |             |
|--------------|-----------------------------------|-------------------|--------------------|---------------------|-------------|
|              | JAN-NOV/17<br>[A]                 | JAN-NOV/16<br>[B] | NOMINAL<br>[A]/[B] | REAL (IPCA) [A]/[B] |             |
|              |                                   |                   |                    | MÊS                 | ACUM.       |
| JAN          | 137.392                           | 129.385           | 6,19               | 0,79                | 0,79        |
| FEV          | 92.358                            | 87.851            | 5,13               | 0,36                | 0,62        |
| MAR          | 98.994                            | 95.779            | 3,36               | (1,16)              | 0,08        |
| ABR          | 118.047                           | 110.895           | 6,45               | 2,27                | 0,65        |
| MAI          | 97.694                            | 95.219            | 2,60               | (0,96)              | 0,35        |
| JUN          | 104.100                           | 98.129            | 6,08               | 3,00                | 0,77        |
| JUL          | 109.948                           | 107.416           | 2,36               | (0,34)              | 0,61        |
| AGO          | 104.206                           | 91.808            | 13,50              | 10,78               | 1,73        |
| SET          | 105.595                           | 94.770            | 11,42              | 8,66                | 2,44        |
| OUT          | 121.144                           | 148.801           | (18,59)            | (20,73)             | (0,76)      |
| NOV          | 115.089                           | 102.245           | 12,56              | 9,49                | 0,13        |
| <b>TOTAL</b> | <b>1.204.566</b>                  | <b>1.162.297</b>  | <b>3,64</b>        | <b>-</b>            | <b>0,13</b> |

## DESEMPENHO DA ARRECADAÇÃO DAS RECEITAS FEDERAIS PERÍODO: JANEIRO A NOVEMBRO - 2017/2016



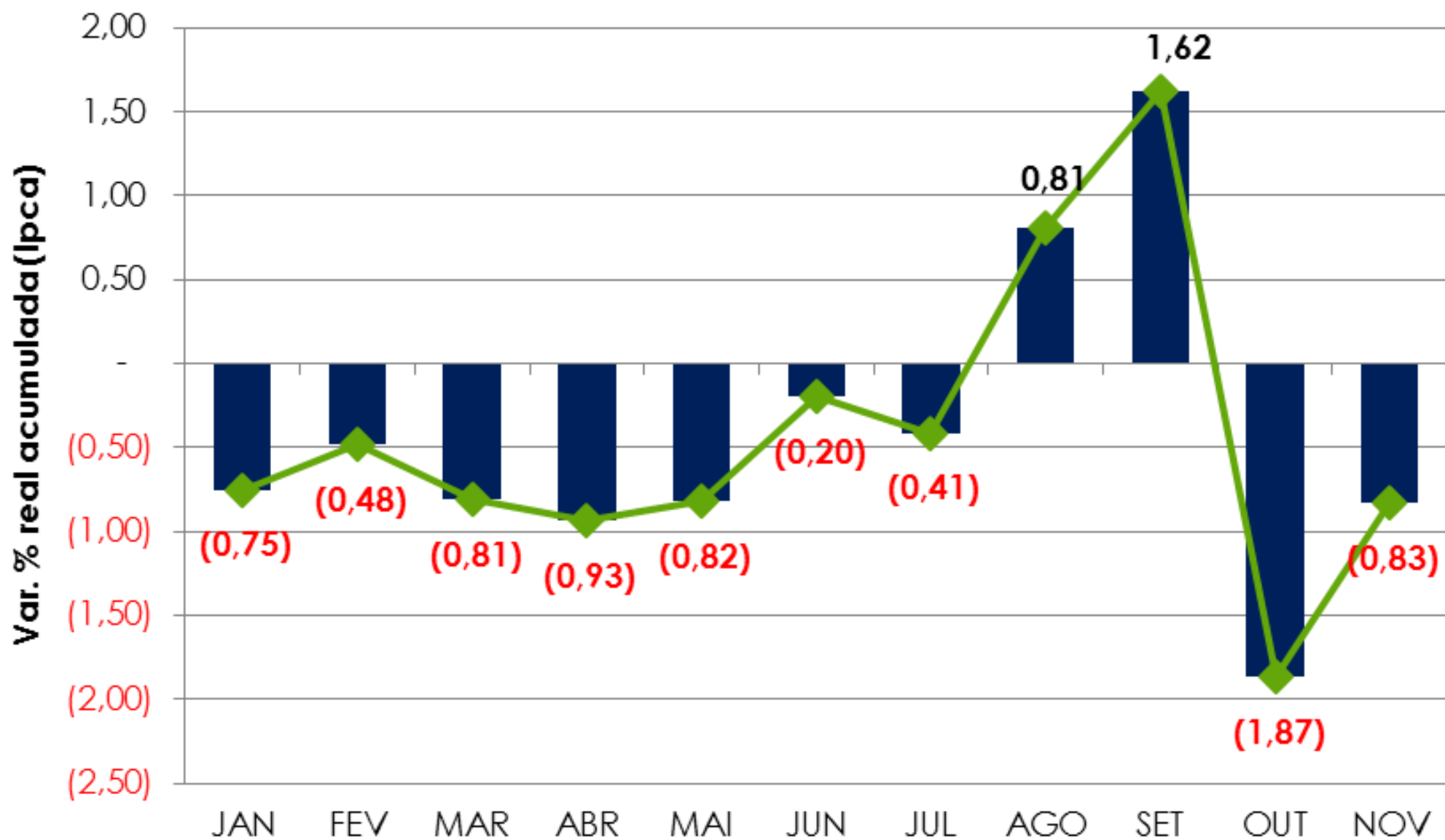
# DESEMPENHO DA ARRECADAÇÃO DAS RECEITAS ADMINISTRADAS PELA RFB

PERÍODO: JANEIRO A NOVEMBRO - 2017/2016

UNIDADE: R\$ MILHÕES

| MÊS          | ARRECADAÇÃO<br>(PREÇOS CORRENTES) |                   | VARIÇÃO (%)        |                     |               |
|--------------|-----------------------------------|-------------------|--------------------|---------------------|---------------|
|              | JAN-NOV/17<br>[A]                 | JAN-NOV/16<br>[B] | NOMINAL<br>[A]/[B] | REAL (IPCA) [A]/[B] |               |
|              |                                   |                   |                    | MÊS                 | ACUM.         |
| JAN          | 131.898                           | 126.143           | 4,56               | (0,75)              | (0,75)        |
| FEV          | 90.710                            | 86.663            | 4,67               | (0,09)              | (0,48)        |
| MAR          | 97.335                            | 94.536            | 2,96               | (1,54)              | (0,81)        |
| ABR          | 112.469                           | 109.479           | 2,73               | (1,30)              | (0,93)        |
| MAI          | 96.074                            | 93.026            | 3,28               | (0,31)              | (0,82)        |
| JUN          | 102.322                           | 96.291            | 6,26               | 3,17                | (0,20)        |
| JUL          | 104.837                           | 103.832           | 0,97               | (1,70)              | (0,41)        |
| AGO          | 102.228                           | 90.181            | 13,36              | 10,64               | 0,81          |
| SET          | 103.890                           | 93.224            | 11,44              | 8,68                | 1,62          |
| OUT          | 114.910                           | 146.369           | (21,49)            | (23,56)             | (1,87)        |
| NOV          | 113.198                           | 99.961            | 13,24              | 10,15               | (0,83)        |
| <b>TOTAL</b> | <b>1.169.872</b>                  | <b>1.139.705</b>  | <b>2,65</b>        | <b>-</b>            | <b>(0,83)</b> |

## DESEMPENHO DA ARRECADAÇÃO DAS RECEITAS ADMINISTRADAS PELA RFB PERÍODO: JANEIRO A NOVEMBRO - 2017/2016

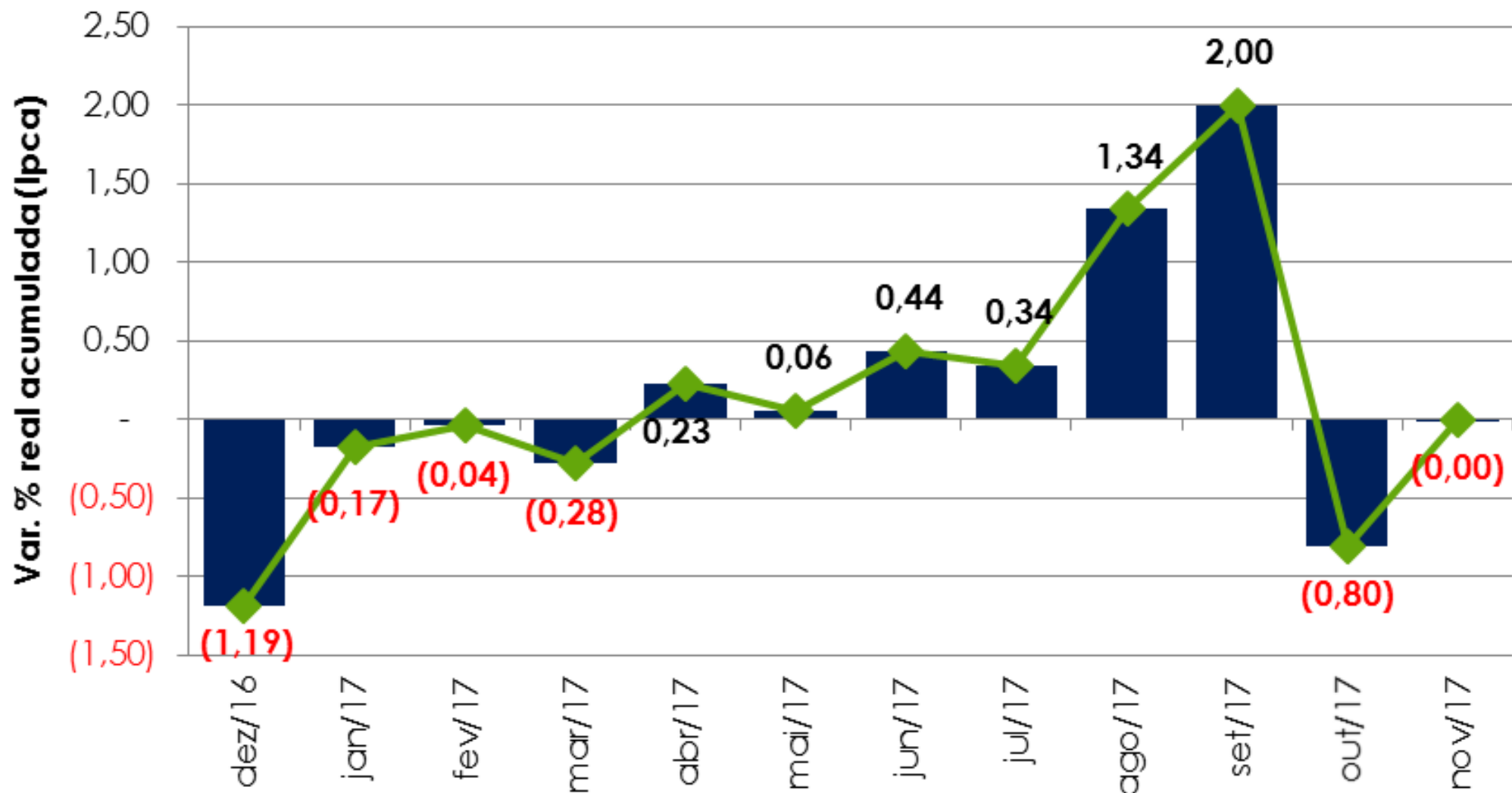


**DESEMPENHO DA ARRECADAÇÃO DAS RECEITAS FEDERAIS**  
**PERÍODO: DEZEMBRO DE 2015 A NOVEMBRO DE 2017**  
**(ÚLTIMOS 12 MESES)**

UNIDADE: R\$ MILHÕES

| MÊS          | ARRECADAÇÃO<br>(PREÇOS CORRENTES) |                      | VARIAÇÃO (%)       |                     |               |  |
|--------------|-----------------------------------|----------------------|--------------------|---------------------|---------------|--|
|              | DEZ/16-NOV/17<br>[A]              | DEZ/15-NOV/16<br>[B] | NOMINAL<br>[A]/[B] | REAL (IPCA) [A]/[B] |               |  |
|              |                                   |                      |                    | MÊS                 | ACUM.         |  |
| dez/16       | 127.607                           | 121.502              | 5,02               | (1,19)              | (1,19)        |  |
| jan/17       | 137.392                           | 129.385              | 6,19               | 0,79                | (0,17)        |  |
| fev/17       | 92.358                            | 87.851               | 5,13               | 0,36                | (0,04)        |  |
| mar/17       | 98.994                            | 95.779               | 3,36               | (1,16)              | (0,28)        |  |
| abr/17       | 118.047                           | 110.895              | 6,45               | 2,27                | 0,23          |  |
| mai/17       | 97.694                            | 95.219               | 2,60               | (0,96)              | 0,06          |  |
| jun/17       | 104.100                           | 98.129               | 6,08               | 3,00                | 0,44          |  |
| jul/17       | 109.948                           | 107.416              | 2,36               | (0,34)              | 0,34          |  |
| ago/17       | 104.206                           | 91.808               | 13,50              | 10,78               | 1,34          |  |
| set/17       | 105.595                           | 94.770               | 11,42              | 8,66                | 2,00          |  |
| out/17       | 121.144                           | 148.801              | (18,59)            | (20,73)             | (0,80)        |  |
| nov/17       | 115.089                           | 102.245              | 12,56              | 9,49                | (0,00)        |  |
| <b>TOTAL</b> | <b>1.332.173</b>                  | <b>1.283.799</b>     | <b>3,77</b>        | <b>-</b>            | <b>(0,00)</b> |  |

**DESEMPENHO DA ARRECADAÇÃO DAS RECEITAS FEDERAIS**  
**PERÍODO: DEZEMBRO DE 2015 A NOVEMBRO DE 2017**  
**VAR. % REAL ACUMULADA (IPCA)**



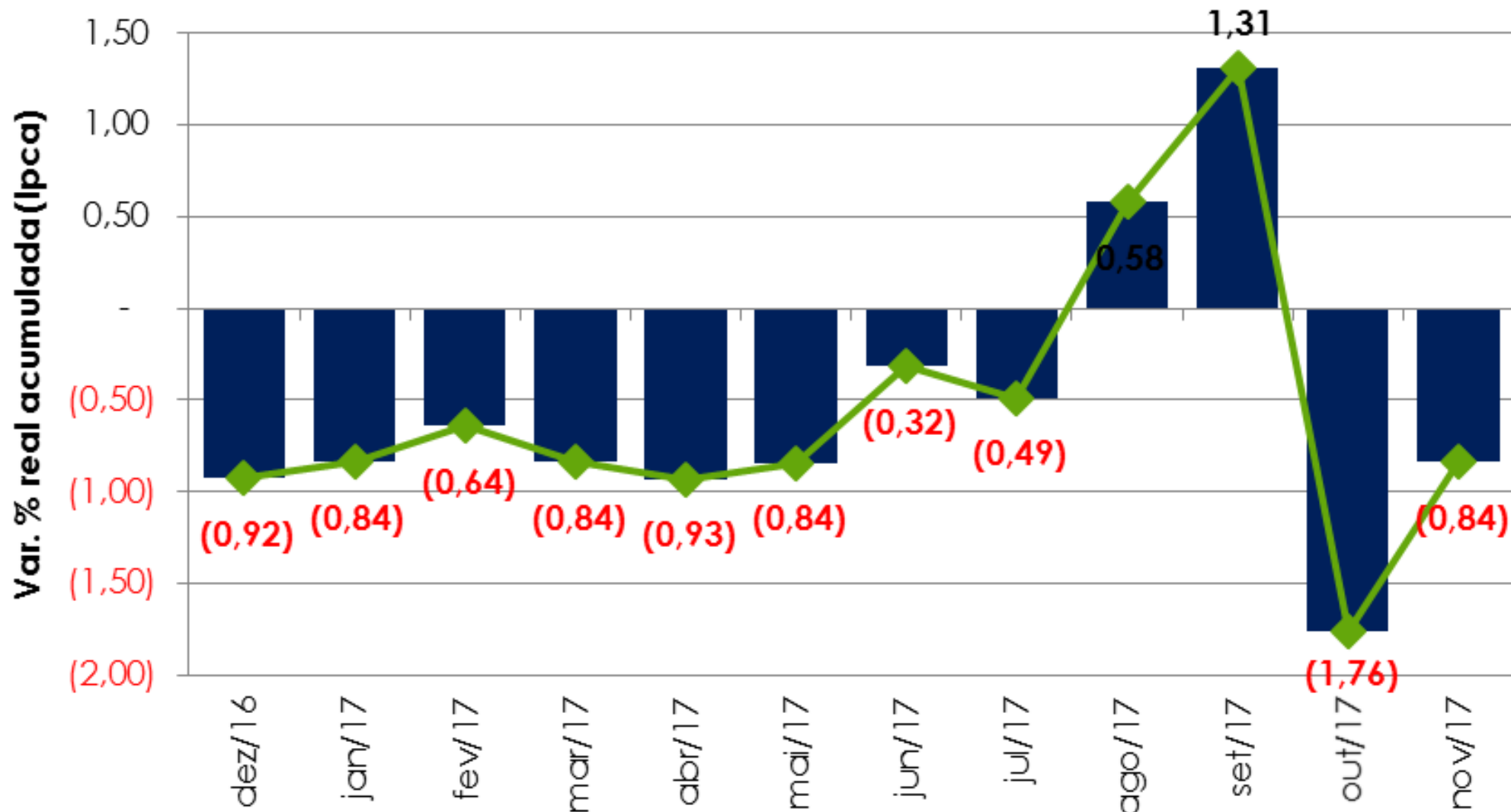


**DESEMPENHO DA ARRECADAÇÃO DAS RECEITAS ADMINISTRADAS PELA RFB**  
**PERÍODO: DEZEMBRO DE 2015 A NOVEMBRO DE 2017**  
**(ÚLTIMOS 12 MESES)**

UNIDADE: R\$ MILHÕES

| MÊS          | ARRECADAÇÃO<br>(PREÇOS CORRENTES) |                      | VARIAÇÃO (%)       |                     |               |
|--------------|-----------------------------------|----------------------|--------------------|---------------------|---------------|
|              | DEZ/16-NOV/17<br>[A]              | DEZ/15-NOV/16<br>[B] | NOMINAL<br>[A]/[B] | REAL (IPCA) [A]/[B] |               |
|              |                                   |                      |                    | MÊS                 | ACUM.         |
| dez/16       | 125.793                           | 119.455              | 5,31               | (0,92)              | (0,92)        |
| jan/17       | 131.898                           | 126.143              | 4,56               | (0,75)              | (0,84)        |
| fev/17       | 90.710                            | 86.663               | 4,67               | (0,09)              | (0,64)        |
| mar/17       | 97.335                            | 94.536               | 2,96               | (1,54)              | (0,84)        |
| abr/17       | 112.469                           | 109.479              | 2,73               | (1,30)              | (0,93)        |
| mai/17       | 96.074                            | 93.026               | 3,28               | (0,31)              | (0,84)        |
| jun/17       | 102.322                           | 96.291               | 6,26               | 3,17                | (0,32)        |
| jul/17       | 104.837                           | 103.832              | 0,97               | (1,70)              | (0,49)        |
| ago/17       | 102.228                           | 90.181               | 13,36              | 10,64               | 0,58          |
| set/17       | 103.890                           | 93.224               | 11,44              | 8,68                | 1,31          |
| out/17       | 114.910                           | 146.369              | (21,49)            | (23,56)             | (1,76)        |
| nov/17       | 113.198                           | 99.961               | 13,24              | 10,15               | (0,84)        |
| <b>TOTAL</b> | <b>1.295.665</b>                  | <b>1.259.160</b>     | <b>2,90</b>        | <b>-</b>            | <b>(0,84)</b> |

DESEMPENHO DA ARRECADAÇÃO DAS RECEITAS ADMINISTRADAS PELA RFB  
 PERÍODO: DEZEMBRO DE 2015 A NOVEMBRO DE 2017  
 VAR. % REAL ACUMULADA (IPCA)



# Análise do Mês

**DESEMPENHO DA ARRECADAÇÃO DAS RECEITAS FEDERAIS**  
**PRINCIPAIS FATORES**  
**INDICADORES MACROECONÔMICOS**

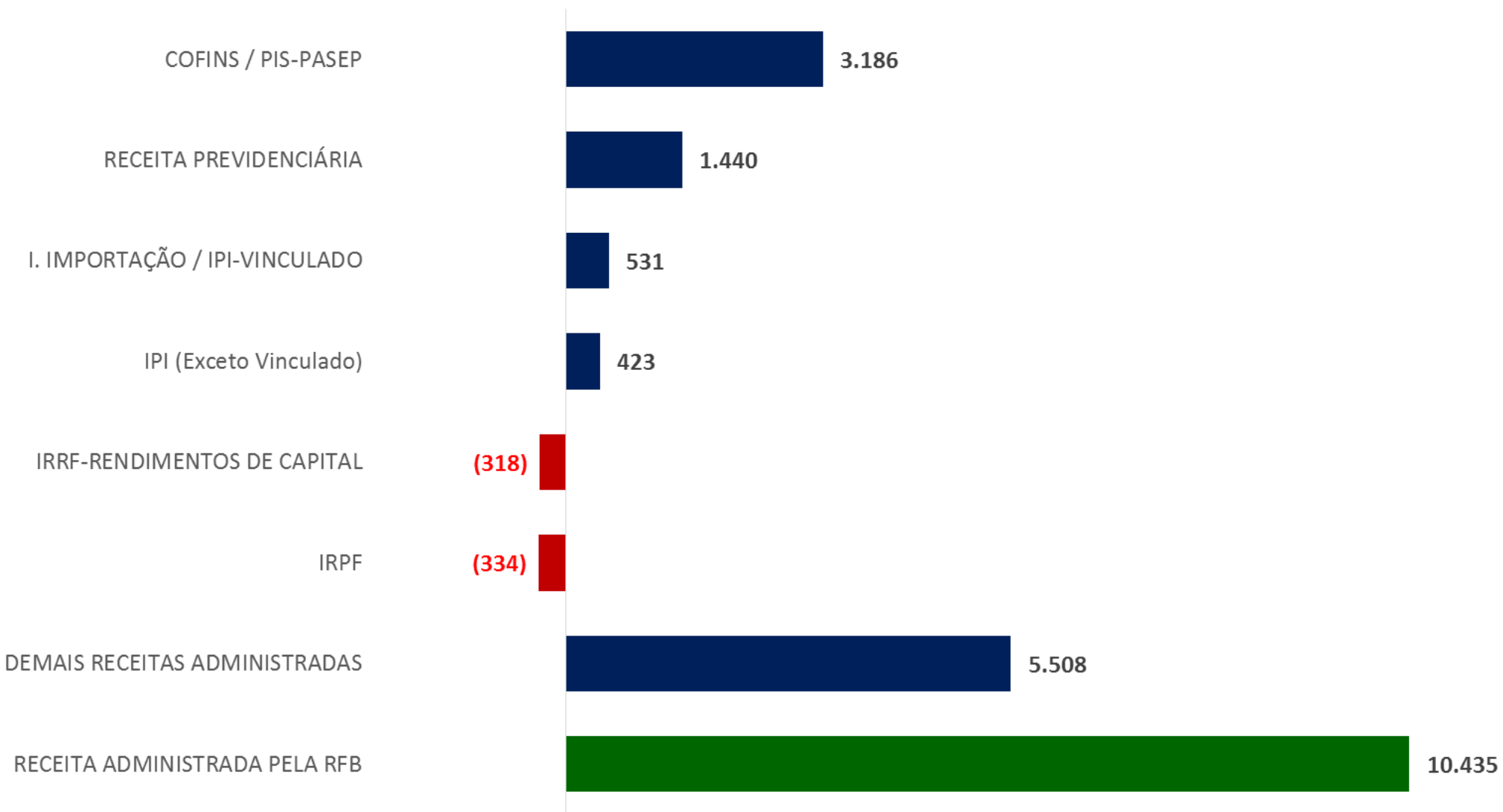
| INDICADOR                        | VAR. %                  |                         |                         |
|----------------------------------|-------------------------|-------------------------|-------------------------|
|                                  | <u>SET/17</u><br>SET/16 | <u>OUT/17</u><br>OUT/16 | <u>NOV/17</u><br>NOV/16 |
| . PRODUÇÃO INDUSTRIAL (PIM/IBGE) | 3,97%                   | 2,54%                   | 5,20%                   |
| . VENDAS DE BENS (PMC/IBGE)      | 7,66%                   | 9,25%                   | 7,50%                   |
| . MASSA SALARIAL (NOMINAL)       | 4,87%                   | 2,09%                   | 0,58%                   |
| . VALOR EM DÓLAR DAS IMPORTAÇÕES | 14,26%                  | 18,02%                  | 14,97%                  |

**ARRECAÇÃO DAS RECEITAS ADMINISTRADAS PELA RFB**  
**PERÍODO: NOVEMBRO - 2017/2016**  
**(A PREÇOS DE NOVEMBRO/2017 - IPCA)**

UNIDADE: R\$ MILHÕES

| RECEITAS                             | NOV/17<br>[A]  | NOV/16<br>[B]  | DIFERENÇAS    |              |
|--------------------------------------|----------------|----------------|---------------|--------------|
|                                      |                |                | [A]-[B]       | [A]/[B]%     |
| COFINS / PIS-PASEP                   | 25.812         | 22.626         | 3.186         | 14,08        |
| RECEITA PREVIDENCIÁRIA               | 33.147         | 31.707         | 1.440         | 4,54         |
| I. IMPORTAÇÃO / IPI-VINCULADO        | 4.495          | 3.964          | 531           | 13,39        |
| IPI (Exceto Vinculado)               | 3.239          | 2.816          | 423           | 15,04        |
| IRRF-RENDIMENTOS DE CAPITAL          | 3.287          | 3.605          | (318)         | (8,82)       |
| IRPF                                 | 2.243          | 2.578          | (334)         | (12,97)      |
| DEMAIS RECEITAS ADMINISTRADAS        | 40.975         | 35.468         | 5.508         | 15,53        |
| <b>RECEITA ADMINISTRADA PELA RFB</b> | <b>113.198</b> | <b>102.764</b> | <b>10.435</b> | <b>10,15</b> |

**ARRECAÇÃO DAS RECEITAS ADMINISTRADAS PELA RFB - MAIORES DIFERENÇAS**  
**PERÍODO: NOVEMBRO - 2017/2016**  
**(A PREÇOS DE NOVEMBRO/2017 - IPCA)**



**ARRECAÇÃO DAS RECEITAS ADMINISTRADAS PELA RFB**  
**PERÍODO: NOVEMBRO - 2017/2016**  
**(A PREÇOS DE NOVEMBRO/2017 - IPCA)**

UNIDADE: R\$ MILHÕES

| DISCRIMINAÇÃO                                   | NOV/17<br>[A]  | NOV/16<br>[B]  | DIFERENÇAS    |              |
|-------------------------------------------------|----------------|----------------|---------------|--------------|
|                                                 |                |                | [A]-[B]       | [A]/[B]%     |
| PROGRAMA DE REGULARIZAÇÃO TRIBUTÁRIA - PRT/PERT | 4.382          | -              | 4.382         | -            |
| PARCELAMENTOS DA DÍVIDA ATIVA                   | 1.198          | 123            | 1.075         | 877,12       |
| PIS/COFINS-COMBUSTÍVEIS                         | 2.758          | 1.061          | 1.697         | 159,90       |
| OUTRAS                                          | 104.861        | 101.580        | 3.281         | 3,23         |
| <b>RECEITA ADMINISTRADA PELA RFB</b>            | <b>113.198</b> | <b>102.764</b> | <b>10.435</b> | <b>10,15</b> |

**ARRECADAÇÃO DO IRPJ/CSLL**  
**PERÍODO: NOVEMBRO - 2017/2016**  
**(A PREÇOS DE NOVEMBRO/2017 - IPCA)**

UNIDADE: R\$ MILHÕES

| DISCRIMINAÇÃO     | ARRECADAÇÃO   |               | DIFERENÇAS   |               |
|-------------------|---------------|---------------|--------------|---------------|
|                   | NOV/17<br>[A] | NOV/16<br>[B] | [A]-[B]      | [A]/[B]%      |
| ESTIMATIVA MENSAL | 6.952         | 7.344         | (393)        | (5,34)        |
| FINANCEIRA        | 1.507         | 2.568         | (1.061)      | (41,32)       |
| DEMAIS            | 5.445         | 4.776         | 668          | 14,00         |
| OUTROS            | 4.639         | 4.487         | 152          | 3,39          |
| <b>TOTAL</b>      | <b>11.590</b> | <b>11.831</b> | <b>(240)</b> | <b>(2,03)</b> |



# Análise do Período Acumulado (Jan-Nov)

**DESEMPENHO DA ARRECADAÇÃO DAS RECEITAS FEDERAIS**  
**PRINCIPAIS FATORES**  
**INDICADORES MACROECONÔMICOS**

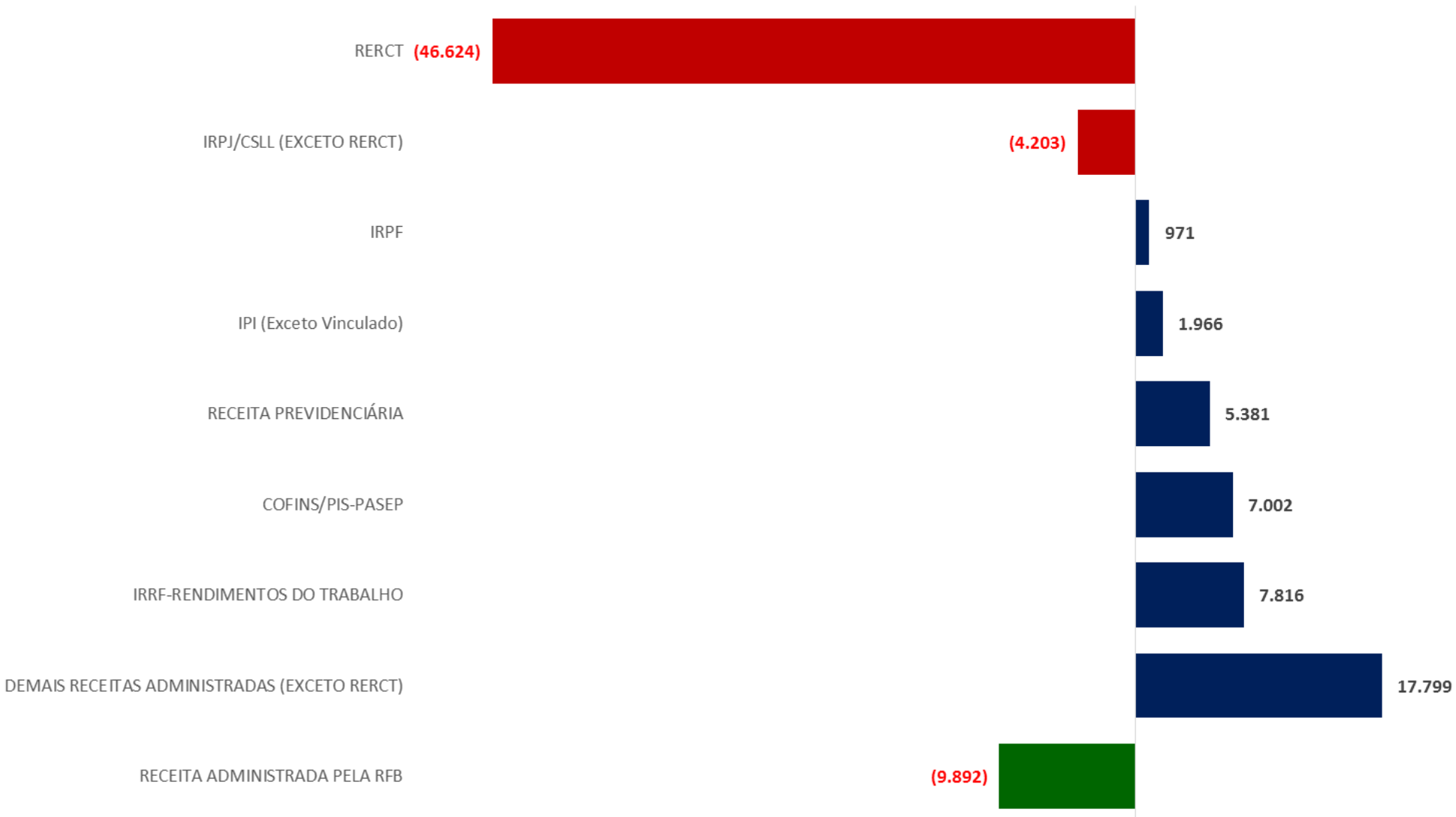
| INDICADOR                        | VAR. %                          |                                 |                                 |
|----------------------------------|---------------------------------|---------------------------------|---------------------------------|
|                                  | <u>JAN-SET/17</u><br>JAN-SET/16 | <u>JAN-OUT/17</u><br>JAN-OUT/16 | <u>JAN-NOV/17</u><br>JAN-NOV/16 |
| . PRODUÇÃO INDUSTRIAL (PIM/IBGE) | 1,36%                           | 1,44%                           | 1,78%                           |
| . VENDAS DE BENS (PMC/IBGE)      | 0,68%                           | 1,49%                           | 2,02%                           |
| . MASSA SALARIAL (NOMINAL)       | 2,55%                           | 2,50%                           | 2,32%                           |
| . VALOR EM DÓLAR DAS IMPORTAÇÕES | 10,22%                          | 11,06%                          | 11,43%                          |

**ARRECADAÇÃO DAS RECEITAS ADMINISTRADAS PELA RFB**  
**PERÍODO: JANEIRO A NOVEMBRO - 2017/2016**  
**(A PREÇOS DE NOVEMBRO/2017 - IPCA)**

UNIDADE: R\$ MILHÕES

| RECEITAS                                     | JAN-NOV/17<br>[A] | JAN-NOV/16<br>[B] | DIFERENÇAS     |               |
|----------------------------------------------|-------------------|-------------------|----------------|---------------|
|                                              |                   |                   | [A]-[B]        | [A]/[B]%      |
| RERCT                                        | 1.610             | 48.234            | (46.624)       | (96,66)       |
| IRPJ/CSLL (EXCETO RERCT)                     | 178.613           | 182.816           | (4.203)        | (2,30)        |
| IRPF                                         | 31.324            | 30.353            | 971            | 3,20          |
| IPI (Exceto Vinculado)                       | 31.455            | 29.488            | 1.966          | 6,67          |
| RECEITA PREVIDENCIÁRIA                       | 354.746           | 349.365           | 5.381          | 1,54          |
| COFINS/PIS-PASEP                             | 254.323           | 247.322           | 7.002          | 2,83          |
| IRRF-RENDIMENTOS DO TRABALHO                 | 102.277           | 94.461            | 7.816          | 8,27          |
| DEMAIS RECEITAS ADMINISTRADAS (EXCETO RERCT) | 228.324           | 210.525           | 17.799         | 8,45          |
| <b>RECEITA ADMINISTRADA PELA RFB</b>         | <b>1.182.672</b>  | <b>1.192.565</b>  | <b>(9.892)</b> | <b>(0,83)</b> |

**ARRECAÇÃO DAS RECEITAS ADMINISTRADAS PELA RFB - MAIORES DIFERENÇAS**  
**PERÍODO: JANEIRO A NOVEMBRO - 2017/2016**  
**(A PREÇOS DE NOVEMBRO/2017 - IPCA)**



**COMPORTAMENTO DA ARRECADAÇÃO DOS PARCELAMENTOS ESPECIAIS**  
**PERÍODO: JANEIRO A NOVEMBRO - 2017/2016**  
**(A PREÇOS DE NOVEMBRO/2017 - IPCA)**

UNIDADE: R\$ MILHÕES

| DISCRIMINAÇÃO                                   | JAN-NOV/17<br>[A] | JAN-NOV/16<br>[B] | [A]-[B]       | [A]/[B]%     |
|-------------------------------------------------|-------------------|-------------------|---------------|--------------|
| PROGRAMA DE REGULARIZAÇÃO TRIBUTÁRIA - PRT/PERT | 15.753            | -                 | 15.753        | -            |
| PARCELAMENTOS DA DÍVIDA ATIVA                   | 6.002             | 1.510             | 4.492         | 297,52       |
| DEMAIS PARCELAMENTOS ESPECIAIS                  | 12.052            | 16.481            | (4.430)       | (26,88)      |
| <b>TOTAL</b>                                    | <b>33.807</b>     | <b>17.991</b>     | <b>15.816</b> | <b>87,91</b> |

**ARRECAÇÃO DAS RECEITAS ADMINISTRADAS PELA RFB**  
**PERÍODO: JANEIRO A NOVEMBRO - 2017/2016**  
**(A PREÇOS DE NOVEMBRO/2017 - IPCA)**

UNIDADE: R\$ MILHÕES

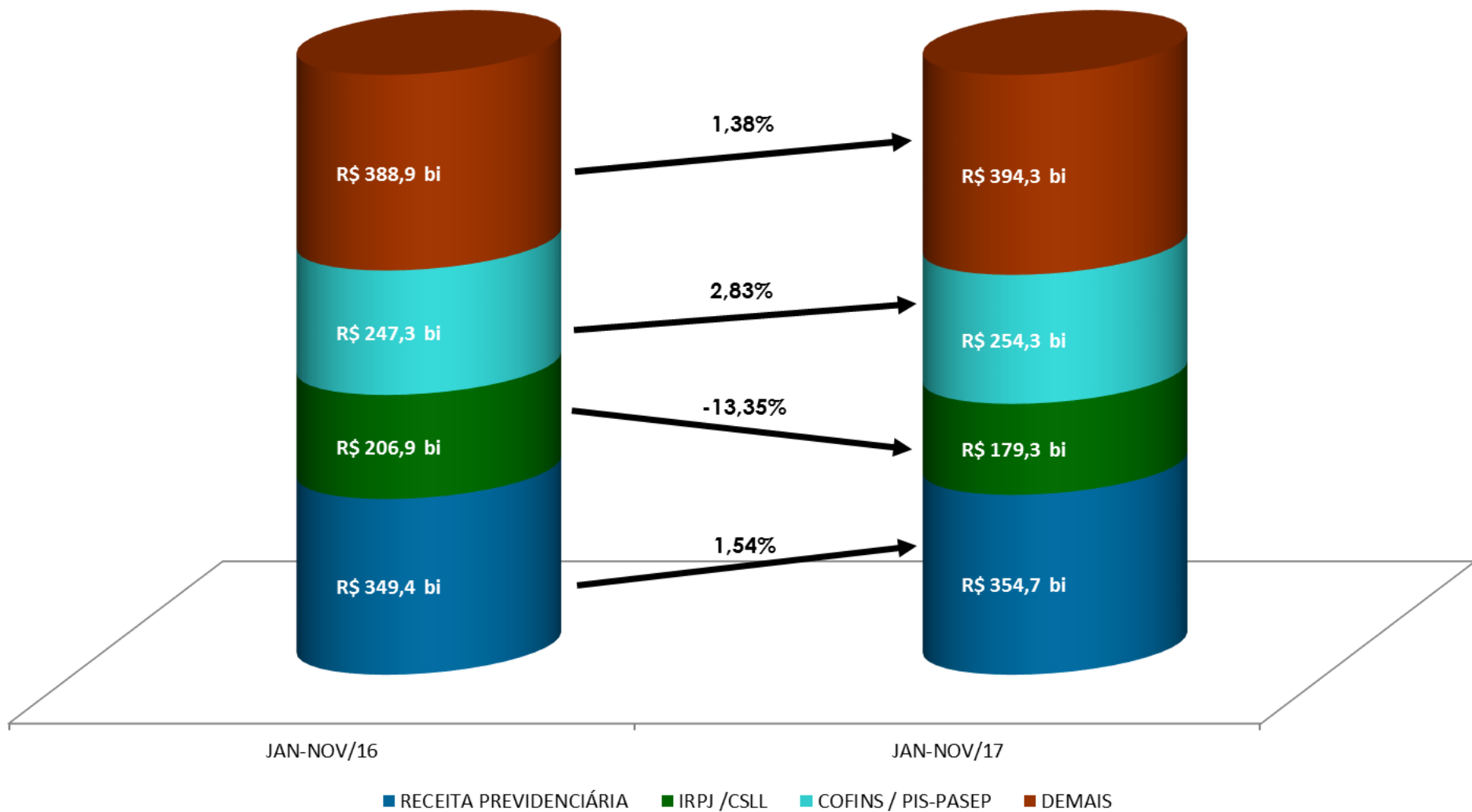
| DISCRIMINAÇÃO                                    | JAN-NOV/17<br>[A] | JAN-NOV/16<br>[B] | DIFERENÇAS     |               |
|--------------------------------------------------|-------------------|-------------------|----------------|---------------|
|                                                  |                   |                   | [A]-[B]        | [A]/[B]%      |
| IRPJ/CSLL-DECLARAÇÃO DE AJUSTE-FINANCEIRA        | 3.772             | 5.894             | (2.122)        | (36,00)       |
| IRPJ/CSLL-ESTIMATIVA MENSAL-FINANCEIRA           | 30.643            | 35.151            | (4.508)        | (12,82)       |
| REGIME ESPECIAL DE REGULARIZAÇÃO CAMBIAL - RERCT | 1.610             | 48.234            | (46.624)       | (96,66)       |
| PROGRAMA DE REGULARIZAÇÃO TRIBUTÁRIA - PRT/PERT  | 15.753            | -                 | 15.753         | -             |
| PARCELAMENTOS DA DÍVIDA ATIVA                    | 6.002             | 1.510             | 4.492          | 297,52        |
| PIS/COFINS-COMBUSTÍVEIS                          | 17.809            | 13.501            | 4.308          | 31,91         |
| OUTRAS                                           | 1.107.083         | 1.088.274         | 18.809         | 1,73          |
| <b>RECEITA ADMINISTRADA PELA RFB</b>             | <b>1.182.672</b>  | <b>1.192.565</b>  | <b>(9.892)</b> | <b>(0,83)</b> |

**ARRECAÇÃO DO IRPJ/CSLL**  
**PERÍODO: JANEIRO A NOVEMBRO - 2017/2016**  
**(A PREÇOS DE NOVEMBRO/2017 - IPCA)**

UNIDADE: R\$ MILHÕES

| DISCRIMINAÇÃO            | ARRECAÇÃO         |                   | DIFERENÇAS      |                |
|--------------------------|-------------------|-------------------|-----------------|----------------|
|                          | JAN-NOV/17<br>[A] | JAN-NOV/16<br>[B] | [A]-[B]         | [A]/[B]%       |
| ESTIMATIVA MENSAL        | 87.153            | 88.390            | (1.236)         | (1,40)         |
| FINANCEIRA               | 30.643            | 35.151            | (4.508)         | (12,82)        |
| DEMAIS                   | 56.510            | 53.238            | 3.272           | 6,15           |
| DECLARAÇÃO DE AJUSTE     | 9.442             | 10.826            | (1.385)         | (12,79)        |
| FINANCEIRA               | 3.772             | 5.894             | (2.122)         | (36,00)        |
| DEMAIS                   | 5.670             | 4.932             | 737             | 14,95          |
| BALANÇO TRIMESTRAL       | 11.122            | 12.058            | (936)           | (7,76)         |
| LUCRO PRESUMIDO          | 44.493            | 45.911            | (1.417)         | (3,09)         |
| OUTROS                   | 26.403            | 25.632            | 771             | 3,01           |
| <b>SUBTOTAL [A]</b>      | <b>178.613</b>    | <b>182.816</b>    | <b>(4.203)</b>  | <b>(2,30)</b>  |
| <b>RERCT [B]</b>         | <b>685</b>        | <b>24.118</b>     | <b>(23.432)</b> | <b>(97,16)</b> |
| <b>TOTAL [C]=[A]+[B]</b> | <b>179.298</b>    | <b>206.934</b>    | <b>(27.636)</b> | <b>(13,35)</b> |

**ARRECAÇÃO DAS RECEITAS ADMINISTRADAS PELA RFB  
PERÍODO: JANEIRO A NOVEMBRO - 2017/2016  
(A PREÇOS DE NOVEMBRO/2017 - IPCA)**





# ARRECAÇÃO DA RECEITA ADMINISTRADA PELA RFB POR DIVISÃO ECONÔMICA (EXCETO RECEITAS PREVIDENCIÁRIAS)

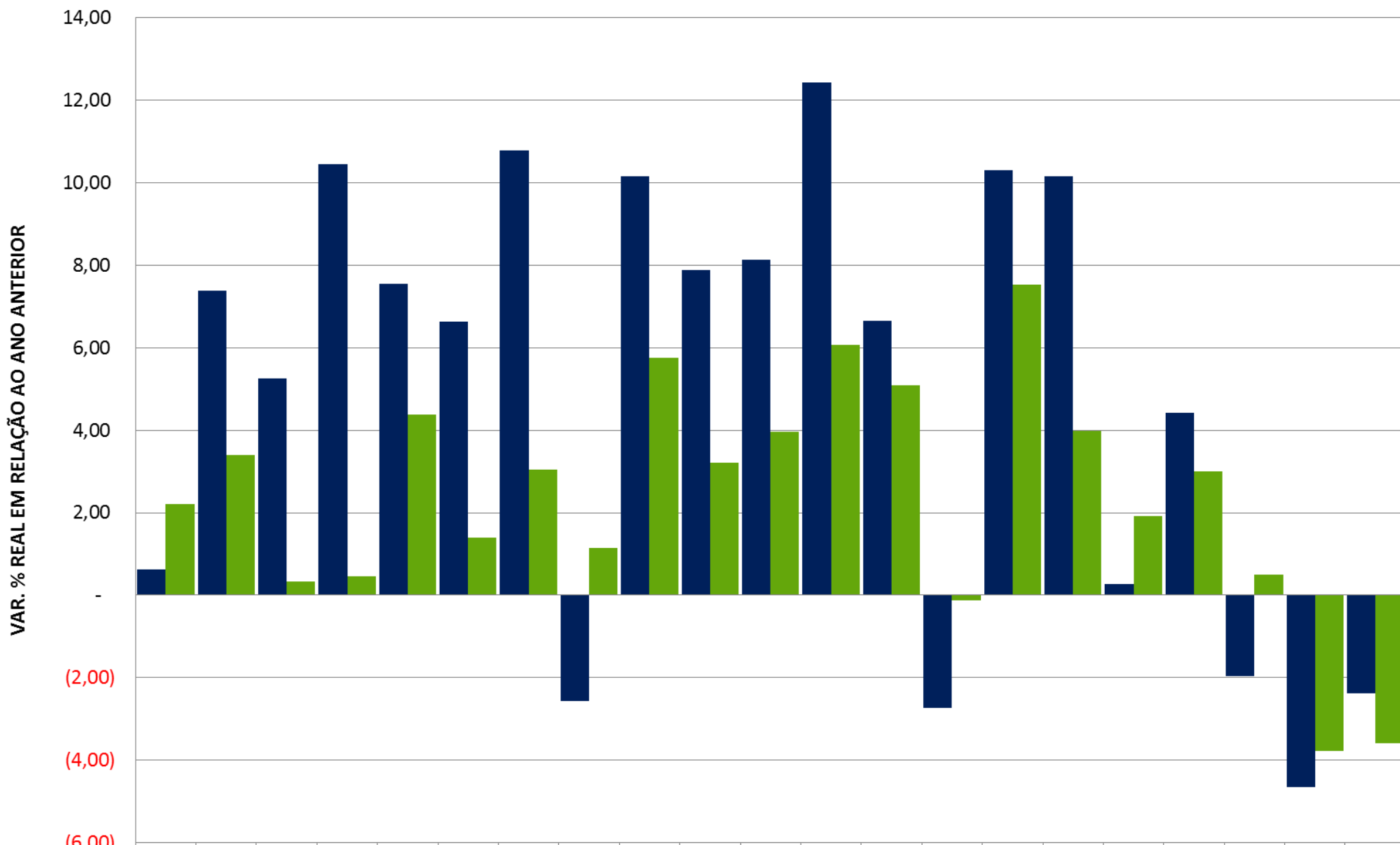
PERÍODO: JANEIRO A NOVEMBRO - 2017/2016

(A PREÇOS DE NOVEMBRO/2017 - IPCA)

UNIDADE: R\$ MILHÕES

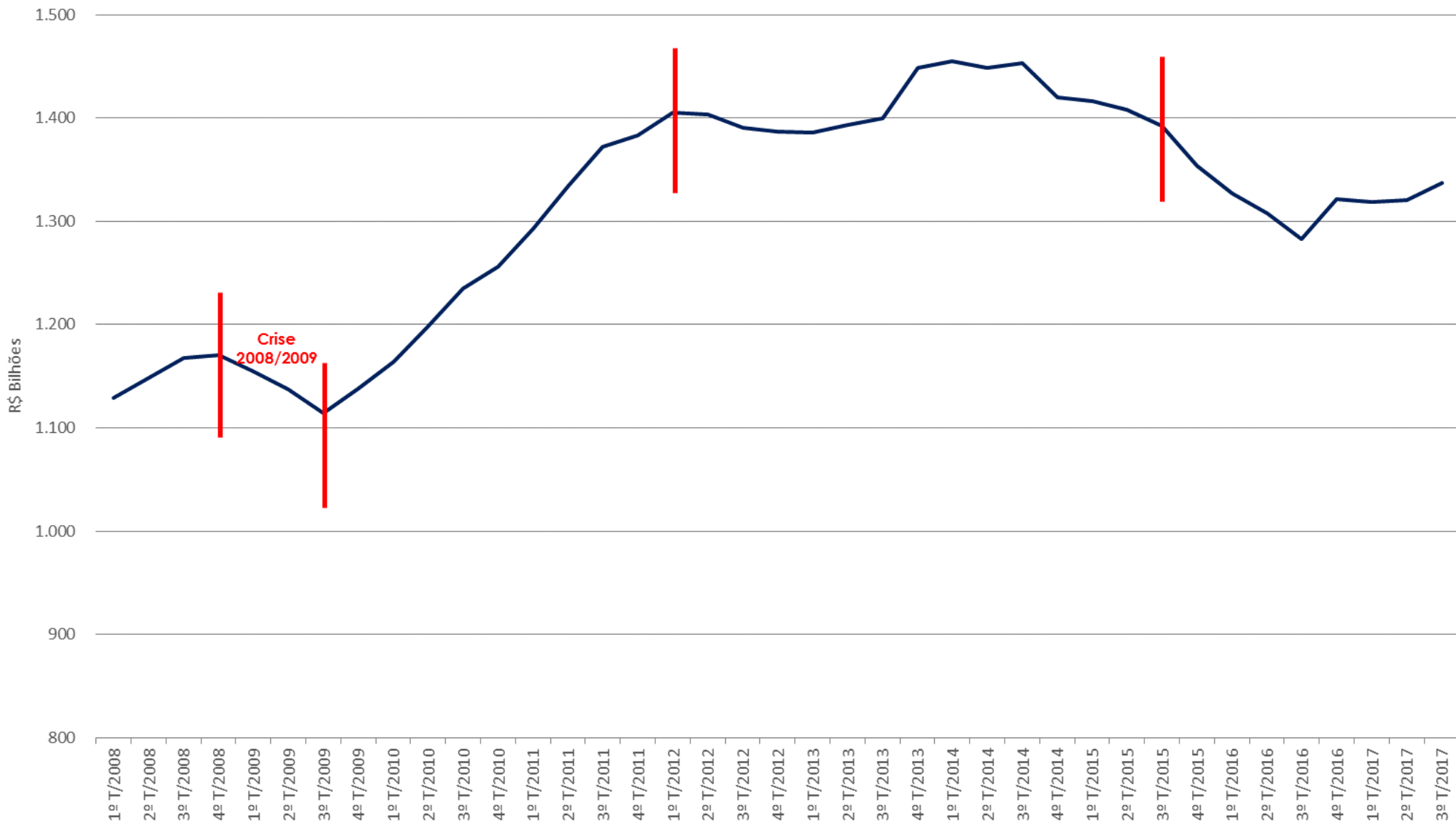
| DIVISÃO ECONÔMICA (CNAE)                           | ARRECAÇÃO         |                   | DIFERENÇAS      |                |
|----------------------------------------------------|-------------------|-------------------|-----------------|----------------|
|                                                    | JAN-NOV/17<br>[A] | JAN-NOV/16<br>[B] | [A]-[B]         | [A]/[B]%       |
| . ADMIN. PÚBLICA, DEFESA E SEGURIDADE SOCIAL       | 67.311            | 107.826           | (40.516)        | (37,57)        |
| . ENTIDADES FINANCEIRAS                            | 136.130           | 143.400           | (7.270)         | (5,07)         |
| . FABRIC. OUTROS EQUIP. TRANSP., EXC. VEÍC. AUTOM. | 2.238             | 3.412             | (1.174)         | (34,40)        |
| . CONSTRUÇÃO DE EDIFÍCIOS                          | 10.351            | 11.426            | (1.075)         | (9,41)         |
| . FABRICAÇÃO DE PRODUTOS DO FUMO                   | 6.056             | 6.913             | (857)           | (12,39)        |
| . TELECOMUNICAÇÕES                                 | 10.950            | 11.529            | (578)           | (5,02)         |
| . ATIVIDADES DE RÁDIO E DE TELEVISÃO               | 3.371             | 3.892             | (521)           | (13,39)        |
| . SERV. DE ARQUIT. E ENGENHARIA                    | 3.714             | 4.188             | (474)           | (11,31)        |
| . SERVIÇOS ESPECIALIZADOS PARA CONSTRUÇÃO          | 3.734             | 4.154             | (420)           | (10,11)        |
| . ELETRICIDADE                                     | 27.209            | 27.625            | (416)           | (1,51)         |
| <b>SUBTOTAL [A]</b>                                | <b>271.065</b>    | <b>324.365</b>    | <b>(53.300)</b> | <b>(16,43)</b> |
| <b>DEMAIS [B]</b>                                  | <b>556.861</b>    | <b>518.835</b>    | <b>38.026</b>   | <b>7,33</b>    |
| <b>TOTAL [C]=[A]+[B]</b>                           | <b>827.926</b>    | <b>843.199</b>    | <b>(15.274)</b> | <b>(1,81)</b>  |

VARIAÇÃO % REAL DA ARRECADAÇÃO DAS RECEITAS ADMINISTRADAS PELA RFB X VARIAÇÃO % REAL DO PIB  
PERÍODO: 1996 A 2016



|               | 1996 | 1997 | 1998 | 1999  | 2000 | 2001 | 2002  | 2003   | 2004  | 2005 | 2006 | 2007  | 2008 | 2009   | 2010  | 2011  | 2012 | 2013 | 2014   | 2015   | 2016   |
|---------------|------|------|------|-------|------|------|-------|--------|-------|------|------|-------|------|--------|-------|-------|------|------|--------|--------|--------|
| ■ ARRECADAÇÃO | 0,62 | 7,39 | 5,26 | 10,44 | 7,55 | 6,63 | 10,78 | (2,56) | 10,16 | 7,88 | 8,13 | 12,43 | 6,65 | (2,74) | 10,30 | 10,16 | 0,27 | 4,41 | (1,95) | (4,66) | (2,38) |
| ■ PIB         | 2,21 | 3,39 | 0,34 | 0,47  | 4,39 | 1,39 | 3,05  | 1,14   | 5,76  | 3,20 | 3,96 | 6,07  | 5,09 | (0,13) | 7,53  | 3,97  | 1,92 | 3,00 | 0,50   | (3,77) | (3,59) |

DESEMPENHO DA ARRECAÇÃO DAS RECEITAS ADMINISTRADAS PELA RFB ACUMULADA EM 4 TRIMESTRES  
 PERÍODO: JANEIRO DE 2008 A NOVEMBRO DE 2017  
 (A PREÇOS DE NOVEMBRO/2017 - IPCA)



**DESEMPENHO DA ARRECADAÇÃO DAS RECEITAS FEDERAIS**  
**PERÍODO: JANEIRO DE 2007 A NOVEMBRO DE 2017**  
**(A PREÇOS DE NOVEMBRO/2017 - IPCA)**

UNIDADE: R\$ MILHÕES

| MÊS            | ARRECADAÇÃO      |                  |                  |                  |                  |                  |                  |                  |                  |                  |                  |
|----------------|------------------|------------------|------------------|------------------|------------------|------------------|------------------|------------------|------------------|------------------|------------------|
|                | 2017             | 2016             | 2015             | 2014             | 2013             | 2012             | 2011             | 2010             | 2009             | 2008             | 2007             |
| JAN            | 140.288          | 139.186          | 149.201          | 157.790          | 156.363          | 146.698          | 138.339          | 119.942          | 105.825          | 113.394          | 94.847           |
| FEV            | 93.995           | 93.663           | 105.869          | 105.357          | 101.844          | 102.367          | 96.656           | 87.999           | 77.475           | 87.673           | 79.474           |
| MAR            | 100.498          | 101.678          | 109.287          | 108.768          | 106.781          | 117.019          | 106.132          | 96.752           | 91.534           | 91.920           | 85.485           |
| ABR            | 119.672          | 117.012          | 125.961          | 132.068          | 130.854          | 130.760          | 126.347          | 114.511          | 98.178           | 106.745          | 96.028           |
| MAI            | 98.733           | 99.693           | 104.730          | 109.129          | 116.038          | 109.675          | 105.640          | 98.560           | 84.759           | 89.798           | 85.316           |
| JUN            | 105.449          | 102.382          | 110.257          | 113.011          | 112.867          | 113.996          | 121.986          | 99.121           | 91.381           | 98.348           | 92.091           |
| JUL            | 111.107          | 111.491          | 118.355          | 122.186          | 124.175          | 123.079          | 132.864          | 109.528          | 98.874           | 108.785          | 94.067           |
| AGO            | 105.105          | 94.874           | 105.562          | 116.405          | 110.297          | 107.423          | 109.434          | 101.227          | 87.968           | 94.506           | 90.651           |
| SET            | 106.335          | 97.856           | 106.676          | 111.261          | 110.247          | 108.394          | 109.576          | 101.910          | 86.733           | 97.223           | 91.204           |
| OUT            | 121.483          | 153.248          | 115.020          | 129.721          | 131.473          | 124.706          | 128.917          | 118.224          | 114.828          | 113.998          | 102.328          |
| NOV            | 115.089          | 105.112          | 104.995          | 126.943          | 145.682          | 114.637          | 114.129          | 107.273          | 121.531          | 96.796           | 97.756           |
| <b>JAN-NOV</b> | <b>1.217.754</b> | <b>1.216.195</b> | <b>1.255.913</b> | <b>1.332.640</b> | <b>1.346.622</b> | <b>1.298.754</b> | <b>1.290.018</b> | <b>1.155.048</b> | <b>1.059.086</b> | <b>1.099.185</b> | <b>1.009.248</b> |
| DEZ            | -                | 130.793          | 132.366          | 138.345          | 151.855          | 140.287          | 138.957          | 142.811          | 123.174          | 115.383          | 120.585          |
| <b>JAN-DEZ</b> | <b>1.217.754</b> | <b>1.346.988</b> | <b>1.388.279</b> | <b>1.470.984</b> | <b>1.498.477</b> | <b>1.439.042</b> | <b>1.428.975</b> | <b>1.297.858</b> | <b>1.182.260</b> | <b>1.214.569</b> | <b>1.129.833</b> |