



Análise da Arrecadação

Junho de 2017

ARRECAÇÃO DAS RECEITAS FEDERAIS
PERÍODO: JUNHO - 2017/2016

UNIDADE: R\$ MILHÕES

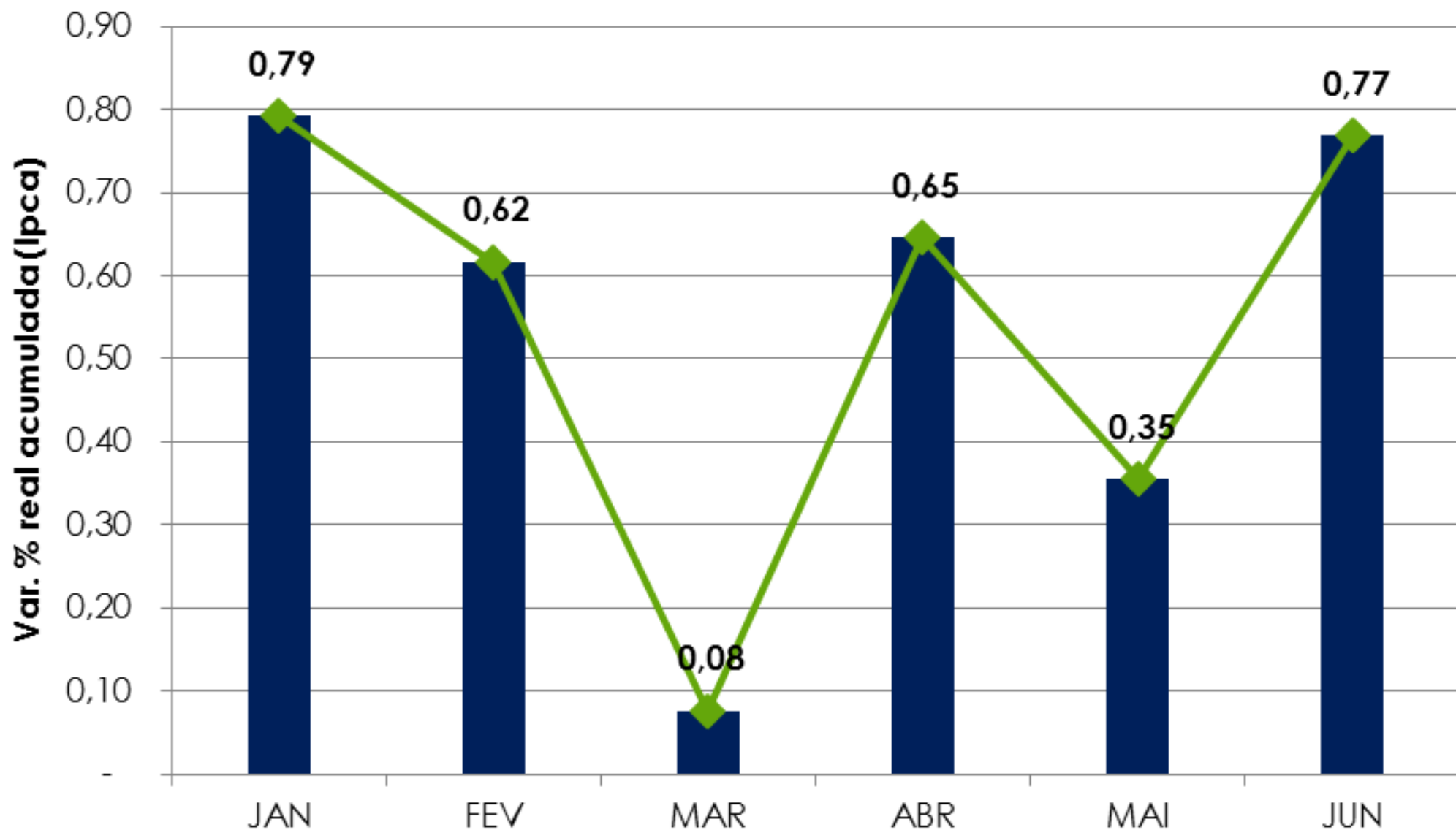
RECEITAS	JUNHO				JANEIRO A JUNHO			
	ARRECAÇÃO (PREÇOS CORRENTES)		VARIAÇÃO [A]/[B]%		ARRECAÇÃO (PREÇOS CORRENTES)		VARIAÇÃO [C]/[D]%	
	2017 [A]	2016 [B]	NOMINAL	REAL (IPCA)	2017 [C]	2016 [D]	NOMINAL	REAL (IPCA)
ADMINISTRADAS PELA RFB	102.322	96.291	6,26	3,17	630.807	606.138	4,07	(0,20)
ADMINISTRADAS POR OUTROS ÓRGÃOS	1.778	1.838	(3,27)	(6,09)	17.777	11.119	59,88	53,34
TOTAL	104.100	98.129	6,08	3,00	648.584	617.257	5,08	0,77

DESEMPENHO DA ARRECADAÇÃO DAS RECEITAS FEDERAIS
PERÍODO: JANEIRO A JUNHO - 2017/2016

UNIDADE: R\$ MILHÕES

MÊS	ARRECADAÇÃO (PREÇOS CORRENTES)		VARIAÇÃO (%)		
	JAN-JUN/17 [A]	JAN-JUN/16 [B]	NOMINAL [A]/[B]	REAL (IPCA) [A]/[B]	
				MÊS	ACUM.
JAN	137.392	129.385	6,19	0,79	0,79
FEV	92.358	87.851	5,13	0,36	0,62
MAR	98.994	95.779	3,36	(1,16)	0,08
ABR	118.047	110.895	6,45	2,27	0,65
MAI	97.694	95.219	2,60	(0,96)	0,35
JUN	104.100	98.129	6,08	3,00	0,77
TOTAL	648.584	617.257	5,08	-	0,77

DESEMPENHO DA ARRECADAÇÃO DAS RECEITAS FEDERAIS PERÍODO: JANEIRO A JUNHO - 2017/2016

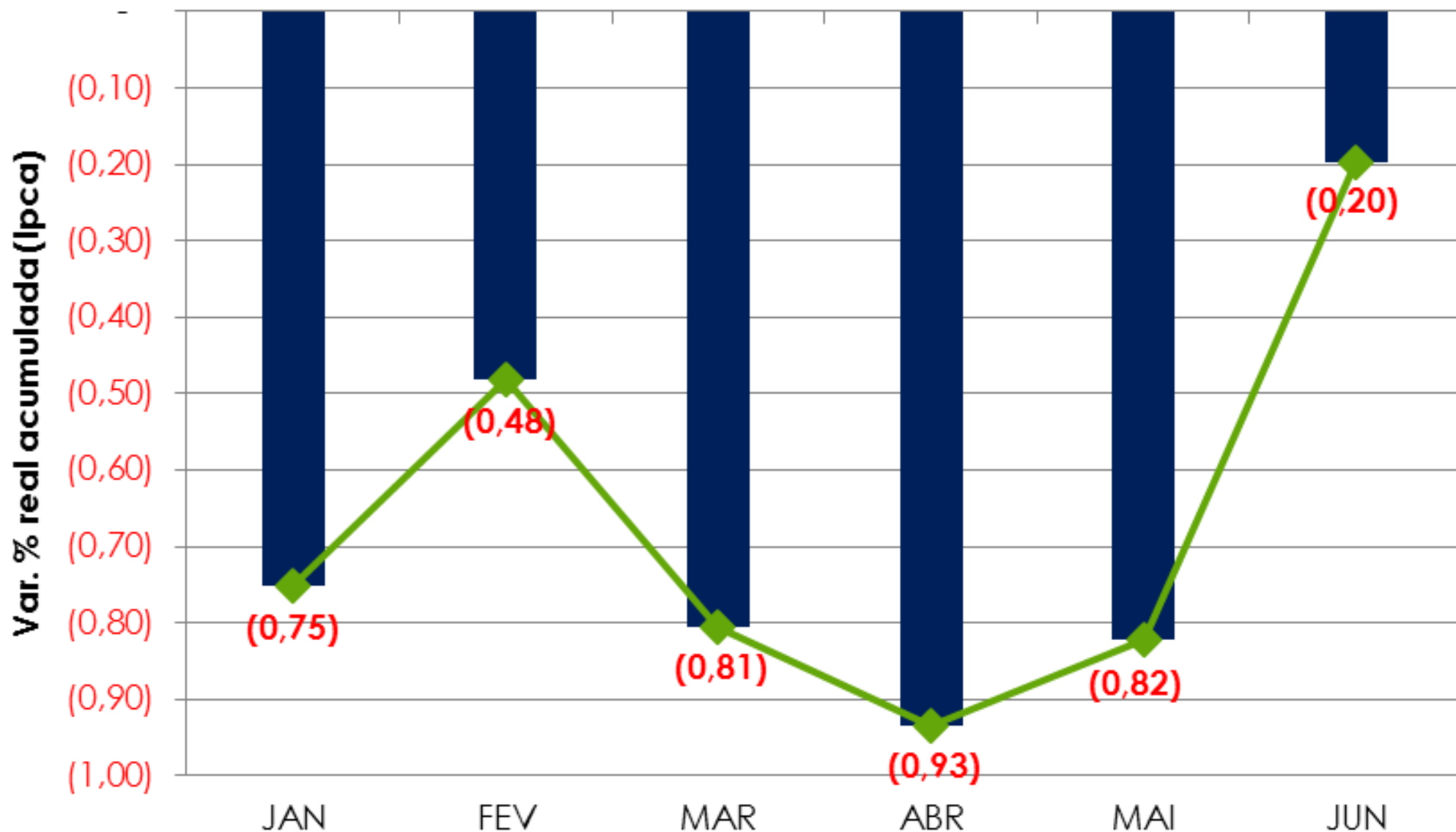


DESEMPENHO DA ARRECADAÇÃO DAS RECEITAS ADMINISTRADAS PELA RFB
PERÍODO: JANEIRO A JUNHO - 2017/2016

UNIDADE: R\$ MILHÕES

MÊS	ARRECADAÇÃO (PREÇOS CORRENTES)		VARIAÇÃO (%)		
	JAN-JUN/17 [A]	JAN-JUN/16 [B]	NOMINAL [A]/[B]	REAL (IPCA) [A]/[B]	
				MÊS	ACUM.
JAN	131.898	126.143	4,56	(0,75)	(0,75)
FEV	90.710	86.663	4,67	(0,09)	(0,48)
MAR	97.335	94.536	2,96	(1,54)	(0,81)
ABR	112.469	109.479	2,73	(1,30)	(0,93)
MAI	96.074	93.026	3,28	(0,31)	(0,82)
JUN	102.322	96.291	6,26	3,17	(0,20)
TOTAL	630.807	606.138	4,07	-	(0,20)

DESEMPENHO DA ARRECADAÇÃO DAS RECEITAS ADMINISTRADAS PELA RFB PERÍODO: JANEIRO A JUNHO - 2017/2016

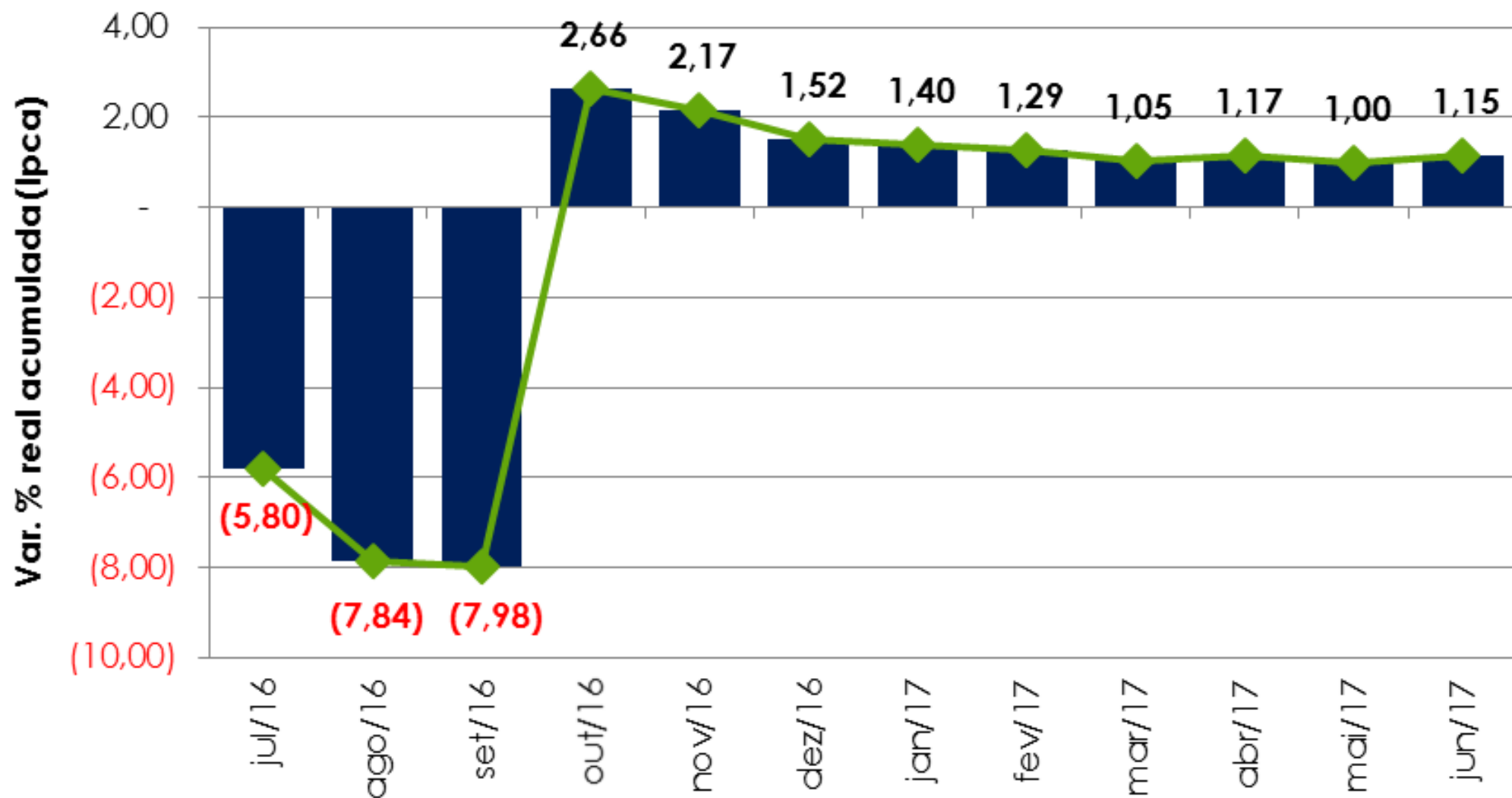


DESEMPENHO DA ARRECAÇÃO DAS RECEITAS FEDERAIS
PERÍODO: JULHO DE 2015 A JUNHO DE 2017
(ÚLTIMOS 12 MESES)

UNIDADE: R\$ MILHÕES

MÊS	ARRECAÇÃO (PREÇOS CORRENTES)		VARIÇÃO (%)		
	JUL/16-JUN/17 [A]	JUL15-JUN/16 [B]	NOMINAL [A]/[B]	REAL (IPCA) [A]/[B]	
				MÊS	ACUM.
jul/16	107.416	104.868	2,43	(5,80)	(5,80)
ago/16	91.808	93.738	(2,06)	(10,12)	(7,84)
set/16	94.770	95.239	(0,49)	(8,27)	(7,98)
out/16	148.801	103.530	43,73	33,24	2,66
nov/16	102.245	95.461	7,11	0,11	2,17
dez/16	127.607	121.502	5,02	(1,19)	1,52
jan/17	137.392	129.385	6,19	0,79	1,40
fev/17	92.358	87.851	5,13	0,36	1,29
mar/17	98.994	95.779	3,36	(1,16)	1,05
abr/17	118.047	110.895	6,45	2,27	1,17
mai/17	97.694	95.219	2,60	(0,96)	1,00
jun/17	104.100	98.129	6,08	3,00	1,15
TOTAL	1.321.232	1.231.596	7,28	-	1,15

DESEMPENHO DA ARRECADAÇÃO DAS RECEITAS FEDERAIS
PERÍODO: JULHO DE 2015 A JUNHO DE 2017
VAR. % REAL ACUMULADA (IPCA)

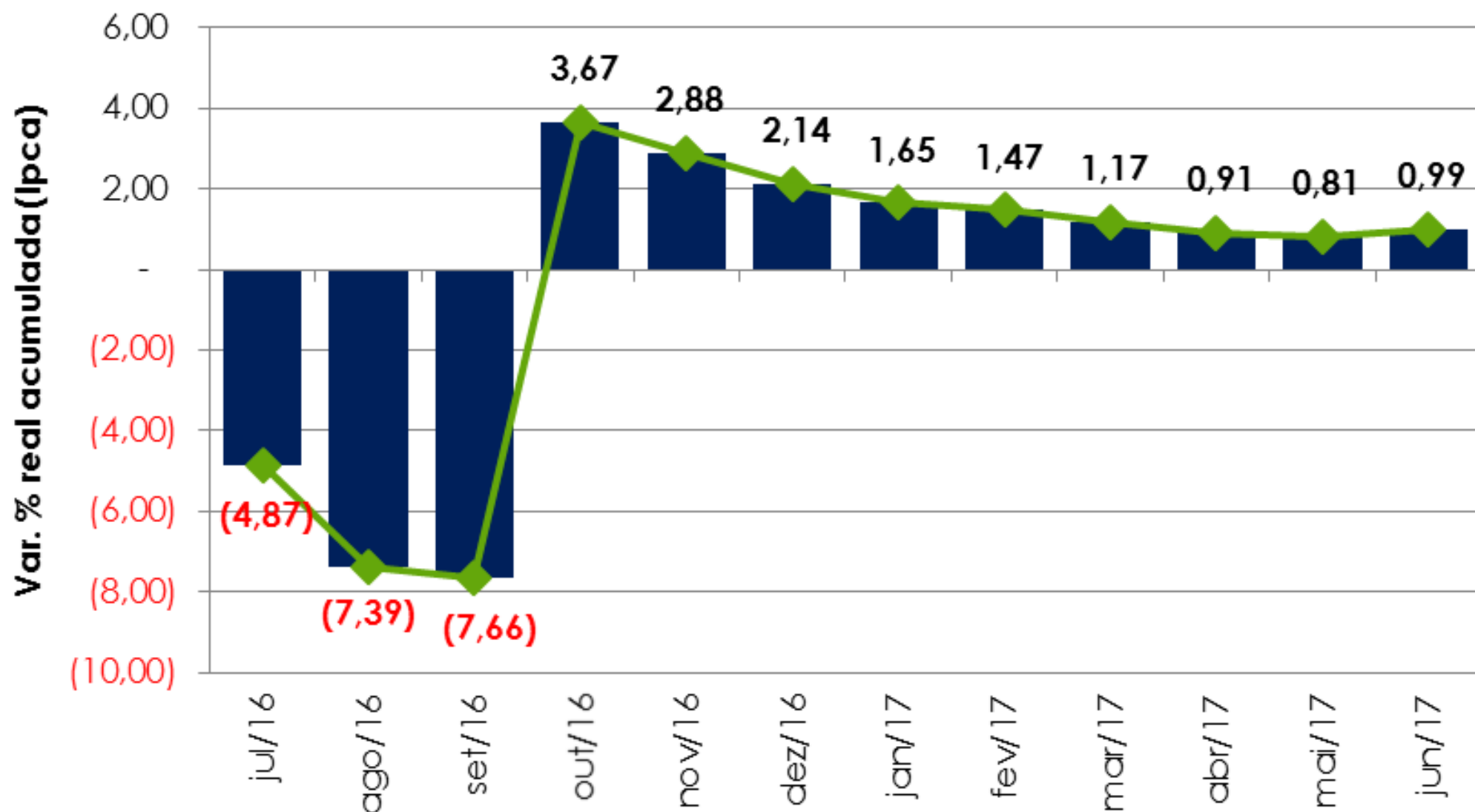


DESEMPENHO DA ARRECAÇÃO DAS RECEITAS ADMINISTRADAS PELA RFB
PERÍODO: JULHO DE 2015 A JUNHO DE 2017
(ÚLTIMOS 12 MESES)

UNIDADE: R\$ MILHÕES

MÊS	ARRECAÇÃO (PREÇOS CORRENTES)		VARIÇÃO (%)		
	JUL/16-JUN/17 [A]	JUL15-JUN/16 [B]	NOMINAL [A]/[B]	REAL (IPCA) [A]/[B]	
				MÊS	ACUM.
jul/16	103.832	100.378	3,44	(4,87)	(4,87)
ago/16	90.181	92.101	(2,08)	(10,15)	(7,39)
set/16	93.224	93.618	(0,42)	(8,20)	(7,66)
out/16	146.369	99.248	47,48	36,71	3,67
nov/16	99.961	93.807	6,56	(0,40)	2,88
dez/16	125.793	119.455	5,31	(0,92)	2,14
jan/17	131.898	126.143	4,56	(0,75)	1,65
fev/17	90.710	86.663	4,67	(0,09)	1,47
mar/17	97.335	94.536	2,96	(1,54)	1,17
abr/17	112.469	109.479	2,73	(1,30)	0,91
mai/17	96.074	93.026	3,28	(0,31)	0,81
jun/17	102.322	96.291	6,26	3,17	0,99
TOTAL	1.290.168	1.204.745	7,09	-	0,99

DESEMPENHO DA ARRECADAÇÃO DAS RECEITAS ADMINISTRADAS PELA RFB
PERÍODO: JULHO DE 2015 A JUNHO DE 2017
VAR. % REAL ACUMULADA (IPCA)



Análise do Mês

DESEMPENHO DA ARRECADAÇÃO DAS RECEITAS FEDERAIS
PRINCIPAIS FATORES
INDICADORES MACROECONÔMICOS

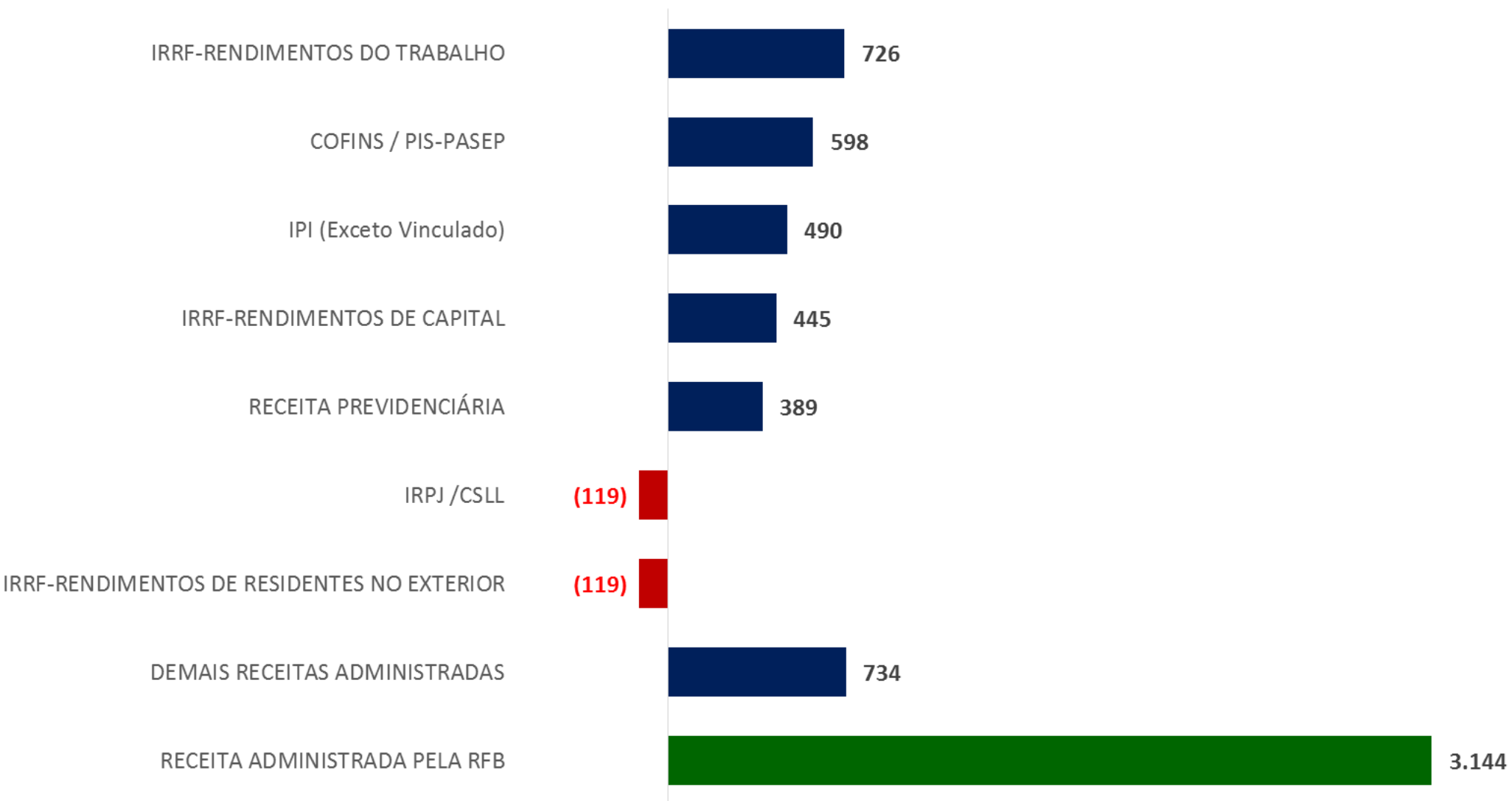
INDICADOR	VAR. %		
	<u>ABR/17</u> ABR/16	<u>MAI/17</u> MAI/16	<u>JUN/17</u> JUN/16
. PRODUÇÃO INDUSTRIAL (PIM/IBGE)	1,14%	-4,50%	3,93%
. VENDAS DE BENS (PMC/IBGE)	-2,66%	-0,37%	4,53%
. MASSA SALARIAL (NOMINAL)	-1,29%	1,74%	5,19%
. VALOR EM DÓLAR DAS IMPORTAÇÕES	9,24%	10,78%	9,44%

ARRECAÇÃO DAS RECEITAS ADMINISTRADAS PELA RFB
PERÍODO: JUNHO - 2017/2016
(A PREÇOS DE JUNHO/2017 - IPCA)

UNIDADE: R\$ MILHÕES

RECEITAS	JUN/17 [A]	JUN/16 [B]	DIFERENÇAS	
			[A]-[B]	[A]/[B]%
IRRF-RENDIMENTOS DO TRABALHO	8.412	7.685	726	9,45
COFINS / PIS-PASEP	21.998	21.400	598	2,79
IPI (Exceto Vinculado)	2.866	2.376	490	20,65
IRRF-RENDIMENTOS DE CAPITAL	10.329	9.883	445	4,51
RECEITA PREVIDENCIÁRIA	31.829	31.440	389	1,24
IRPJ /CSLL	9.735	9.854	(119)	(1,21)
IRRF-RENDIMENTOS DE RESIDENTES NO EXTERIOR	1.716	1.836	(119)	(6,50)
DEMAIS RECEITAS ADMINISTRADAS	15.438	14.704	734	4,99
RECEITA ADMINISTRADA PELA RFB	102.322	99.178	3.144	3,17

**ARRECAÇÃO DAS RECEITAS ADMINISTRADAS PELA RFB - MAIORES DIFERENÇAS
PERÍODO: JUNHO - 2017/2016
(A PREÇOS DE JUNHO/2017 - IPCA)**



ARRECAÇÃO DAS RECEITAS ADMINISTRADAS PELA RFB

PERÍODO: JUNHO - 2017/2016

(A PREÇOS DE JUNHO/2017 - IPCA)

UNIDADE: R\$ MILHÕES

DISCRIMINAÇÃO	JUN/17 [A]	JUN/16 [B]	[A]-[B]	[A]/[B]%
IRRF	21.299	20.237	1.063	5,25
OUTROS	81.023	78.942	2.081	2,64
TOTAL	102.322	99.178	3.144	3,17

ARRECAÇÃO DO IRPJ/CSLL
PERÍODO: JUNHO - 2017/2016
(A PREÇOS DE JUNHO/2017 - IPCA)

UNIDADE: R\$ MILHÕES

DISCRIMINAÇÃO	ARRECAÇÃO		DIFERENÇAS	
	JUN/17 [A]	JUN/16 [B]	[A]-[B]	[A]/[B]%
ESTIMATIVA MENSAL	5.778	5.585	194	3,47
FINANCEIRA	1.481	1.763	(282)	(16,00)
DEMAIS	4.297	3.821	476	12,45
LUCRO PRESUMIDO	1.352	1.446	(94)	(6,52)
OUTROS	2.605	2.823	(219)	(7,74)
TOTAL	9.735	9.854	(119)	(1,21)

Análise do Período Acumulado (Jan-Jun)

DESEMPENHO DA ARRECADAÇÃO DAS RECEITAS FEDERAIS
PRINCIPAIS FATORES
INDICADORES MACROECONÔMICOS

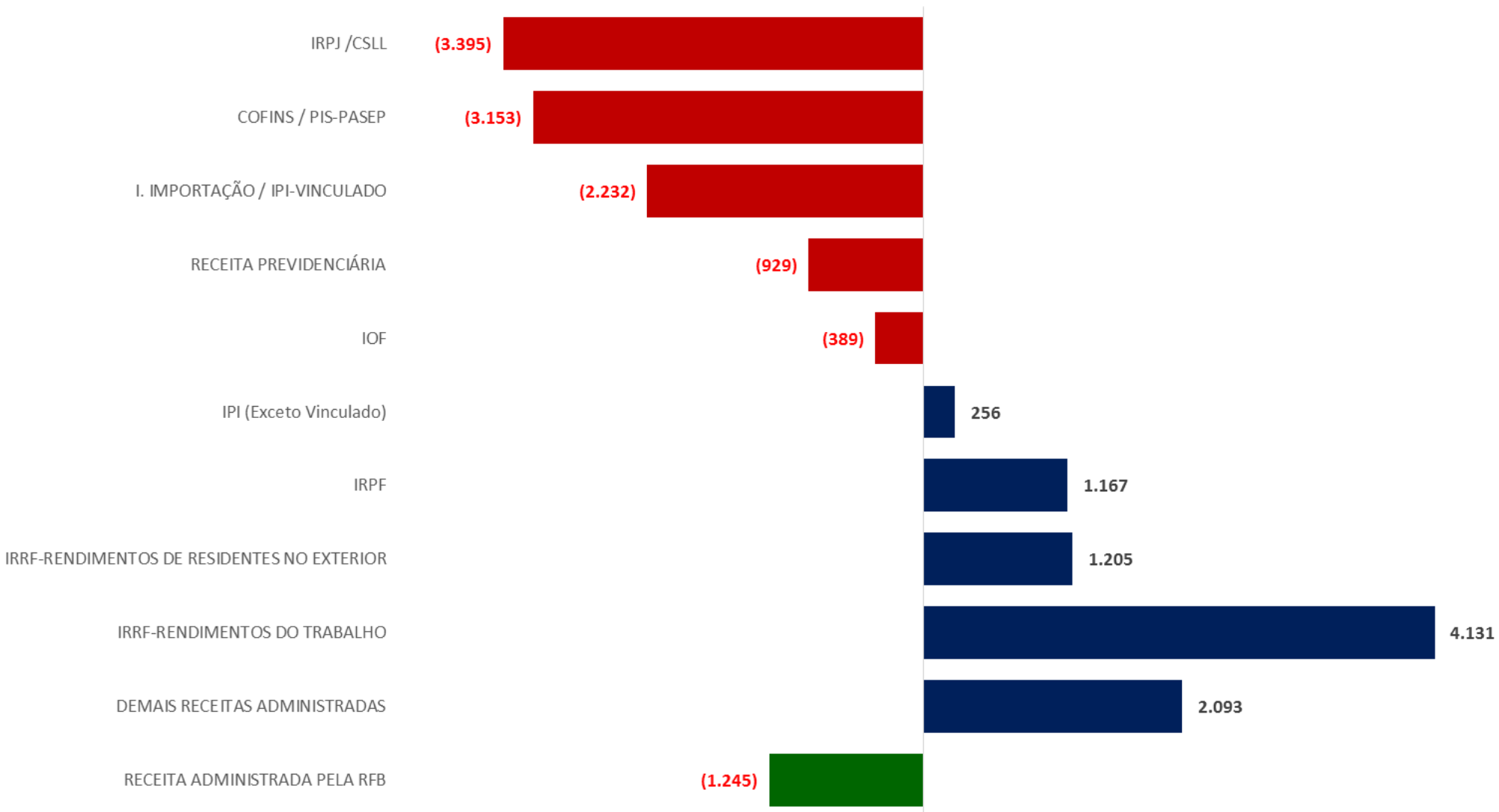
INDICADOR	VAR. %		
	<u>JAN-ABR/17</u> JAN-ABR/16	<u>JAN-MAI/17</u> JAN-MAI/16	<u>JAN-JUN/17</u> JAN-JUN/16
. PRODUÇÃO INDUSTRIAL (PIM/IBGE)	0,45%	-0,58%	0,46%
. VENDAS DE BENS (PMC/IBGE)	-3,77%	-2,98%	-1,83%
. MASSA SALARIAL (NOMINAL)	1,47%	1,52%	2,11%
. VALOR EM DÓLAR DAS IMPORTAÇÕES	11,56%	11,39%	11,04%

ARRECAÇÃO DAS RECEITAS ADMINISTRADAS PELA RFB
PERÍODO: JANEIRO A JUNHO - 2017/2016
(A PREÇOS DE JUNHO/2017 - IPCA)

UNIDADE: R\$ MILHÕES

RECEITAS	JAN-JUN/17 [A]	JAN-JUN/16 [B]	DIFERENÇAS	
			[A]-[B]	[A]/[B]%
IRPJ /CSLL	103.301	106.696	(3.395)	(3,18)
COFINS / PIS-PASEP	131.410	134.563	(3.153)	(2,34)
I. IMPORTAÇÃO / IPI-VINCULADO	21.480	23.712	(2.232)	(9,41)
RECEITA PREVIDENCIÁRIA	188.618	189.547	(929)	(0,49)
IOF	17.138	17.528	(389)	(2,22)
IPI (Exceto Vinculado)	16.241	15.985	256	1,60
IRPF	19.035	17.868	1.167	6,53
IRRF-RENDIMENTOS DE RESIDENTES NO EXTERIOR	13.192	11.986	1.205	10,06
IRRF-RENDIMENTOS DO TRABALHO	56.223	52.092	4.131	7,93
DEMAIS RECEITAS ADMINISTRADAS	65.734	63.641	2.093	3,29
RECEITA ADMINISTRADA PELA RFB	632.373	633.618	(1.245)	(0,20)

**ARRECADÇÃO DAS RECEITAS ADMINISTRADAS PELA RFB - MAIORES DIFERENÇAS
PERÍODO: JANEIRO A JUNHO - 2017/2016
(A PREÇOS DE JUNHO/2017 - IPCA)**



ARRECAÇÃO DAS RECEITAS ADMINISTRADAS PELA RFB
PERÍODO: JANEIRO A JUNHO - 2017/2016
(A PREÇOS DE JUNHO/2017 - IPCA)

UNIDADE: R\$ MILHÕES

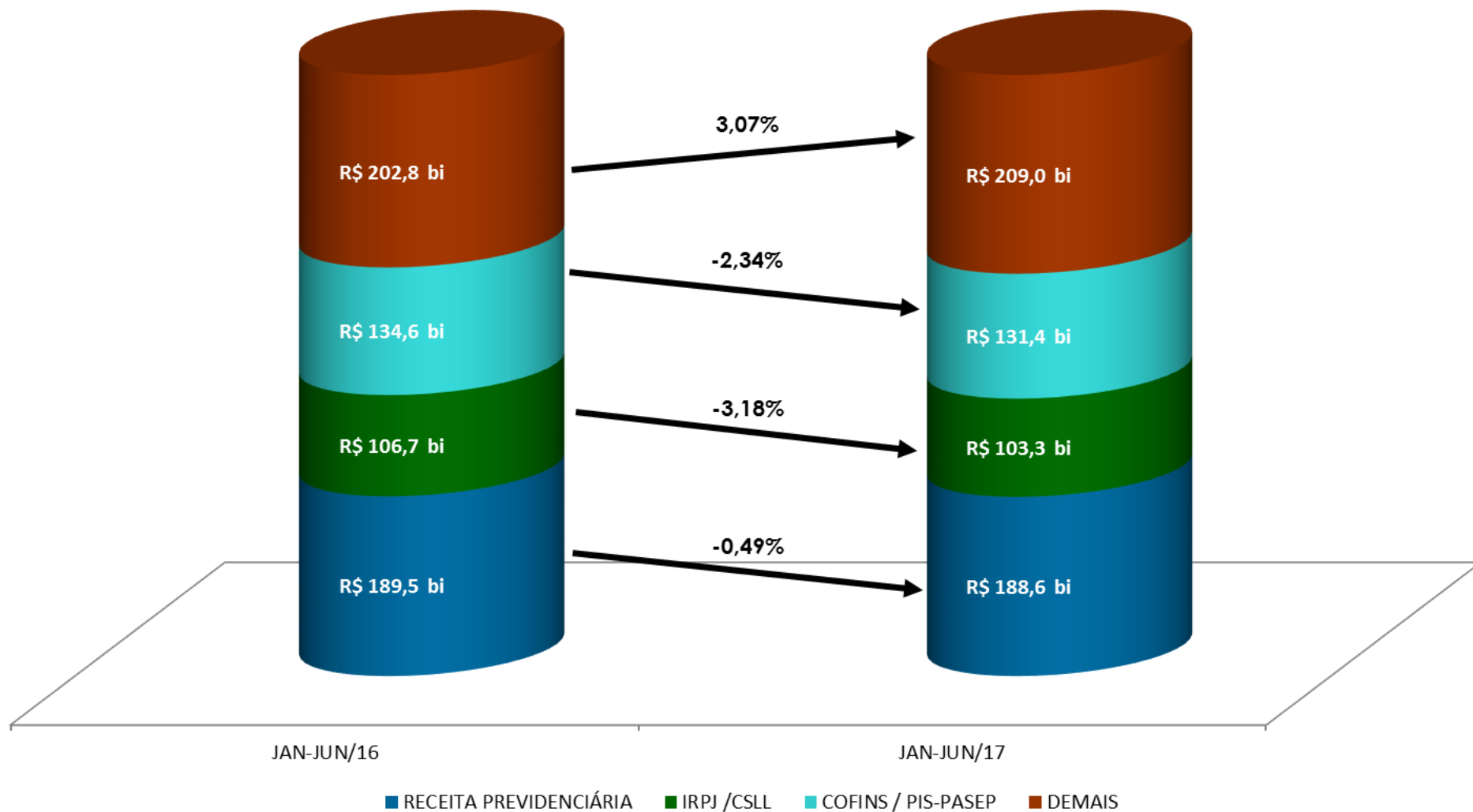
DISCRIMINAÇÃO	JAN-JUN/17 [A]	JAN-JUN/16 [B]	[A]-[B]	[A]/[B]%
IRPJ/CSLL-DEC. AJUSTE -FINANCEIRA	3.723	5.817	(2.093)	(35,99)
PROGRAMA DE REGULARIZAÇÃO TRIBUTÁRIA - PRT	1.940	-	1.940	-
IRRF	104.722	98.930	5.792	5,85
OUTROS	521.987	528.870	(6.883)	(1,30)
TOTAL	632.373	633.618	(1.245)	(0,20)

ARRECADAÇÃO DO IRPJ/CSLL
PERÍODO: JANEIRO A JUNHO - 2017/2016
(A PREÇOS DE JUNHO/2017 - IPCA)

UNIDADE: R\$ MILHÕES

DISCRIMINAÇÃO	ARRECADAÇÃO		DIFERENÇAS	
	JAN-JUN/17 [A]	JAN-JUN/16 [B]	[A]-[B]	[A]/[B]%
ESTIMATIVA MENSAL	51.814	51.712	102	0,20
FINANCEIRA	20.455	21.610	(1.156)	(5,35)
DEMAIS	31.359	30.101	1.258	4,18
DECLARAÇÃO DE AJUSTE	9.267	10.591	(1.324)	(12,50)
FINANCEIRA	3.723	5.817	(2.093)	(35,99)
DEMAIS	5.544	4.774	769	16,12
LUCRO PRESUMIDO	22.889	23.801	(913)	(3,83)
OUTROS	19.332	20.592	(1.260)	(6,12)
TOTAL	103.301	106.696	(3.395)	(3,18)

ARRECAÇÃO DAS RECEITAS ADMINISTRADAS PELA RFB
PERÍODO: JANEIRO A JUNHO - 2017/2016
(A PREÇOS DE JUNHO/2017 - IPCA)

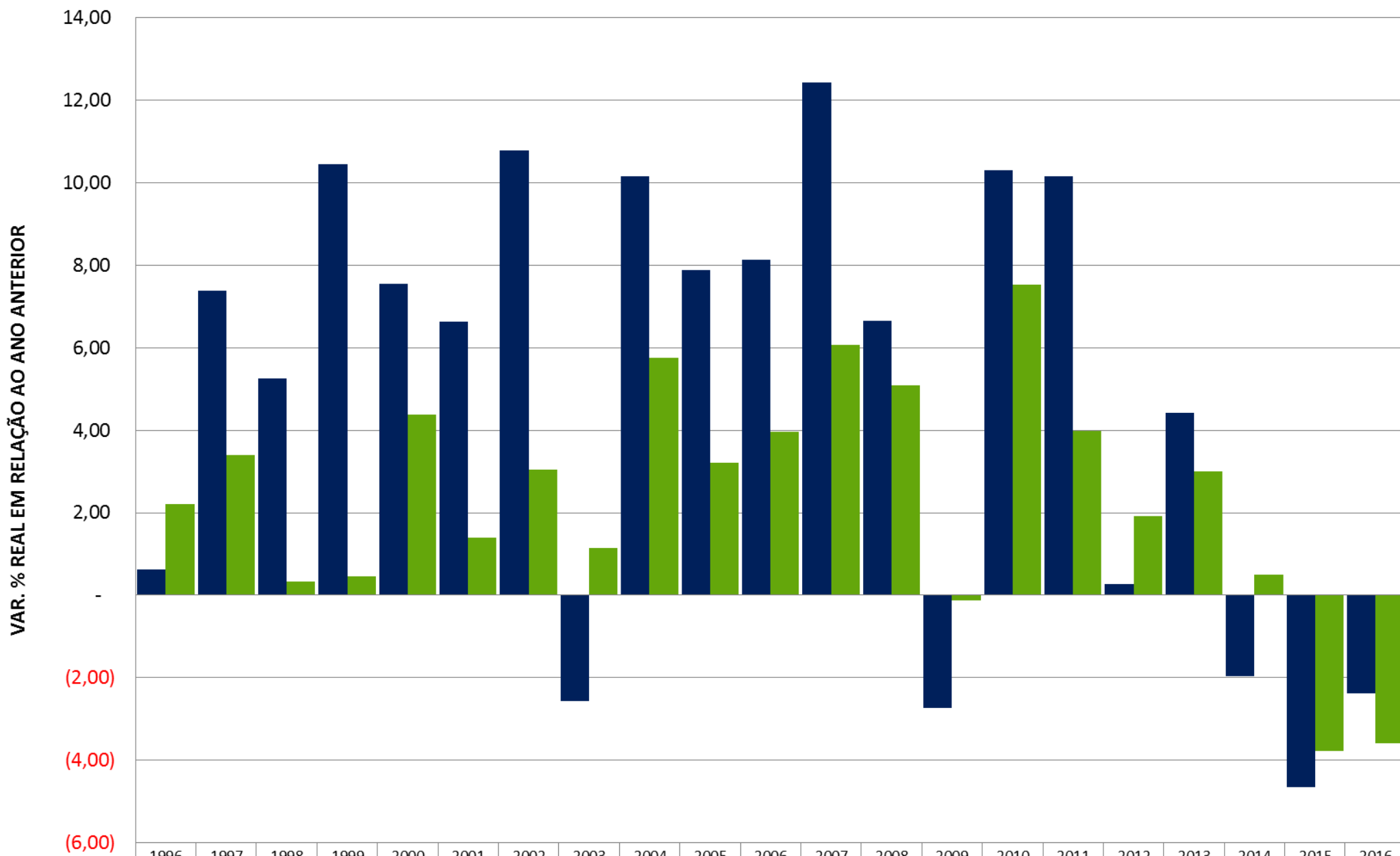


ARRECAÇÃO DA RECEITA ADMINISTRADA PELA RFB POR DIVISÃO ECONÔMICA (EXCETO RECEITAS PREVIDENCIÁRIAS)
PERÍODO: JANEIRO A JUNHO - 2017/2016
(A PREÇOS DE JUNHO/2017 - IPCA)

UNIDADE: R\$ MILHÕES

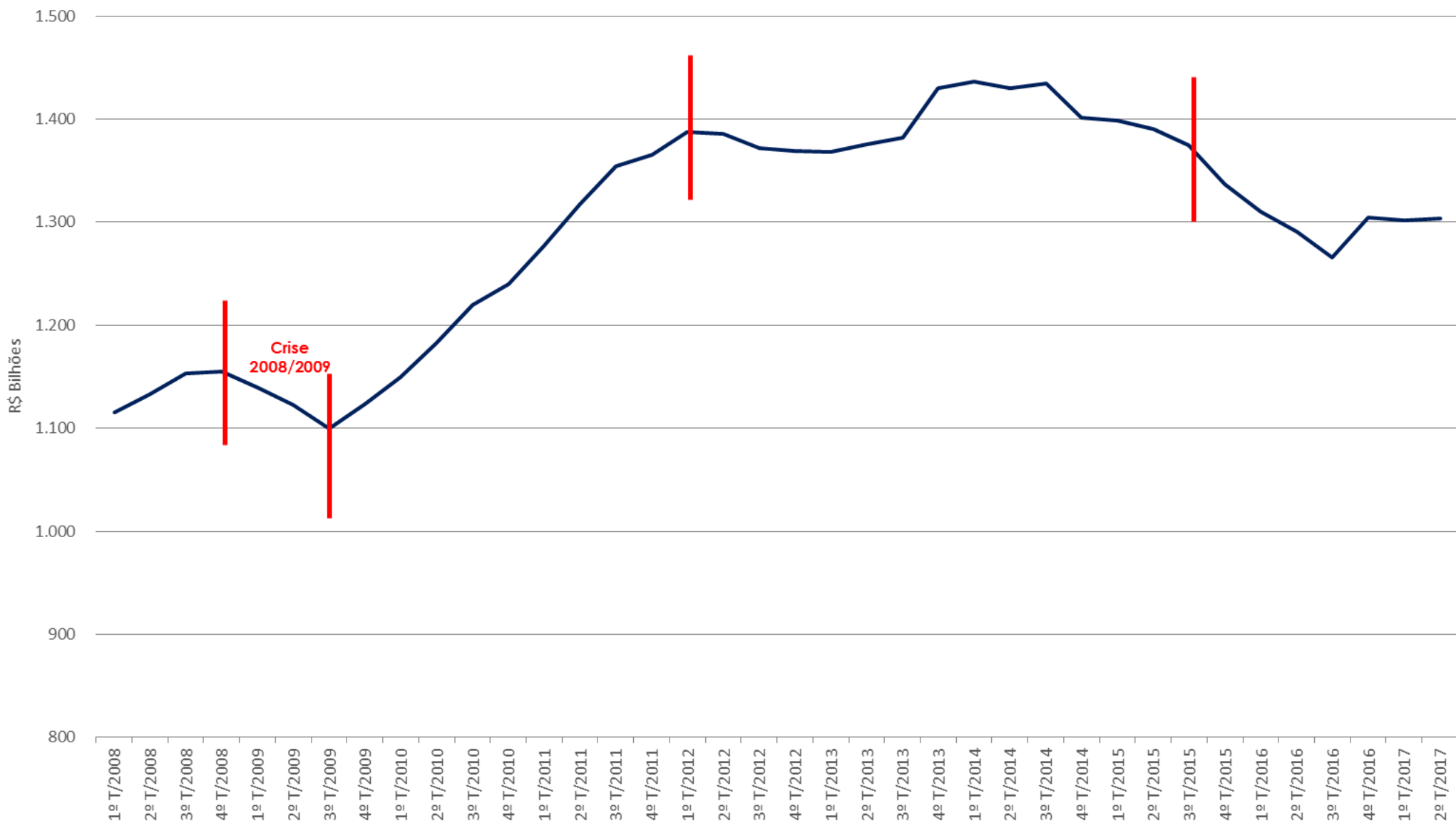
DIVISÃO ECONÔMICA (CNAE)	ARRECAÇÃO		DIFERENÇAS	
	JAN-JUN/17 [A]	JAN-JUN/16 [B]	[A]-[B]	[A]/[B]%
. ENTIDADES FINANCEIRAS	81.245	83.656	(2.411)	(2,88)
. COMBUSTÍVEIS	20.007	22.039	(2.033)	(9,22)
. FABRICAÇÃO DE PRODUTOS DO FUMO	3.152	4.090	(938)	(22,94)
. CONSTRUÇÃO DE EDIFÍCIOS	5.396	6.299	(903)	(14,34)
. COMÉRCIO VAREJISTA	28.354	29.243	(889)	(3,04)
. ELETRICIDADE	15.496	16.317	(821)	(5,03)
. FABRIC. OUTROS EQUIP. TRANSP., EXC. VEÍC. AUTOM.	1.242	1.947	(705)	(36,19)
. FABRICAÇÃO DE PRODUTOS QUÍMICOS	9.517	10.069	(552)	(5,48)
. OBRAS DE INFRA-ESTRUTURA	2.500	2.998	(498)	(16,61)
. METALURGIA	3.415	3.807	(392)	(10,31)
SUBTOTAL [A]	170.324	180.466	(10.142)	(5,62)
DEMAIS [B]	273.431	263.604	9.826	3,73
TOTAL [C]=[A]+[B]	443.754	444.070	(316)	(0,07)

VARIAÇÃO % REAL DA ARRECADAÇÃO DAS RECEITAS ADMINISTRADAS PELA RFB X VARIAÇÃO % REAL DO PIB
PERÍODO: 1996 A 2016



ARRECADAÇÃO	0,62	7,39	5,26	10,44	7,55	6,63	10,78	(2,56)	10,16	7,88	8,13	12,43	6,65	(2,74)	10,30	10,16	0,27	4,41	(1,95)	(4,66)	(2,38)
PIB	2,21	3,39	0,34	0,47	4,39	1,39	3,05	1,14	5,76	3,20	3,96	6,07	5,09	(0,13)	7,53	3,97	1,92	3,00	0,50	(3,77)	(3,59)

DESEMPENHO DA ARRECAÇÃO DAS RECEITAS ADMINISTRADAS PELA RFB ACUMULADA EM 4 TRIMESTRES
 PERÍODO: JANEIRO DE 2008 A JUNHO DE 2017
 (A PREÇOS DE JUNHO/2017 - IPCA)



DESEMPENHO DA ARRECADAÇÃO DAS RECEITAS FEDERAIS
PERÍODO: JANEIRO DE 2007 A JUNHO DE 2017
(A PREÇOS DE JUNHO/2017 - IPCA)

UNIDADE: R\$ MILHÕES

MÊS	ARRECADAÇÃO										
	2017	2016	2015	2014	2013	2012	2011	2010	2009	2008	2007
JAN	138.493	137.405	147.291	155.770	154.362	144.821	136.568	118.407	104.471	111.943	93.633
FEV	92.792	92.464	104.514	104.009	100.540	101.057	95.418	86.873	76.484	86.551	78.457
MAR	99.211	100.376	107.888	107.376	105.414	115.522	104.773	95.514	90.362	90.743	84.391
ABR	118.140	115.514	124.348	130.377	129.180	129.087	124.730	113.046	96.922	105.379	94.799
MAI	97.469	98.417	103.389	107.732	114.553	108.271	104.288	97.299	83.674	88.649	84.224
JUN	104.100	101.071	108.846	111.565	111.422	112.537	120.425	97.852	90.211	97.089	90.912
JAN-JUN	650.206	645.247	696.277	716.830	715.471	711.293	686.203	608.990	542.124	580.354	526.417
JUL	-	110.064	116.841	120.622	122.586	121.503	131.163	108.126	97.608	107.393	92.863
AGO	-	93.660	104.211	114.915	108.886	106.048	108.033	99.931	86.842	93.296	89.491
SET	-	96.604	105.311	109.837	108.836	107.007	108.173	100.606	85.623	95.978	90.037
OUT	-	151.287	113.548	128.061	129.790	123.110	127.267	116.711	113.358	112.539	101.018
NOV	-	103.767	103.651	125.319	143.818	113.170	112.668	105.900	119.976	95.557	96.505
DEZ	-	129.119	130.672	136.574	149.911	138.492	137.179	140.983	121.598	113.907	119.041
JAN-DEZ	650.206	1.329.748	1.370.510	1.452.157	1.479.298	1.420.623	1.410.686	1.281.247	1.167.128	1.199.024	1.115.372