



Análise da Arrecadação

Julho de 2017

ARRECAÇÃO DAS RECEITAS FEDERAIS
PERÍODO: JULHO - 2017/2016

UNIDADE: R\$ MILHÕES

RECEITAS	JULHO				JANEIRO A JULHO			
	ARRECAÇÃO (PREÇOS CORRENTES)		VARIÇÃO [A]/[B]%		ARRECAÇÃO (PREÇOS CORRENTES)		VARIÇÃO [C]/[D]%	
	2017 [A]	2016 [B]	NOMINAL	REAL (IPCA)	2017 [C]	2016 [D]	NOMINAL	REAL (IPCA)
ADMINISTRADAS PELA RFB	104.837	103.832	0,97	(1,70)	735.645	709.970	3,62	(0,41)
ADMINISTRADAS POR OUTROS ÓRGÃOS	5.111	3.584	42,62	38,86	22.888	14.703	55,67	49,86
TOTAL	109.948	107.416	2,36	(0,34)	758.533	724.673	4,67	0,61

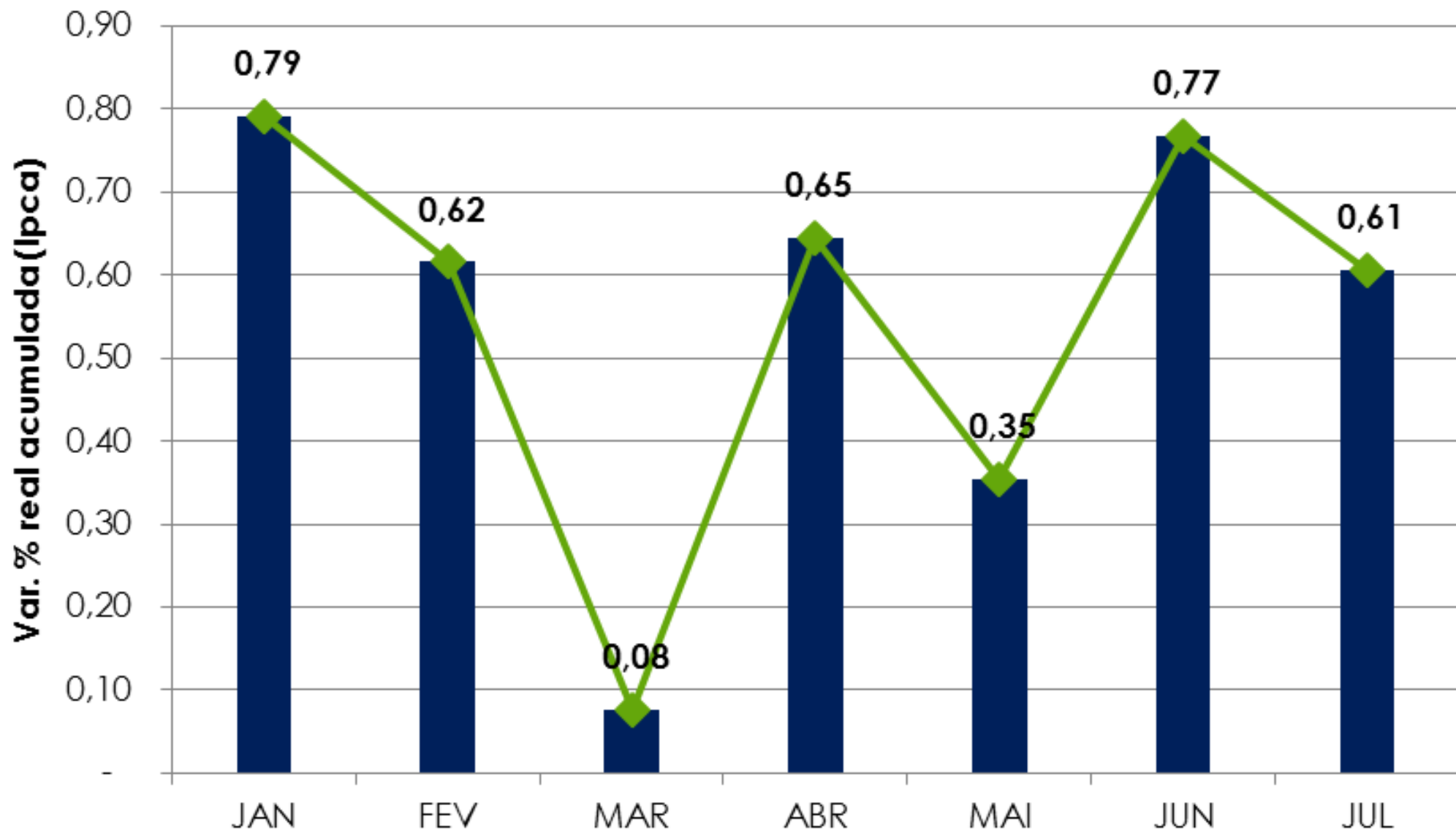
DESEMPENHO DA ARRECADAÇÃO DAS RECEITAS FEDERAIS

PERÍODO: JANEIRO A JULHO - 2017/2016

UNIDADE: R\$ MILHÕES

MÊS	ARRECADAÇÃO (PREÇOS CORRENTES)		VARIAÇÃO (%)		
	JAN-JUL/17 [A]	JAN-JUL/16 [B]	NOMINAL [A]/[B]	REAL (IPCA) [A]/[B]	
				MÊS	ACUM.
JAN	137.392	129.385	6,19	0,79	0,79
FEV	92.358	87.851	5,13	0,36	0,62
MAR	98.994	95.779	3,36	(1,16)	0,08
ABR	118.047	110.895	6,45	2,27	0,65
MAI	97.694	95.219	2,60	(0,96)	0,35
JUN	104.100	98.129	6,08	3,00	0,77
JUL	109.948	107.416	2,36	(0,34)	0,61
TOTAL	758.533	724.673	4,67	-	0,61

DESEMPENHO DA ARRECADAÇÃO DAS RECEITAS FEDERAIS PERÍODO: JANEIRO A JULHO - 2017/2016



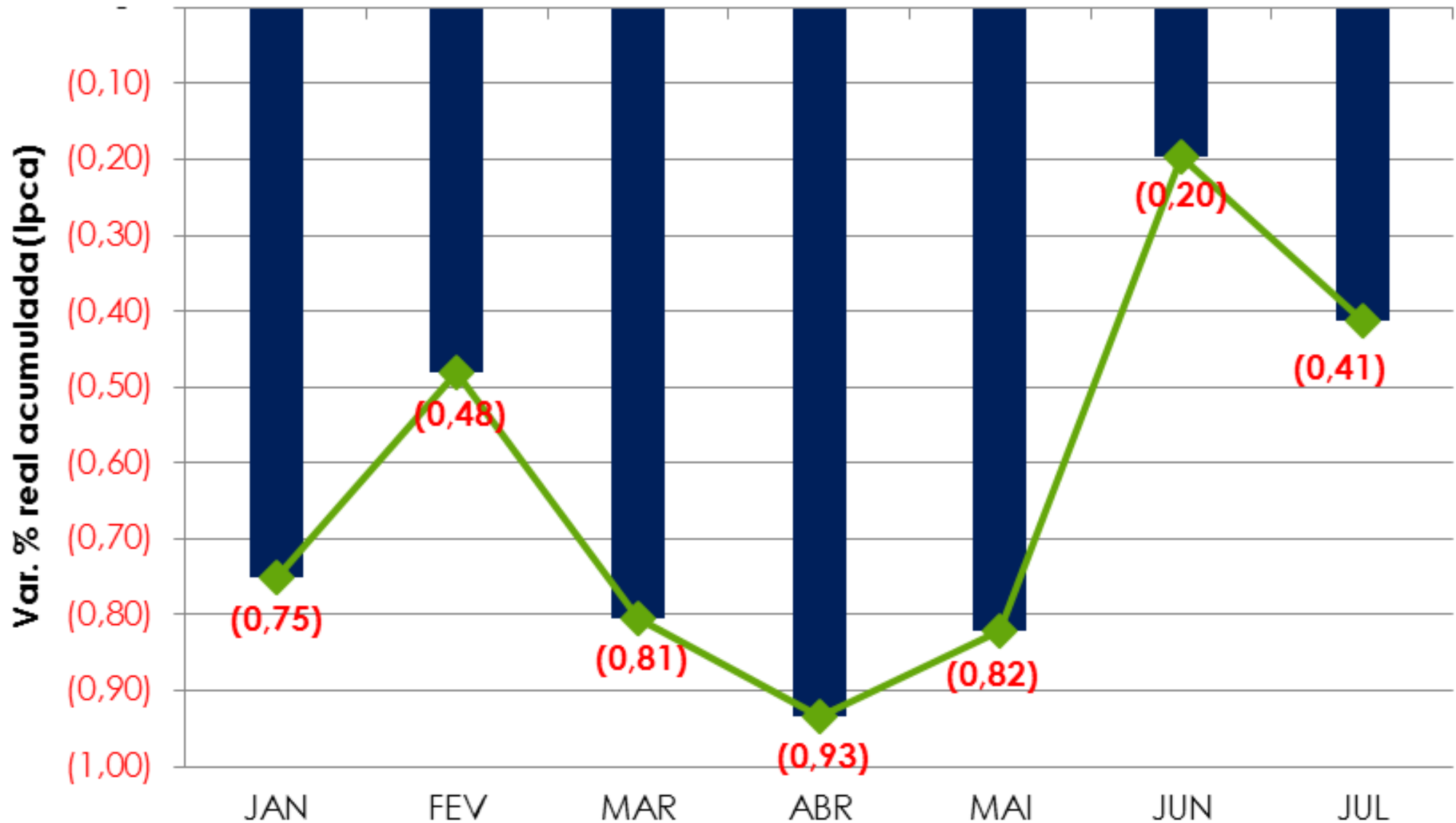
DESEMPENHO DA ARRECADAÇÃO DAS RECEITAS ADMINISTRADAS PELA RFB

PERÍODO: JANEIRO A JULHO - 2017/2016

UNIDADE: R\$ MILHÕES

MÊS	ARRECADAÇÃO (PREÇOS CORRENTES)		VARIAÇÃO (%)		
	JAN-JUL/17 [A]	JAN-JUL/16 [B]	NOMINAL [A]/[B]	REAL (IPCA) [A]/[B]	
				MÊS	ACUM.
JAN	131.898	126.143	4,56	(0,75)	(0,75)
FEV	90.710	86.663	4,67	(0,09)	(0,48)
MAR	97.335	94.536	2,96	(1,54)	(0,81)
ABR	112.469	109.479	2,73	(1,30)	(0,93)
MAI	96.074	93.026	3,28	(0,31)	(0,82)
JUN	102.322	96.291	6,26	3,17	(0,20)
JUL	104.837	103.832	0,97	(1,70)	(0,41)
TOTAL	735.645	709.970	3,62	-	(0,41)

DESEMPENHO DA ARRECADAÇÃO DAS RECEITAS ADMINISTRADAS PELA RFB PERÍODO: JANEIRO A JULHO - 2017/2016

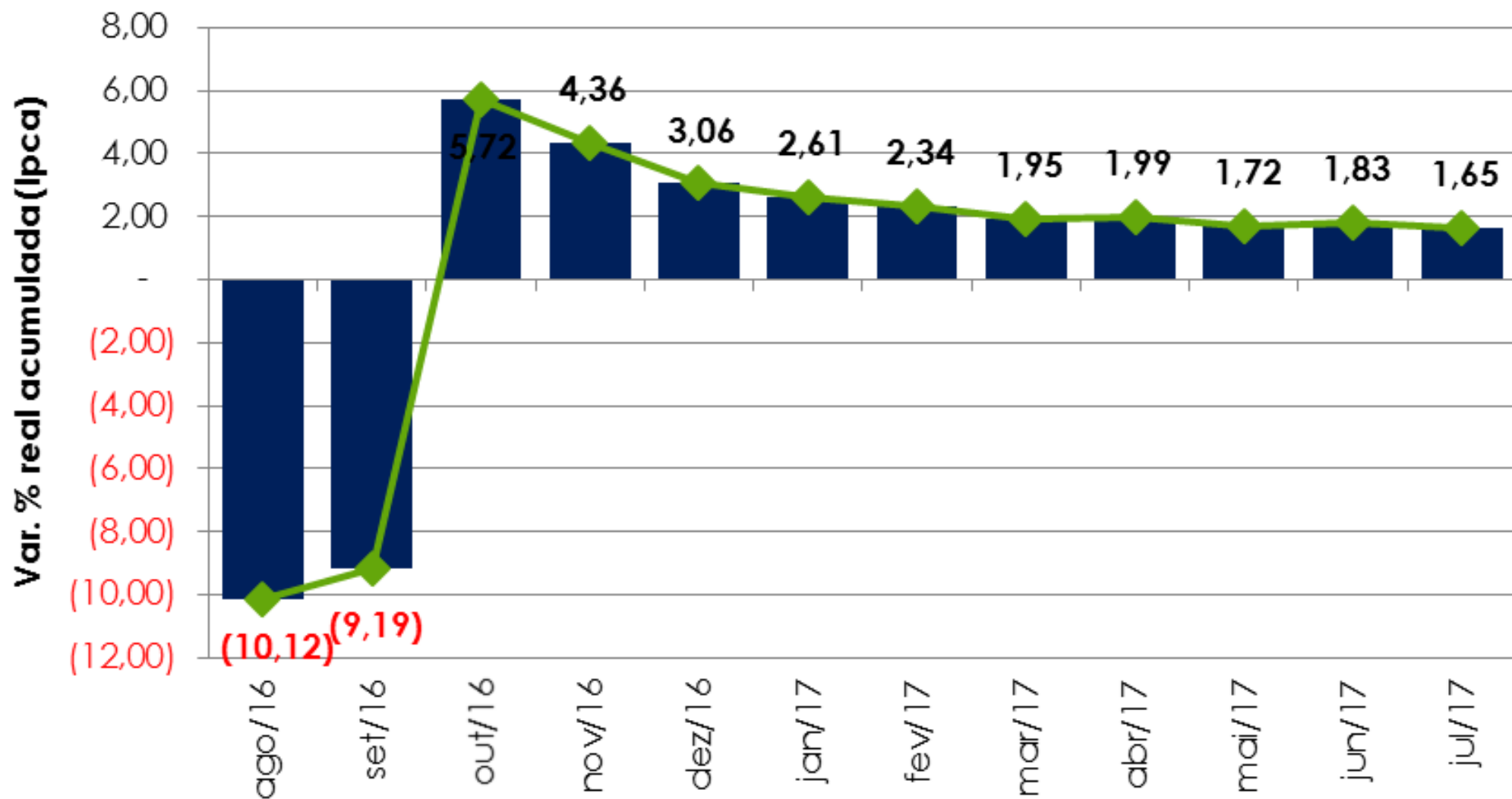


DESEMPENHO DA ARRECADAÇÃO DAS RECEITAS FEDERAIS
PERÍODO: AGOSTO DE 2015 A JULHO DE 2017
(ÚLTIMOS 12 MESES)

UNIDADE: R\$ MILHÕES

MÊS	ARRECADAÇÃO (PREÇOS CORRENTES)		VARIAÇÃO (%)		
	JUL/16-JUL/17	JUL15-JUL/16	NOMINAL [A]/[B]	REAL (IPCA) [A]/[B]	
	[A]	[B]		MÊS	ACUM.
ago/16	91.808	93.738	(2,06)	(10,12)	(10,12)
set/16	94.770	95.239	(0,49)	(8,27)	(9,19)
out/16	148.801	103.530	43,73	33,24	5,72
nov/16	102.245	95.461	7,11	0,11	4,36
dez/16	127.607	121.502	5,02	(1,19)	3,06
jan/17	137.392	129.385	6,19	0,79	2,61
fev/17	92.358	87.851	5,13	0,36	2,34
mar/17	98.994	95.779	3,36	(1,16)	1,95
abr/17	118.047	110.895	6,45	2,27	1,99
mai/17	97.694	95.219	2,60	(0,96)	1,72
jun/17	104.100	98.129	6,08	3,00	1,83
jul/17	109.948	107.416	2,36	(0,34)	1,65
TOTAL	1.323.764	1.234.143	7,26	-	1,65

DESEMPENHO DA ARRECADAÇÃO DAS RECEITAS FEDERAIS PERÍODO: AGOSTO DE 2015 A JULHO DE 2017 VAR. % REAL ACUMULADA (IPCA)

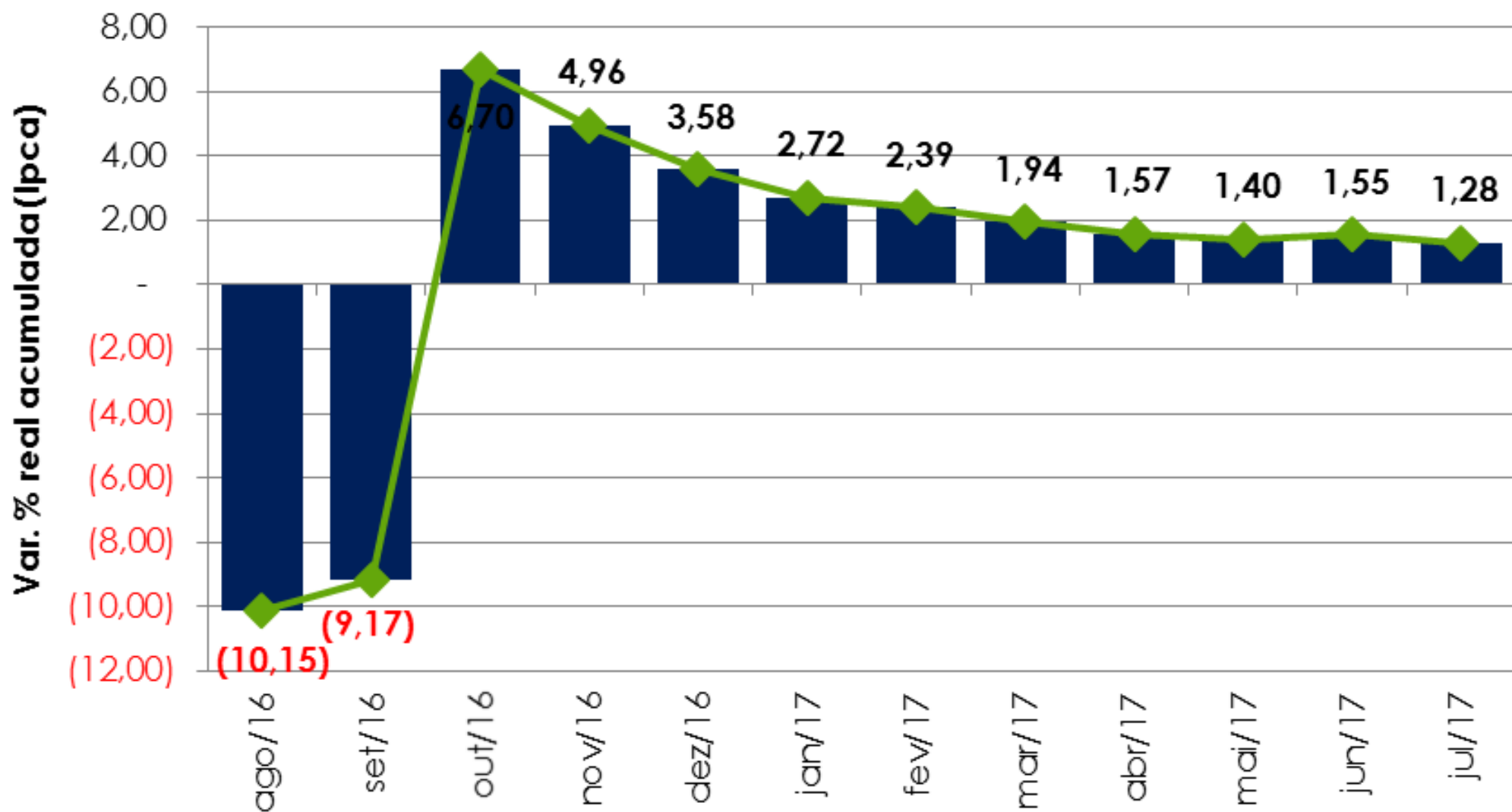


DESEMPENHO DA ARRECADAÇÃO DAS RECEITAS ADMINISTRADAS PELA RFB
PERÍODO: AGOSTO DE 2015 A JULHO DE 2017
(ÚLTIMOS 12 MESES)

UNIDADE: R\$ MILHÕES

MÊS	ARRECADAÇÃO (PREÇOS CORRENTES)		VARIÇÃO (%)		
	JUL/16-JUL/17	JUL15-JUL/16	NOMINAL [A]/[B]	REAL (IPCA) [A]/[B]	
	[A]	[B]		MÊS	ACUM.
ago/16	90.181	92.101	(2,08)	(10,15)	(10,15)
set/16	93.224	93.618	(0,42)	(8,20)	(9,17)
out/16	146.369	99.248	47,48	36,71	6,70
nov/16	99.961	93.807	6,56	(0,40)	4,96
dez/16	125.793	119.455	5,31	(0,92)	3,58
jan/17	131.898	126.143	4,56	(0,75)	2,72
fev/17	90.710	86.663	4,67	(0,09)	2,39
mar/17	97.335	94.536	2,96	(1,54)	1,94
abr/17	112.469	109.479	2,73	(1,30)	1,57
mai/17	96.074	93.026	3,28	(0,31)	1,40
jun/17	102.322	96.291	6,26	3,17	1,55
jul/17	104.837	103.832	0,97	(1,70)	1,28
TOTAL	1.291.173	1.208.199	6,87	-	1,28

DESEMPENHO DA ARRECADAÇÃO DAS RECEITAS ADMINISTRADAS PELA RFB
PERÍODO: AGOSTO DE 2015 A JULHO DE 2017
VAR. % REAL ACUMULADA (IPCA)



Análise do Mês

DESEMPENHO DA ARRECADAÇÃO DAS RECEITAS FEDERAIS
PRINCIPAIS FATORES
INDICADORES MACROECONÔMICOS

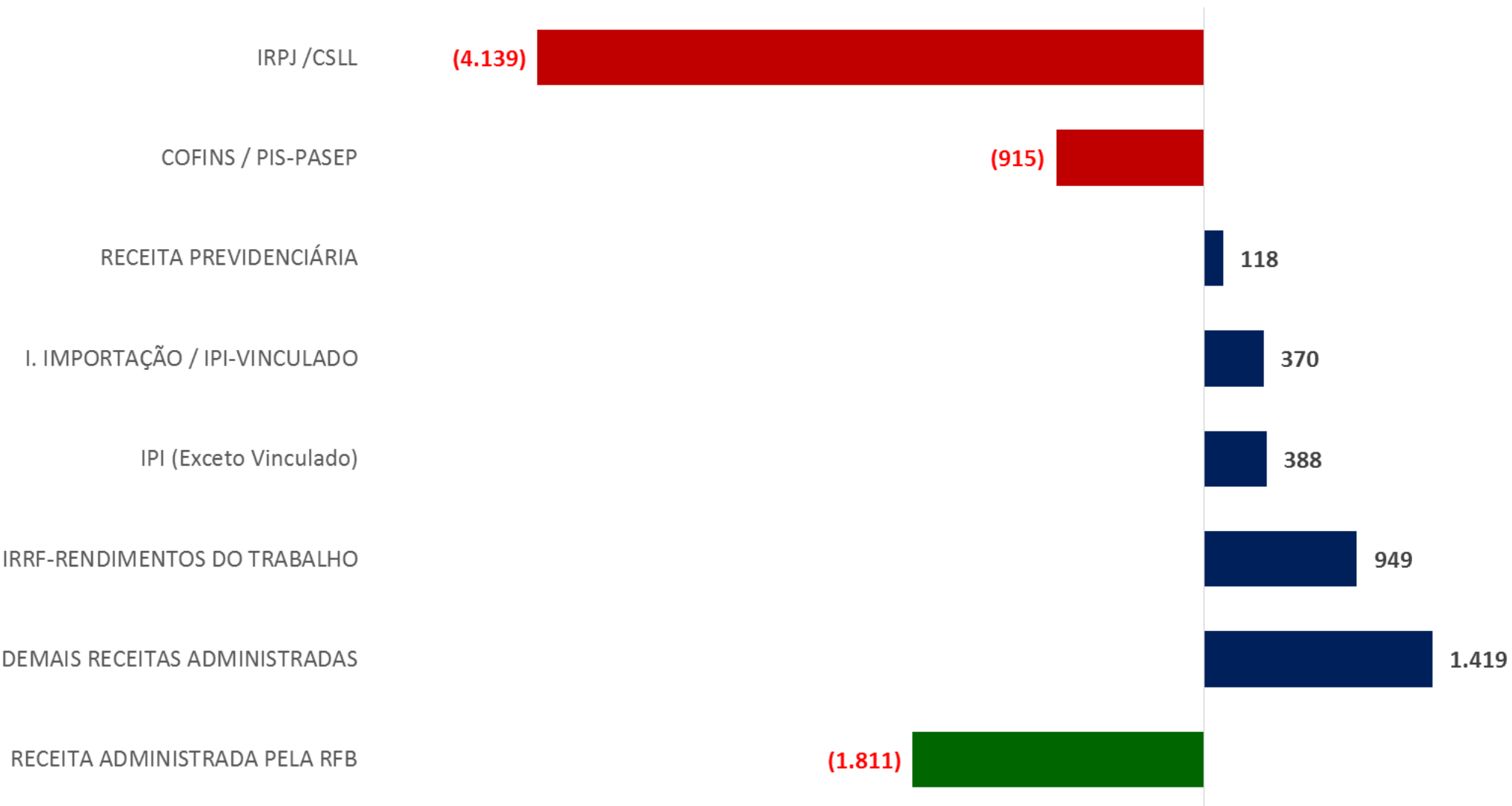
INDICADOR	VAR. %		
	<u>MAI/17</u> MAI/16	<u>JUN/17</u> JUN/16	<u>JUL/17</u> JUL/16
. PRODUÇÃO INDUSTRIAL (PIM/IBGE)	-4,50%	3,93%	0,46%
. VENDAS DE BENS (PMC/IBGE)	-0,37%	4,53%	4,33%
. MASSA SALARIAL (NOMINAL)	1,74%	5,19%	4,82%
. VALOR EM DÓLAR DAS IMPORTAÇÕES	10,78%	9,44%	6,72%

ARRECAÇÃO DAS RECEITAS ADMINISTRADAS PELA RFB
PERÍODO: JULHO - 2017/2016
(A PREÇOS DE JULHO/2017 - IPCA)

UNIDADE: R\$ MILHÕES

RECEITAS	JUL/17 [A]	JUL/16 [B]	DIFERENÇAS	
			[A]-[B]	[A]/[B]%
IRPJ /CSLL	18.110	22.249	(4.139)	(18,60)
COFINS / PIS-PASEP	21.571	22.486	(915)	(4,07)
RECEITA PREVIDENCIÁRIA	31.768	31.651	118	0,37
I. IMPORTAÇÃO / IPI-VINCULADO	3.855	3.485	370	10,62
IPI (Exceto Vinculado)	2.762	2.374	388	16,36
IRRF-RENDIMENTOS DO TRABALHO	8.591	7.642	949	12,42
DEMAIS RECEITAS ADMINISTRADAS	18.179	16.761	1.419	8,47
RECEITA ADMINISTRADA PELA RFB	104.837	106.648	(1.811)	(1,70)

ARRECAÇÃO DAS RECEITAS ADMINISTRADAS PELA RFB - MAIORES DIFERENÇAS
PERÍODO: JULHO - 2017/2016
(A PREÇOS DE JULHO/2017 - IPCA)



ARRECAÇÃO DAS RECEITAS ADMINISTRADAS PELA RFB
PERÍODO: JULHO - 2017/2016
(A PREÇOS DE JULHO/2017 - IPCA)

UNIDADE: R\$ MILHÕES

RECEITAS	JUL/17 [A]	JUL/16 [B]	DIFERENÇAS	
			[A]-[B]	[A]/[B]%
IRPJ /CSLL (Exclui RERCT)	17.488	22.165	(4.676)	(21,10)
REGIME ESPECIAL DE REGULARIZAÇÃO CAMBIAL - RERCT	1.460	169	1.291	763,28
PROGRAMA DE REGULARIZAÇÃO TRIBUTÁRIA - PRT/PERT	472	-	472	-
OUTRAS	85.416	84.314	1.102	1,31
RECEITA ADMINISTRADA PELA RFB	104.837	106.648	(1.811)	(1,70)

ARRECADAÇÃO DO IRPJ/CSLL
PERÍODO: JULHO - 2017/2016
(A PREÇOS DE JULHO/2017 - IPCA)

UNIDADE: R\$ MILHÕES

DISCRIMINAÇÃO	ARRECADAÇÃO		DIFERENÇAS	
	JUL/17 [A]	JUL/16 [B]	[A]-[B]	[A]/[B]%
ESTIMATIVA MENSAL	5.610	9.430	(3.820)	(40,51)
FINANCEIRA	1.389	4.253	(2.865)	(67,35)
DEMAIS	4.221	5.176	(955)	(18,45)
BALANÇO TRIMESTRAL	1.638	2.071	(433)	(20,90)
LUCRO PRESUMIDO	8.118	8.288	(171)	(2,06)
RERCT (IRPJ)	621	85	537	634,75
OUTROS	2.123	2.375	(253)	(10,65)
TOTAL	18.110	22.249	(4.139)	(18,60)

Análise do Período Acumulado (Jan-Jul)

DESEMPENHO DA ARRECADAÇÃO DAS RECEITAS FEDERAIS
PRINCIPAIS FATORES
INDICADORES MACROECONÔMICOS

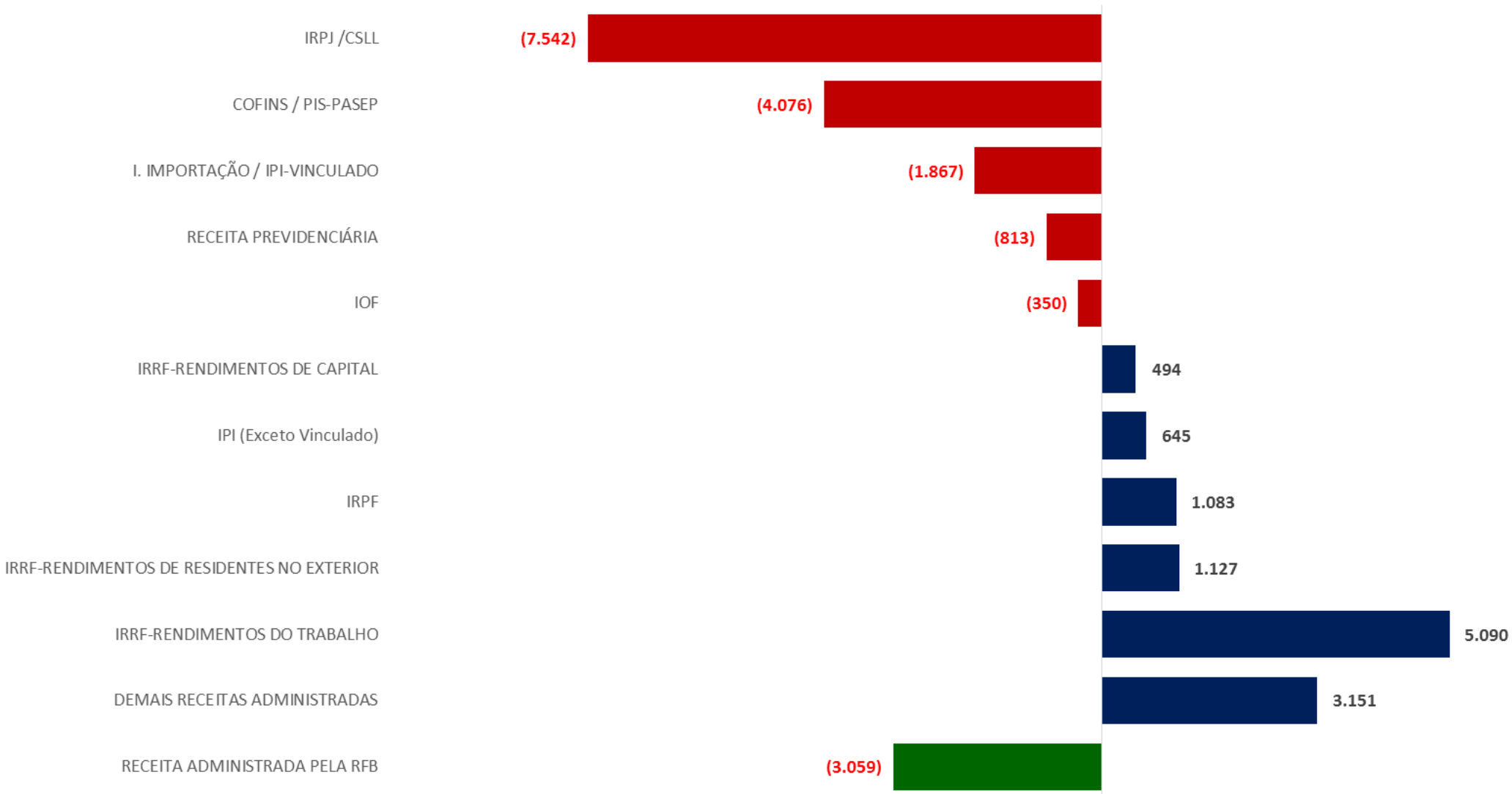
INDICADOR	VAR. %		
	<u>JAN-MAI/17</u> JAN-MAI/16	<u>JAN-JUN/17</u> JAN-JUN/16	<u>JAN-JUL/17</u> JAN-JUL/16
. PRODUÇÃO INDUSTRIAL (PIM/IBGE)	-0,58%	0,46%	0,47%
. VENDAS DE BENS (PMC/IBGE)	-2,98%	-1,83%	-0,95%
. MASSA SALARIAL (NOMINAL)	1,52%	2,11%	2,50%
. VALOR EM DÓLAR DAS IMPORTAÇÕES	11,39%	11,04%	12,52%

ARRECAÇÃO DAS RECEITAS ADMINISTRADAS PELA RFB
PERÍODO: JANEIRO A JULHO - 2017/2016
(A PREÇOS DE JULHO/2017 - IPCA)

UNIDADE: R\$ MILHÕES

RECEITAS	JAN-JUL/17 [A]	JAN-JUL/16 [B]	DIFERENÇAS	
			[A]-[B]	[A]/[B]%
IRPJ /CSLL	121.659	129.201	(7.542)	(5,84)
COFINS / PIS-PASEP	153.296	157.372	(4.076)	(2,59)
I. IMPORTAÇÃO / IPI-VINCULADO	25.387	27.254	(1.867)	(6,85)
RECEITA PREVIDENCIÁRIA	220.840	221.653	(813)	(0,37)
IOF	20.154	20.504	(350)	(1,71)
IRRF-RENDIMENTOS DE CAPITAL	33.642	33.148	494	1,49
IPI (Exceto Vinculado)	19.042	18.397	645	3,51
IRPF	21.626	20.543	1.083	5,27
IRRF-RENDIMENTOS DE RESIDENTES NO EXTERIOR	15.286	14.159	1.127	7,96
IRRF-RENDIMENTOS DO TRABALHO	64.949	59.859	5.090	8,50
DEMAIS RECEITAS ADMINISTRADAS	42.846	39.696	3.151	7,94
RECEITA ADMINISTRADA PELA RFB	738.728	741.786	(3.059)	(0,41)

**ARRECAÇÃO DAS RECEITAS ADMINISTRADAS PELA RFB - MAIORES DIFERENÇAS
PERÍODO: JANEIRO A JULHO - 2017/2016
(A PREÇOS DE JULHO/2017 - IPCA)**



ARRECAÇÃO DAS RECEITAS ADMINISTRADAS PELA RFB
PERÍODO: JANEIRO A JULHO - 2017/2016
(A PREÇOS DE JULHO/2017 - IPCA)

UNIDADE: R\$ MILHÕES

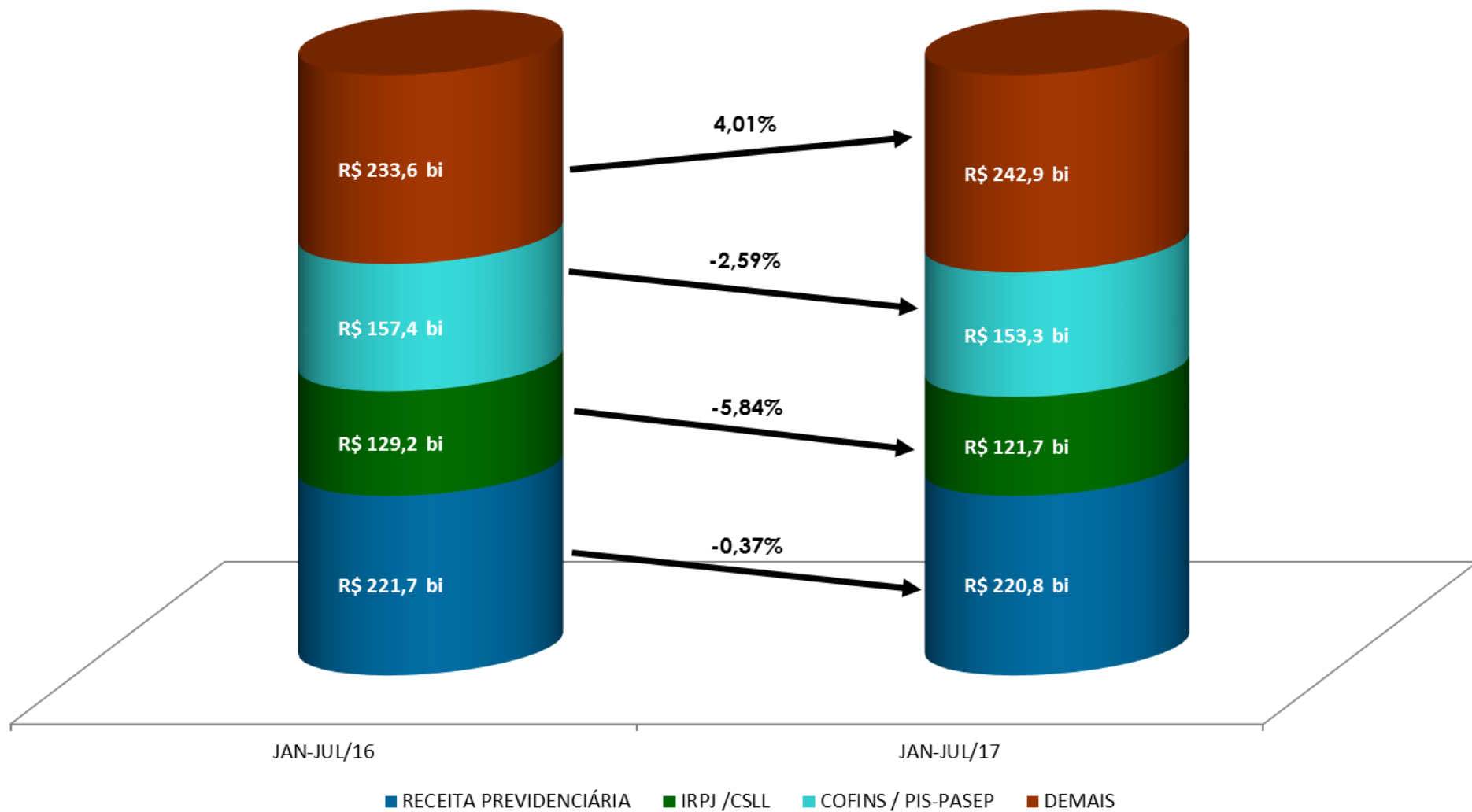
DISCRIMINAÇÃO	JAN-JUL/17 [A]	JAN-JUL/16 [B]	[A]-[B]	[A]/[B]%
IRPJ/CSLL-DEC. AJUSTE -FINANCEIRA	3.732	5.831	(2.099)	(35,99)
IRPJ/CSLL-ESTIMATIVA MENSAL -FINANCEIRA	21.893	25.916	(4.023)	(15,52)
PROGRAMA DE REGULARIZAÇÃO TRIBUTÁRIA - PRT/PERT	2.414	-	2.414	-
REGIME ESPECIAL DE REGULARIZAÇÃO CAMBIAL - RERCT	1.594	533	1.060	198,72
OUTROS	709.095	709.506	(411)	(0,06)
TOTAL	738.728	741.786	(3.059)	(0,41)

ARRECADAÇÃO DO IRPJ/CSLL
PERÍODO: JANEIRO A JULHO - 2017/2016
(A PREÇOS DE JULHO/2017 - IPCA)

UNIDADE: R\$ MILHÕES

DISCRIMINAÇÃO	ARRECADAÇÃO		DIFERENÇAS	
	JAN-JUL/17 [A]	JAN-JUL/16 [B]	[A]-[B]	[A]/[B]%
ESTIMATIVA MENSAL	57.548	61.266	(3.718)	(6,07)
FINANCEIRA	21.893	25.916	(4.023)	(15,52)
DEMAIS	35.655	35.350	305	0,86
DECLARAÇÃO DE AJUSTE	9.300	10.645	(1.345)	(12,63)
FINANCEIRA	3.732	5.831	(2.099)	(35,99)
DEMAIS	5.568	4.814	754	15,67
BALANÇO TRIMESTRAL	7.720	8.573	(852)	(9,94)
LUCRO PRESUMIDO	31.061	32.147	(1.085)	(3,38)
RERCT (IRPJ)	678	267	411	154,24
OUTROS	15.351	16.304	(953)	(5,85)
TOTAL	121.659	129.201	(7.542)	(5,84)

ARRECAÇÃO DAS RECEITAS ADMINISTRADAS PELA RFB
PERÍODO: JANEIRO A JULHO - 2017/2016
(A PREÇOS DE JULHO/2017 - IPCA)

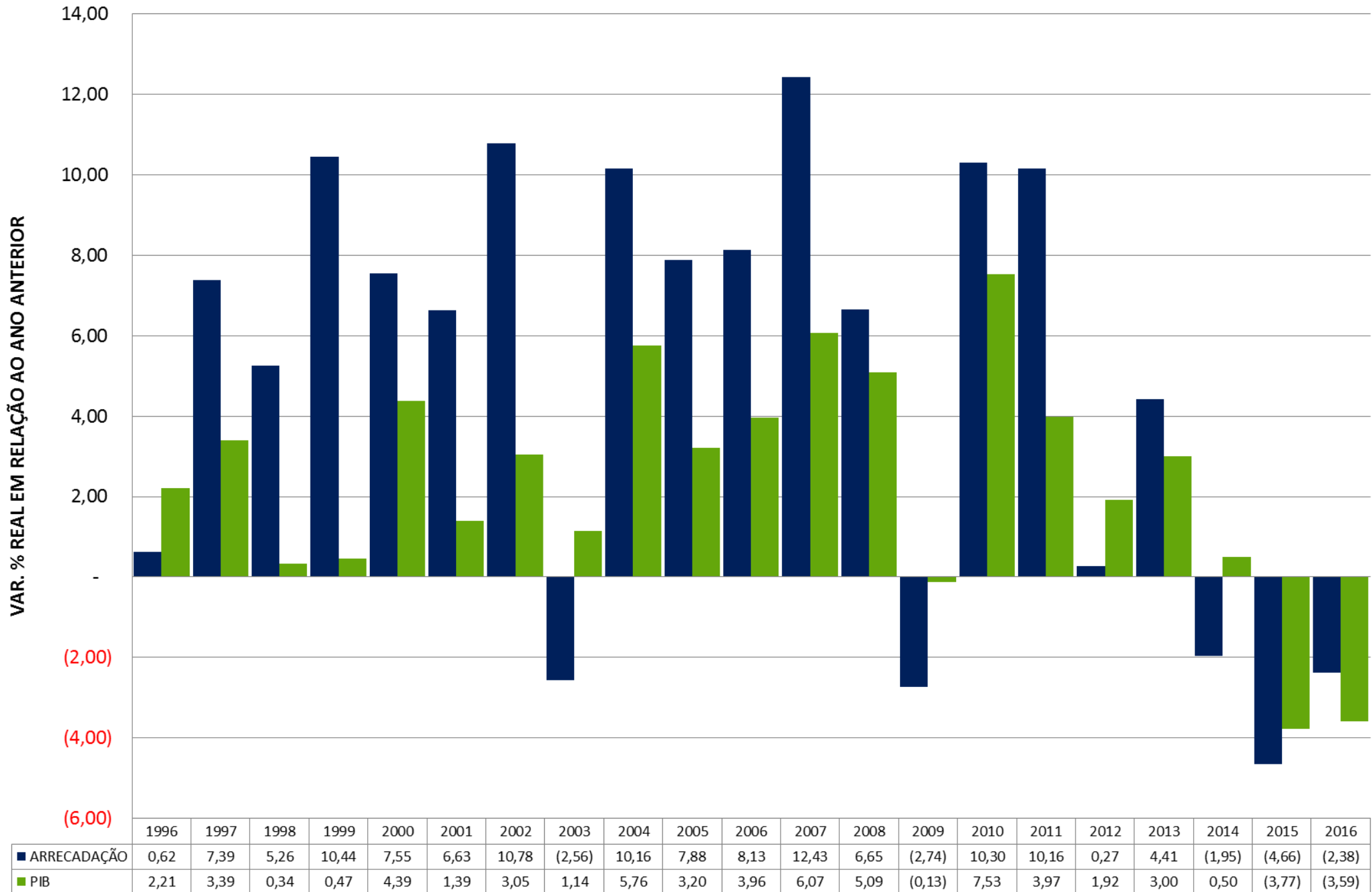


ARRECADÇÃO DA RECEITA ADMINISTRADA PELA RFB POR DIVISÃO ECONÔMICA (EXCETO RECEITAS PREVIDENCIÁRIAS)
PERÍODO: JANEIRO A JULHO - 2017/2016
(A PREÇOS DE JULHO/2017 - IPCA)

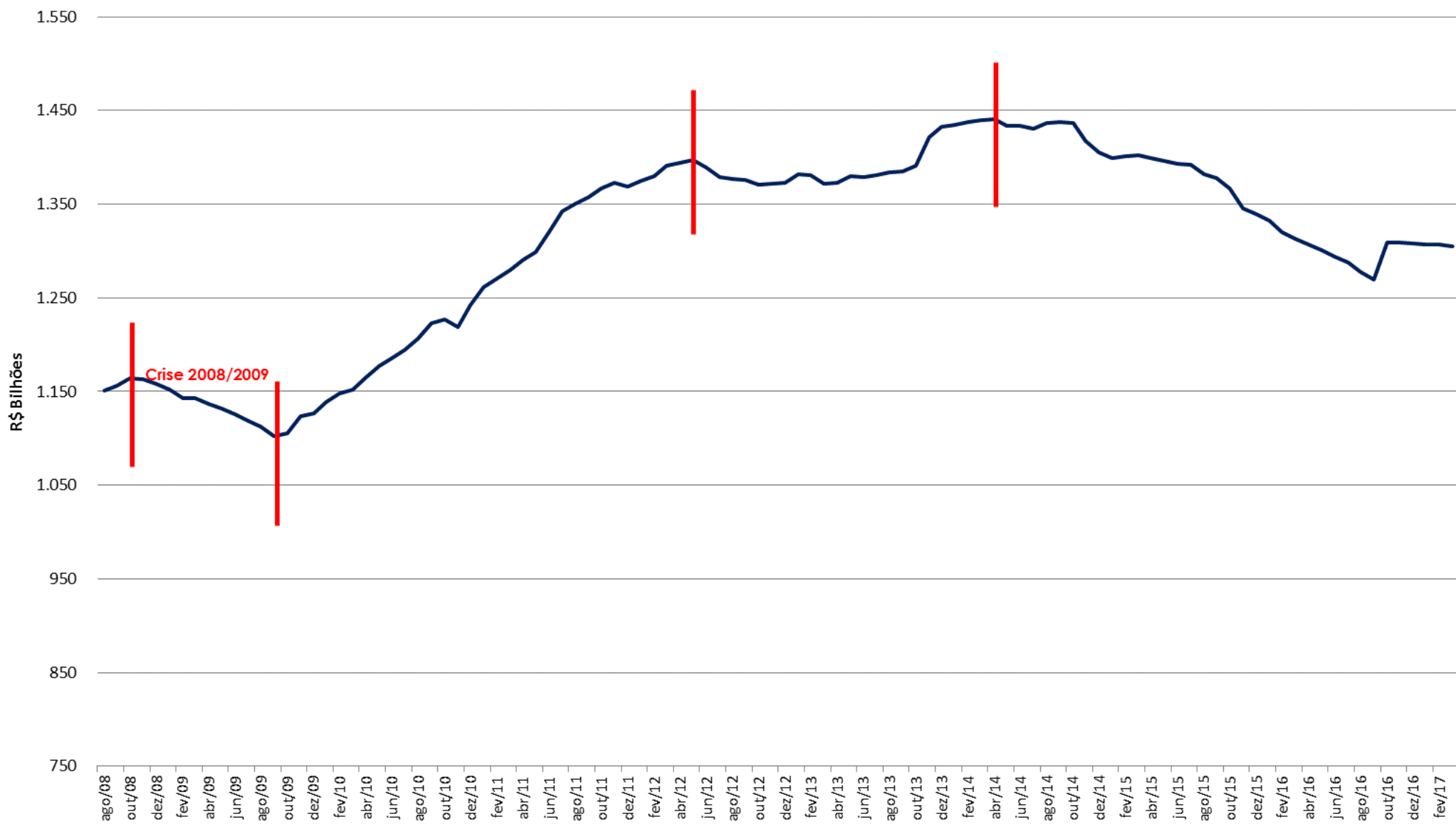
UNIDADE: R\$ MILHÕES

DIVISÃO ECONÔMICA (CNAE)	ARRECADÇÃO		DIFERENÇAS	
	JAN-JUL/17 [A]	JAN-JUL/16 [B]	[A]-[B]	[A]/[B]%
. ENTIDADES FINANCEIRAS	91.461	98.176	(6.715)	(6,84)
. COMBUSTÍVEIS	23.248	25.177	(1.929)	(7,66)
. ELETRICIDADE	17.524	18.962	(1.438)	(7,58)
. CONSTRUÇÃO DE EDIFÍCIOS	6.631	7.693	(1.062)	(13,80)
. FABRICAÇÃO DE PRODUTOS DO FUMO	3.629	4.581	(953)	(20,80)
. COMÉRCIO VAREJISTA	33.607	34.516	(908)	(2,63)
. FABRIC. OUTROS EQUIP. TRANSP., EXC. VEÍC. AUTOM.	1.447	2.290	(844)	(36,84)
. OBRAS DE INFRA-ESTRUTURA	2.964	3.504	(540)	(15,42)
. FABRICAÇÃO DE PRODUTOS QUÍMICOS	11.176	11.680	(504)	(4,31)
. METALURGIA	3.845	4.269	(424)	(9,93)
SUBTOTAL [A]	195.531	210.848	(15.316)	(7,26)
DEMAIS [B]	322.357	309.286	13.071	4,23
TOTAL [C]=[A]+[B]	517.888	520.133	(2.245)	(0,43)

VARIAÇÃO % REAL DA ARRECADAÇÃO DAS RECEITAS ADMINISTRADAS PELA RFB X VARIAÇÃO % REAL DO PIB
PERÍODO: 1996 A 2016



DESEMPENHO DA ARRECAÇÃO DAS RECEITAS ADMINISTRADAS PELA RFB ACUMULADA EM 12 MESES
 PERÍODO: AGOSTO DE 2008 A JULHO DE 2017
 (A PREÇOS DE JULHO/2017 - IPCA)



DESEMPENHO DA ARRECADAÇÃO DAS RECEITAS FEDERAIS
PERÍODO: JANEIRO DE 2007 A JULHO DE 2017
(A PREÇOS DE JULHO/2017 - IPCA)

UNIDADE: R\$ MILHÕES

MÊS	ARRECADAÇÃO										
	2017	2016	2015	2014	2013	2012	2011	2010	2009	2008	2007
JAN	138.825	137.734	147.645	156.144	154.732	145.168	136.896	118.691	104.722	112.212	93.858
FEV	93.015	92.686	104.765	104.258	100.782	101.299	95.647	87.081	76.667	86.759	78.645
MAR	99.450	100.617	108.147	107.634	105.667	115.799	105.025	95.743	90.579	90.961	84.594
ABR	118.424	115.791	124.647	130.690	129.490	129.397	125.029	113.317	97.154	105.632	95.027
MAI	97.703	98.653	103.637	107.991	114.828	108.531	104.538	97.532	83.875	88.861	84.427
JUN	104.350	101.314	109.107	111.832	111.689	112.807	120.714	98.087	90.428	97.322	91.130
JUL	109.948	110.328	117.121	120.911	122.880	121.795	131.478	108.386	97.843	107.650	93.086
JAN-JUL	761.715	757.125	815.069	839.462	840.069	834.796	819.328	718.838	641.268	689.398	620.767
AGO	-	93.885	104.461	115.191	109.147	106.302	108.292	100.171	87.050	93.520	89.706
SET	-	96.836	105.564	110.101	109.097	107.264	108.433	100.847	85.828	96.209	90.253
OUT	-	151.650	113.820	128.368	130.102	123.406	127.573	116.991	113.630	112.809	101.260
NOV	-	104.016	103.900	125.620	144.163	113.442	112.938	106.154	120.264	95.786	96.737
DEZ	-	129.429	130.985	136.902	150.271	138.824	137.508	141.321	121.890	114.180	119.327
JAN-DEZ	761.715	1.332.940	1.373.800	1.455.643	1.482.849	1.424.034	1.414.072	1.284.323	1.169.930	1.201.902	1.118.050