



Análise da Arrecadação

Janeiro de 2017

ARRECADAÇÃO DAS RECEITAS FEDERAIS

PERÍODO: JANEIRO - 2017/2016

UNIDADE: R\$ MILHÕES

RECEITAS	JANEIRO			
	ARRECADAÇÃO (PREÇOS CORRENTES)		VARIAÇÃO [A]/[B]%	
	2017 [A]	2016 [B]	NOMINAL	REAL (IPCA)
ADMINISTRADAS PELA RFB	131.898	126.143	4,56	(0,75)
ADMINISTRADAS POR OUTROS ÓRGÃOS	5.494	3.242	69,47	60,86
TOTAL	137.392	129.385	6,19	0,79

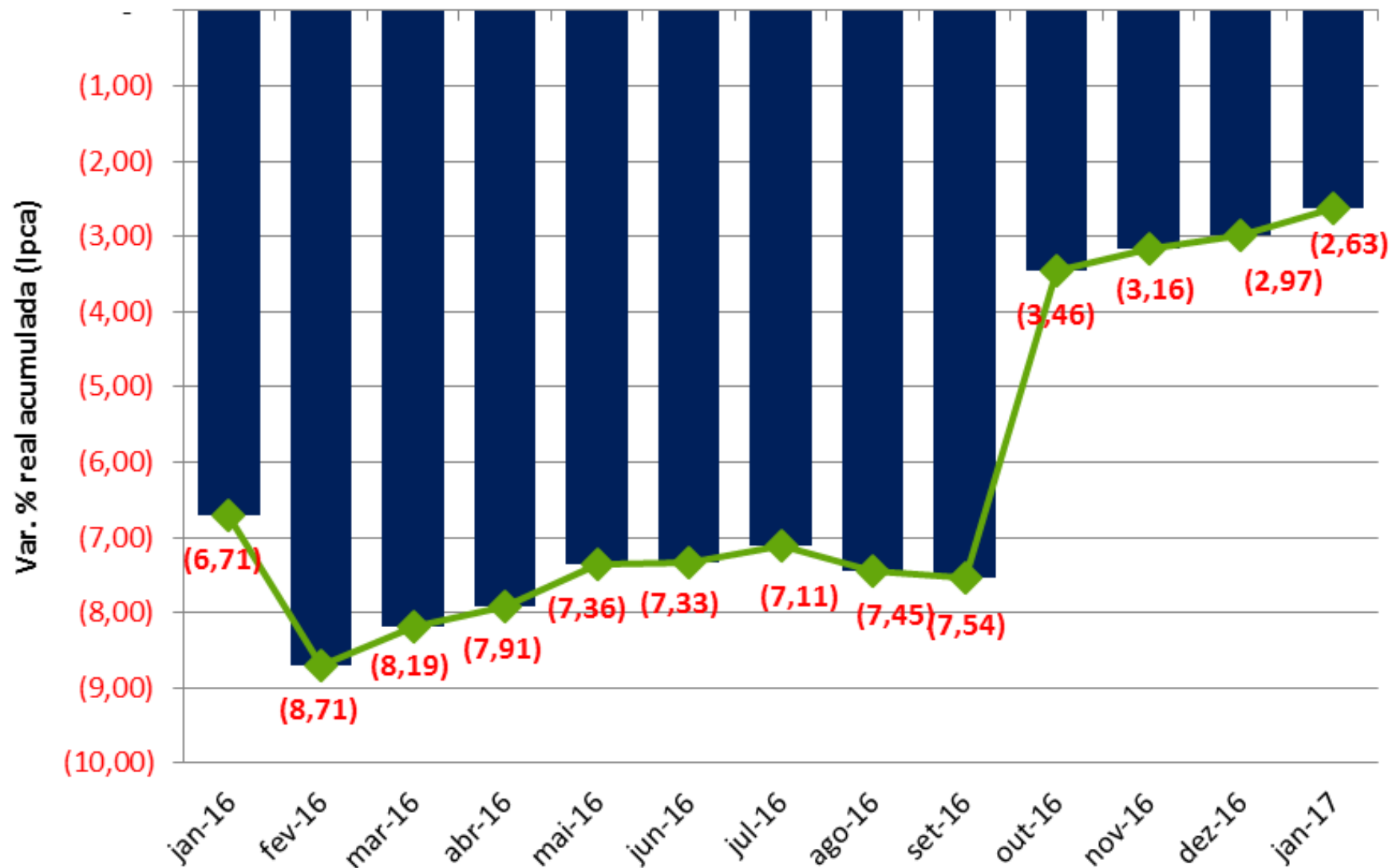
DESEMPENHO DA ARRECAÇÃO DAS RECEITAS FEDERAIS

PERÍODO: JANEIRO/15 A JANEIRO/17

UNIDADE: R\$ MILHÕES

MÊS	ARRECAÇÃO (PREÇOS CORRENTES)		VARIÇÃO (%)		
	JAN/16-JAN/17 [A]	JAN/15-JAN/16 [B]	NOMINAL [A]/[B]	REAL (IPCA) [A]/[B]	
				MÊS	ACUM.
jan/16	129.385	125.282	3,28	(6,71)	(6,71)
fev/16	87.851	89.982	(2,37)	(11,53)	(8,71)
mar/16	95.779	94.112	1,77	(6,96)	(8,19)
abr/16	110.895	109.241	1,51	(7,10)	(7,91)
mai/16	95.219	91.500	4,06	(4,81)	(7,36)
jun/16	98.129	97.091	1,07	(7,14)	(7,33)
jul/16	107.416	104.868	2,43	(5,80)	(7,11)
ago/16	91.808	93.738	(2,06)	(10,12)	(7,45)
set/16	94.770	95.239	(0,49)	(8,27)	(7,54)
out/16	148.801	103.530	43,73	33,24	(3,46)
nov/16	102.245	95.461	7,11	0,11	(3,16)
dez/16	127.607	121.502	5,02	(1,19)	(2,97)
jan/17	137.392	129.385	6,19	0,79	(2,63)
TOTAL	1.297.911	1.225.649	5,90	-	(2,63)

DESEMPENHO DA ARRECADAÇÃO DAS RECEITAS FEDERAIS
PERÍODO: JANEIRO DE 2015 A JANEIRO DE 2017
Var. % real acumulada (IPCA)



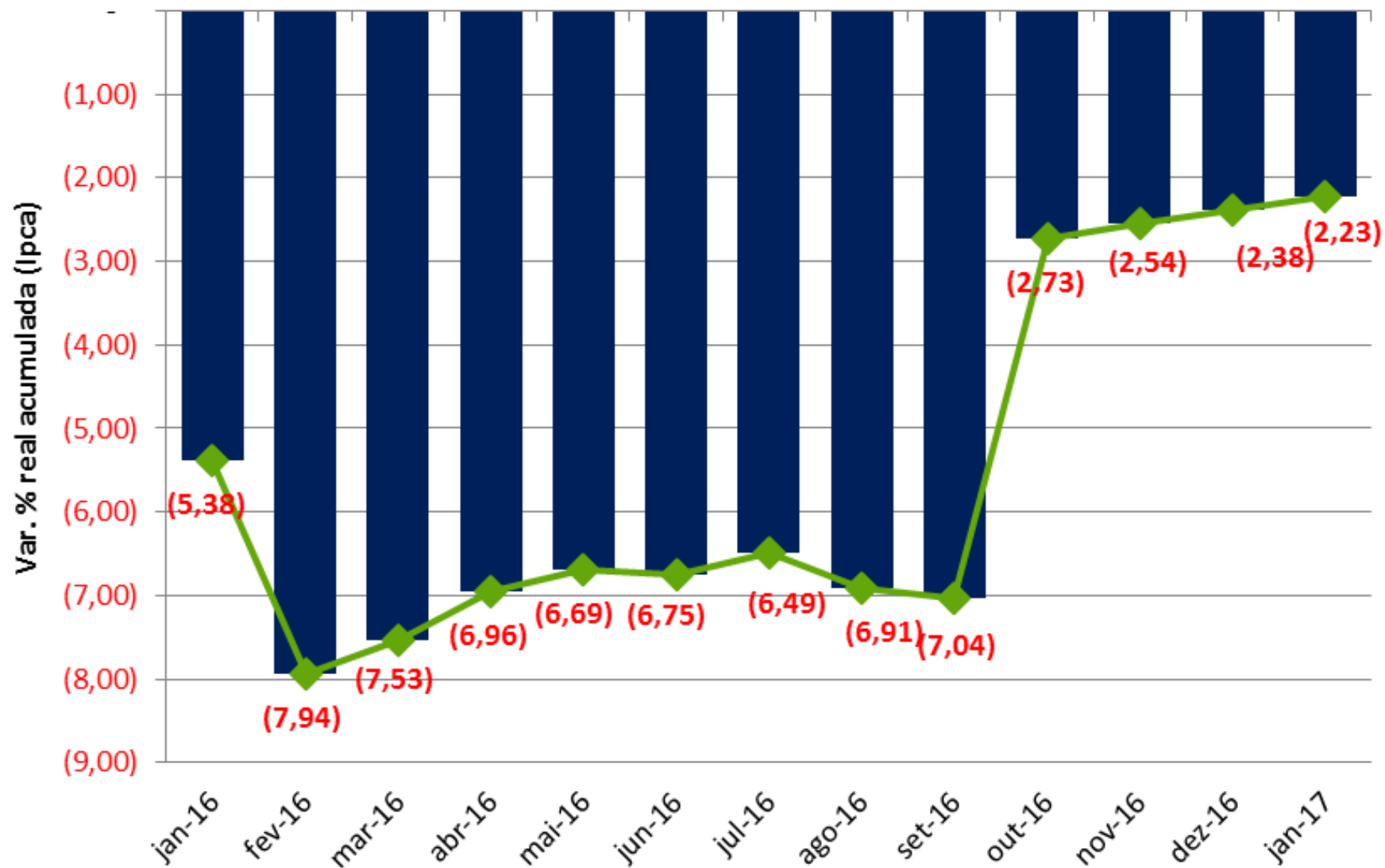
DESEMPENHO DA ARRECADAÇÃO DAS RECEITAS ADMINISTRADAS PELA RFB
PERÍODO: JANEIRO/15 A JANEIRO/17

UNIDADE: R\$ MILHÕES

MÊS	ARRECADAÇÃO (PREÇOS CORRENTES)		VARIÇÃO (%)		
	JAN/16-JAN/17 [A]	JAN/15-JAN/16 [B]	NOMINAL [A]/[B]	REAL (IPCA) [A]/[B]	
				MÊS	ACUM.
jan/16	126.143	120.422	4,75	(5,38)	(5,38)
fev/16	86.663	88.698	(2,29)	(11,46)	(7,94)
mar/16	94.536	92.508	2,19	(6,58)	(7,53)
abr/16	109.479	105.799	3,48	(5,31)	(6,96)
mai/16	93.026	89.967	3,40	(5,42)	(6,69)
jun/16	96.291	95.239	1,10	(7,11)	(6,75)
jul/16	103.832	100.378	3,44	(4,87)	(6,49)
ago/16	90.181	92.101	(2,08)	(10,15)	(6,91)
set/16	93.224	93.618	(0,42)	(8,20)	(7,04)
out/16	146.369	99.248	47,48	36,71	(2,73)
nov/16	99.961	93.807	6,56	(0,40)	(2,54)
dez/16	125.793	119.455	5,31	(0,92)	(2,38)
jan/17	131.898	126.143	4,56	(0,75)	(2,23)
TOTAL	1.271.253	1.196.961	6,21	-	(2,23)

DESEMPENHO DA ARRECADAÇÃO DAS RECEITAS ADMINISTRADAS PELA RFB PERÍODO: JANEIRO DE 2015 A JANEIRO DE 2017

Var. % real acumulada (IPCA)



DESEMPENHO DA ARRECADAÇÃO DAS RECEITAS FEDERAIS
PRINCIPAIS FATORES
INDICADORES MACROECONÔMICOS

INDICADOR	VAR. %		
	<u>NOV/16</u> NOV/15	<u>DEZ/16</u> DEZ/15	<u>JAN/17</u> JAN/16
. PRODUÇÃO INDUSTRIAL (PIM/IBGE)	-7,30%	-1,15%	-0,10%
. VENDAS DE BENS (PMC/IBGE)	-10,02%	-4,55%	-6,75%
. MASSA SALARIAL (NOMINAL)	4,90%	4,52%	1,95%
. VALOR EM DÓLAR DAS IMPORTAÇÕES	7,42%	-13,40%	18,82%

ARRECAÇÃO DAS RECEITAS ADMINISTRADAS PELA RFB
PERÍODO: JANEIRO - 2017/2016
(A PREÇOS DE JANEIRO/2017 - IPCA)

UNIDADE: R\$ MILHÕES

RECEITAS	JAN/17 [A]	JAN/16 [B]	DIFERENÇAS	
			[A]-[B]	[A]/[B]%
COFINS / PIS-PASEP	24.363	25.834	(1.472)	(5,70)
RECEITA PREVIDENCIÁRIA	31.750	32.517	(767)	(2,36)
I. IMPORTAÇÃO / IPI-VINCULADO	3.789	4.351	(562)	(12,92)
IPI-FUMO	208	797	(589)	(73,89)
IOF	2.990	3.289	(299)	(9,09)
IRRF-RENDIMENTOS DE RESIDENTES NO EXTERIOR	3.134	2.798	336	12,00
IRPF	2.597	2.085	512	24,53
IRRF-RENDIMENTOS DO TRABALHO	12.017	11.310	707	6,25
IRPJ /CSLL	37.378	36.092	1.287	3,56
DEMAIS RECEITAS ADMINISTRADAS	13.672	13.823	(151)	(1,09)
RECEITA ADMINISTRADA PELA RFB	131.898	132.897	(999)	(0,75)

ARRECADAÇÃO DO IRPJ/CSLL
PERÍODO: JANEIRO - 2017/2016
(A PREÇOS DE JANEIRO/2017 - IPCA)

UNIDADE: R\$ MILHÕES

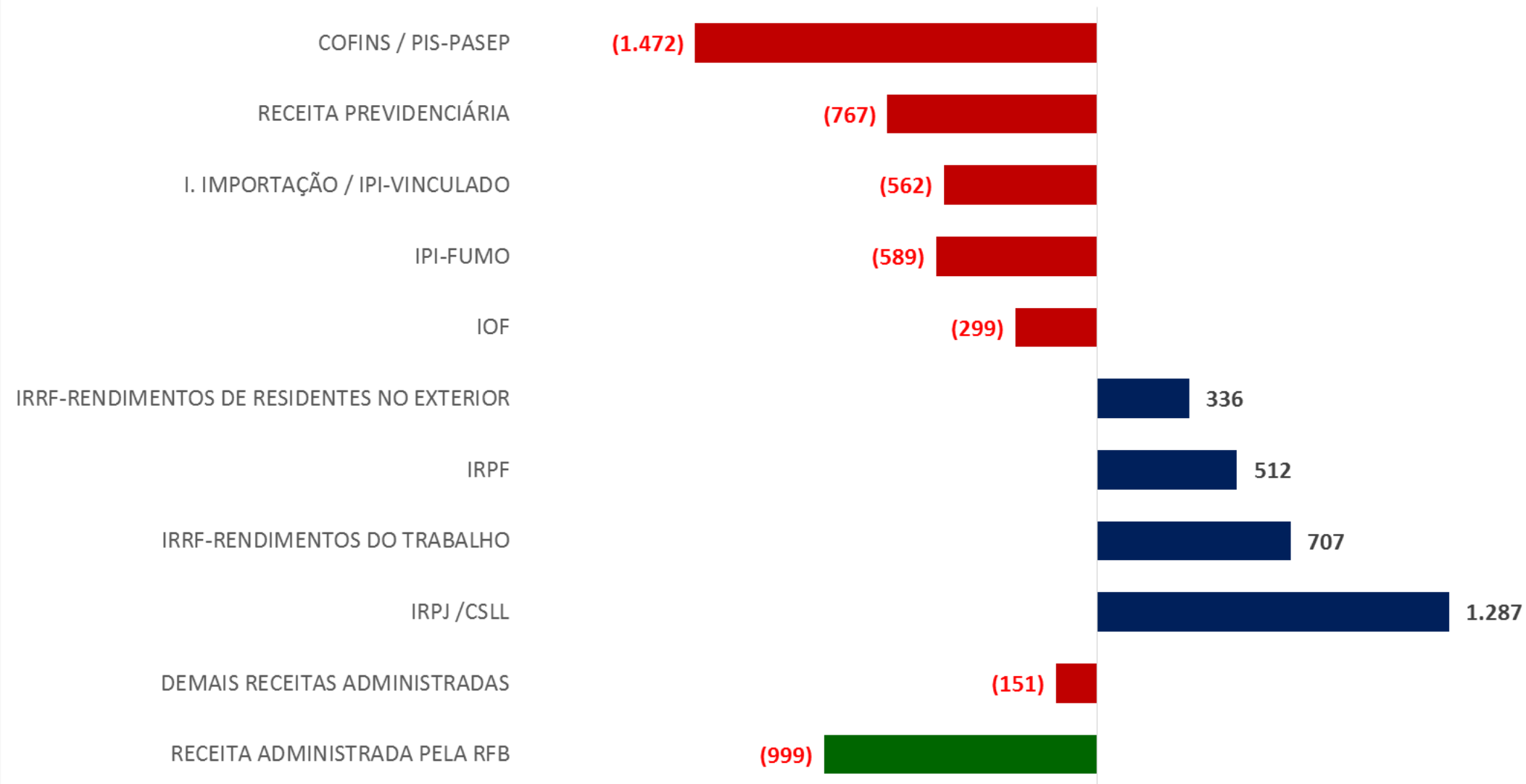
DISCRIMINAÇÃO	ARRECADAÇÃO		DIFERENÇAS	
	JAN/17 [A]	JAN/16 [B]	[A]-[B]	[A]/[B]%
ESTIMATIVA MENSAL	18.496	16.508	1.987	12,04
FINANCEIRA	10.583	8.740	1.843	21,09
DEMAIS	7.913	7.769	144	1,85
BALANÇO TRIMESTRAL	2.150	2.449	(300)	(12,23)
LUCRO PRESUMIDO	9.069	9.261	(192)	(2,08)
OUTROS	7.664	7.873	(209)	(2,65)
TOTAL	37.378	36.092	1.287	3,56

ARRECAÇÃO DO IRPF
PERÍODO: JANEIRO - 2017/2016
(A PREÇOS DE JANEIRO/2017 - IPCA)

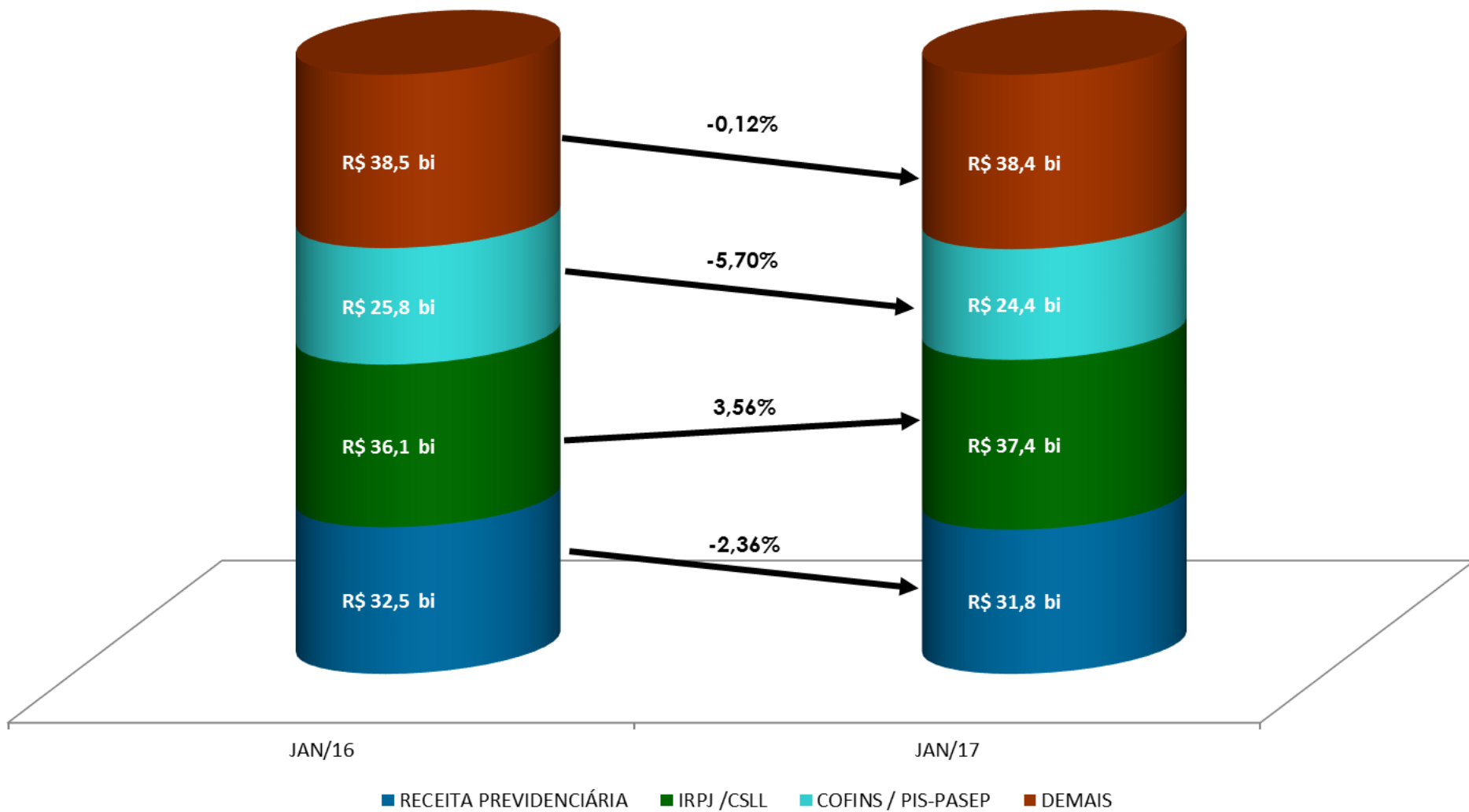
UNIDADE: R\$ MILHÕES

DISCRIMINAÇÃO	ARRECAÇÃO		DIFERENÇAS	
	JAN/17 [A]	JAN/16 [B]	[A]-[B]	[A]/[B]%
GANHOS DE CAPITAL NA ALIENAÇÃO DE BENS	1.680	1.193	487	40,86
CARNÊ-LEÃO	440	399	41	10,32
OUTROS	476	493	(17)	(3,45)
TOTAL	2.597	2.085	512	24,53

ARRECAÇÃO DAS RECEITAS ADMINISTRADAS PELA RFB - MAIORES DIFERENÇAS
PERÍODO: JANEIRO - 2017/2016
(A PREÇOS DE JANEIRO/2017 - IPCA)



ARRECAÇÃO DAS RECEITAS ADMINISTRADAS PELA RFB
PERÍODO: JANEIRO - 2017/2016
(A PREÇOS DE JANEIRO/2017 - IPCA)

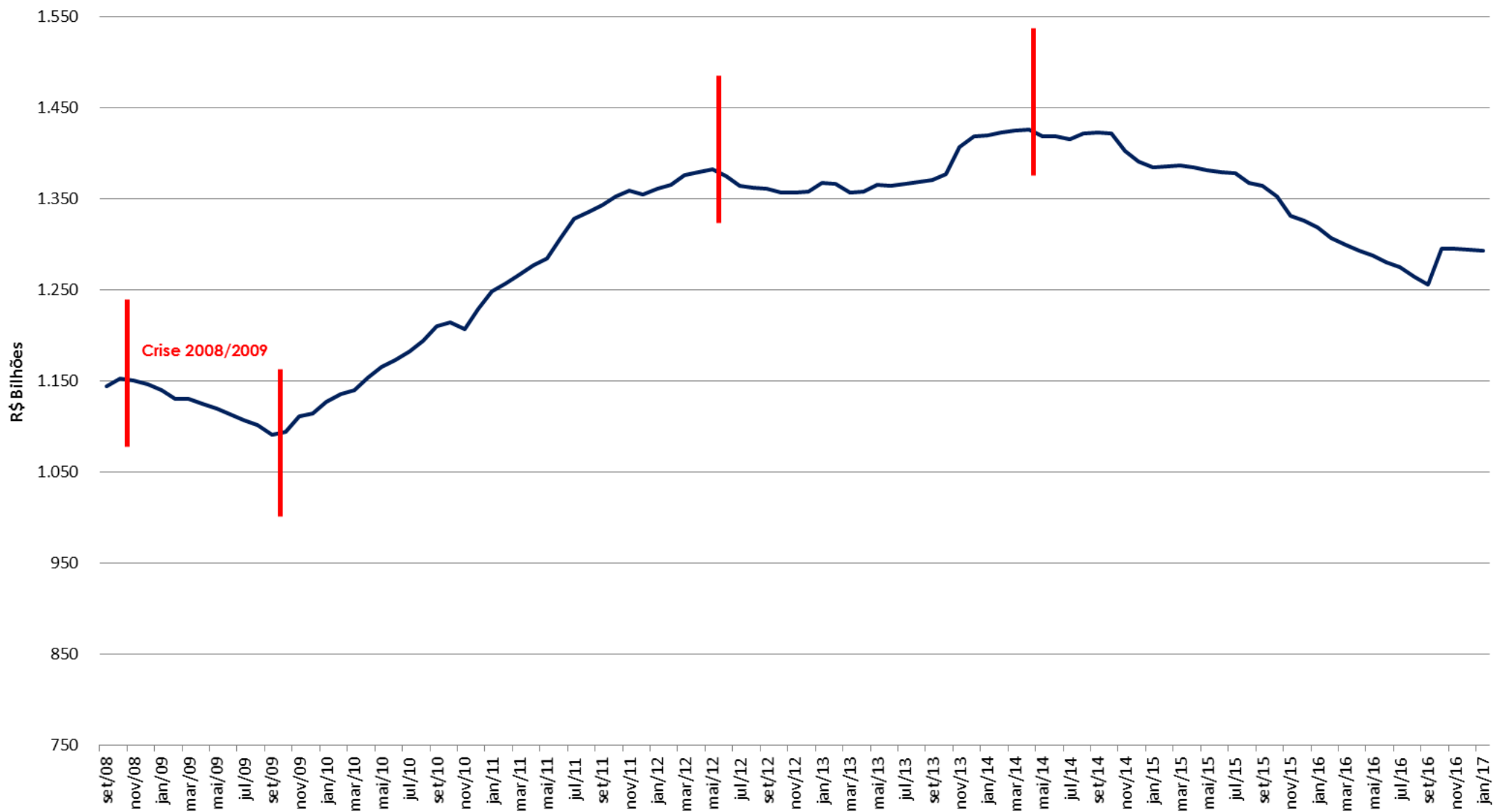


ARRECAÇÃO DA RECEITA ADMINISTRADA PELA RFB POR DIVISÃO ECONÔMICA (EXCETO RECEITAS PREVIDENCIÁRIAS)
PERÍODO: JANEIRO - 2017/2016
(A PREÇOS DE JANEIRO/2017 - IPCA)

UNIDADE: R\$ MILHÕES

DIVISÃO ECONÔMICA (CNAE)	ARRECAÇÃO		DIFERENÇAS	
	JAN/17 [A]	JAN/16 [B]	[A]-[B]	[A]/[B]%
. COMBUSTÍVEIS	3.514	4.554	(1.040)	(22,84)
. FABRICAÇÃO DE PRODUTOS DO FUMO	431	1.163	(732)	(62,94)
. ELETRICIDADE	3.522	4.028	(506)	(12,56)
. COMÉRCIO VAREJISTA	6.684	6.968	(284)	(4,08)
. FABRICAÇÃO DE PRODUTOS QUÍMICOS	1.797	2.069	(273)	(13,17)
. TELECOMUNICAÇÕES	995	1.236	(241)	(19,52)
. CONSTRUÇÃO DE EDIFÍCIOS	1.489	1.701	(212)	(12,44)
. EXTRAÇÃO DE MINERAIS METÁLICOS	738	908	(170)	(18,68)
. METALURGIA	1.244	1.386	(142)	(10,23)
. SERV. DE ARQUIT. E ENGENHARIA	553	682	(129)	(18,95)
SUBTOTAL [A]	20.967	24.695	(3.728)	(15,10)
DEMAIS [B]	79.181	75.685	3.497	4,62
TOTAL [C]=[A]+[B]	100.148	100.380	(232)	(0,23)

DESEMPENHO DA ARRECAÇÃO DAS RECEITAS ADMINISTRADAS PELA RFB ACUMULADA EM 12 MESES
PERÍODO: SETEMBRO DE 2008 A JANEIRO DE 2017
(ACUMULADA EM 12 MESES)
(A PREÇOS DE JANEIRO/2017 - IPCA)



DESEMPENHO DA ARRECADAÇÃO DAS RECEITAS FEDERAIS
PERÍODO: JANEIRO DE 2007 A JANEIRO DE 2017
(A PREÇOS DE JANEIRO/2017 - IPCA)

UNIDADE: R\$ MILHÕES

MÊS	ARRECADAÇÃO										
	2017	2016	2015	2014	2013	2012	2011	2010	2009	2008	2007
JAN	137.392	136.312	146.120	154.532	153.134	143.669	135.482	117.466	103.640	111.053	92.889
FEV	-	91.729	103.683	103.182	99.741	100.253	94.660	86.182	75.876	85.863	77.833
MAR	-	99.578	107.030	106.523	104.576	114.603	103.940	94.754	89.644	90.022	83.720
ABR	-	114.596	123.360	129.341	128.153	128.061	123.738	112.147	96.151	104.541	94.046
MAI	-	97.635	102.567	106.876	113.642	107.410	103.459	96.525	83.009	87.944	83.555
JUN	-	100.268	107.981	110.678	110.536	111.642	119.467	97.074	89.494	96.317	90.189
JUL	-	109.189	115.912	119.663	121.611	120.537	130.120	107.267	96.832	106.539	92.125
AGO	-	92.915	103.382	114.002	108.020	105.205	107.174	99.137	86.151	92.555	88.780
SET	-	95.836	104.474	108.964	107.971	106.156	107.313	99.806	84.942	95.215	89.321
OUT	-	150.084	112.645	127.042	128.758	122.131	126.256	115.783	112.457	111.644	100.215
NOV	-	102.942	102.827	124.322	142.674	112.270	111.772	105.058	119.022	94.797	95.738
DEZ	-	128.092	129.633	135.488	148.719	137.391	136.088	139.862	120.631	113.001	118.095
JAN-DEZ	137.392	1.319.175	1.359.613	1.440.612	1.467.536	1.409.328	1.399.470	1.271.060	1.157.849	1.189.490	1.106.504