



# Análise da Arrecadação

**Fevereiro de 2017**

**ARRECADÇÃO DAS RECEITAS FEDERAIS**  
**PERÍODO: FEVEREIRO - 2017/2016**

UNIDADE: R\$ MILHÕES

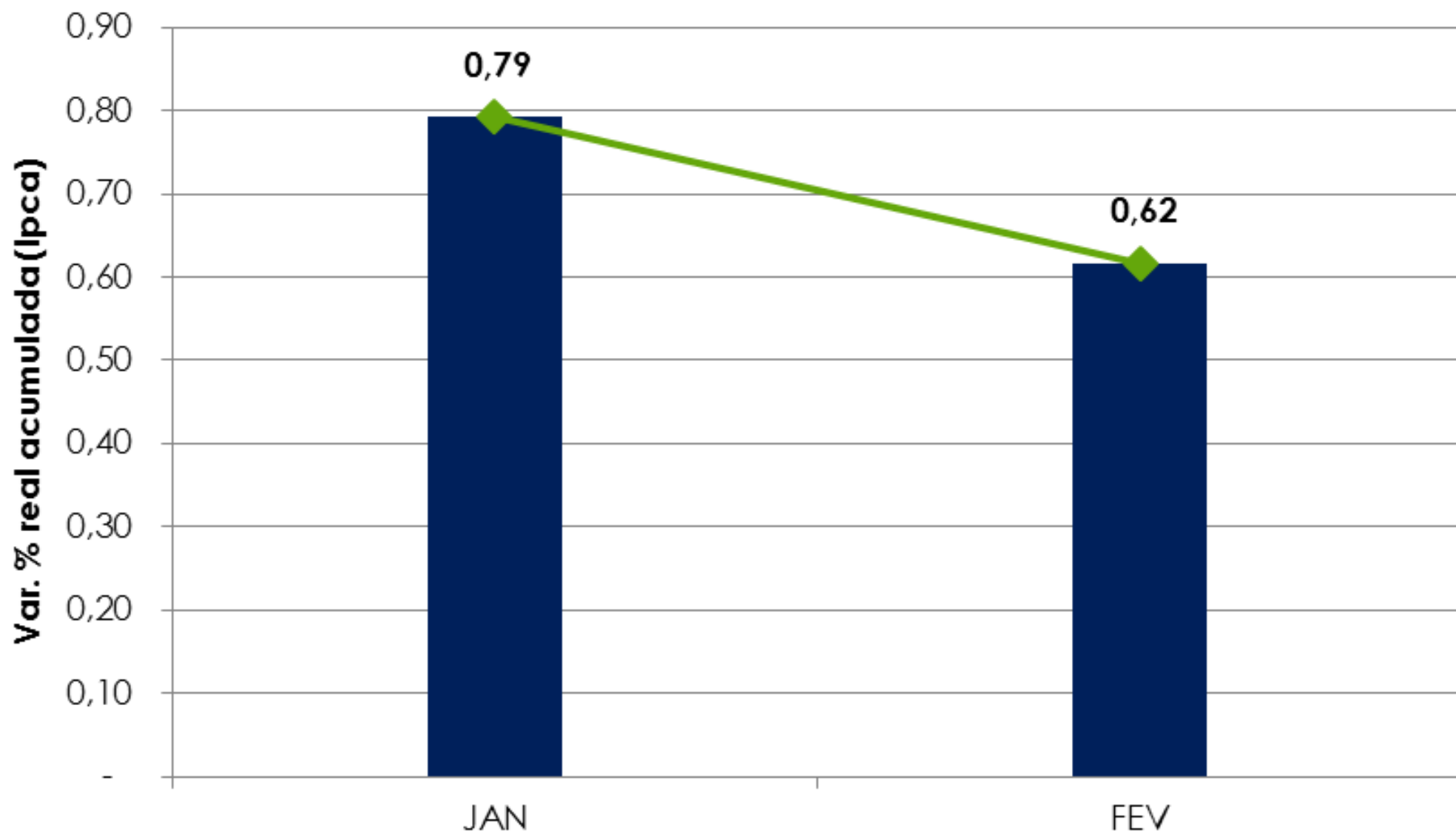
RECEITAS	FEVEREIRO				JANEIRO A FEVEREIRO			
	ARRECADÇÃO (PREÇOS CORRENTES)		VARIAÇÃO [A]/[B]%		ARRECADÇÃO (PREÇOS CORRENTES)		VARIAÇÃO [C]/[D]%	
	2017 [A]	2016 [B]	NOMINAL	REAL (IPCA)	2017 [C]	2016 [D]	NOMINAL	REAL (IPCA)
ADMINISTRADAS PELA RFB	90.710	86.663	4,67	(0,09)	222.608	212.806	4,61	(0,48)
ADMINISTRADAS POR OUTROS ÓRGÃOS	1.649	1.188	38,79	32,49	7.142	4.429	61,25	53,30
<b>TOTAL</b>	<b>92.358</b>	<b>87.851</b>	<b>5,13</b>	<b>0,36</b>	<b>229.750</b>	<b>217.236</b>	<b>5,76</b>	<b>0,62</b>

**DESEMPENHO DA ARRECADAÇÃO DAS RECEITAS FEDERAIS**  
**PERÍODO: JANEIRO A FEVEREIRO - 2017/2016**

UNIDADE: R\$ MILHÕES

MÊS	ARRECADAÇÃO (PREÇOS CORRENTES)		VARIAÇÃO (%)		
	JAN-FEV/17 [A]	JAN-FEV/16 [B]	NOMINAL [A]/[B]	REAL (IPCA) [A]/[B]	
				MÊS	ACUM.
JAN	137.392	129.385	6,19	0,79	0,79
FEV	92.358	87.851	5,13	0,36	0,62
<b>TOTAL</b>	<b>229.750</b>	<b>217.236</b>	<b>5,76</b>	<b>-</b>	<b>0,62</b>

## DESEMPENHO DA ARRECADAÇÃO DAS RECEITAS FEDERAIS PERÍODO: JANEIRO A FEVEREIRO - 2017/2016



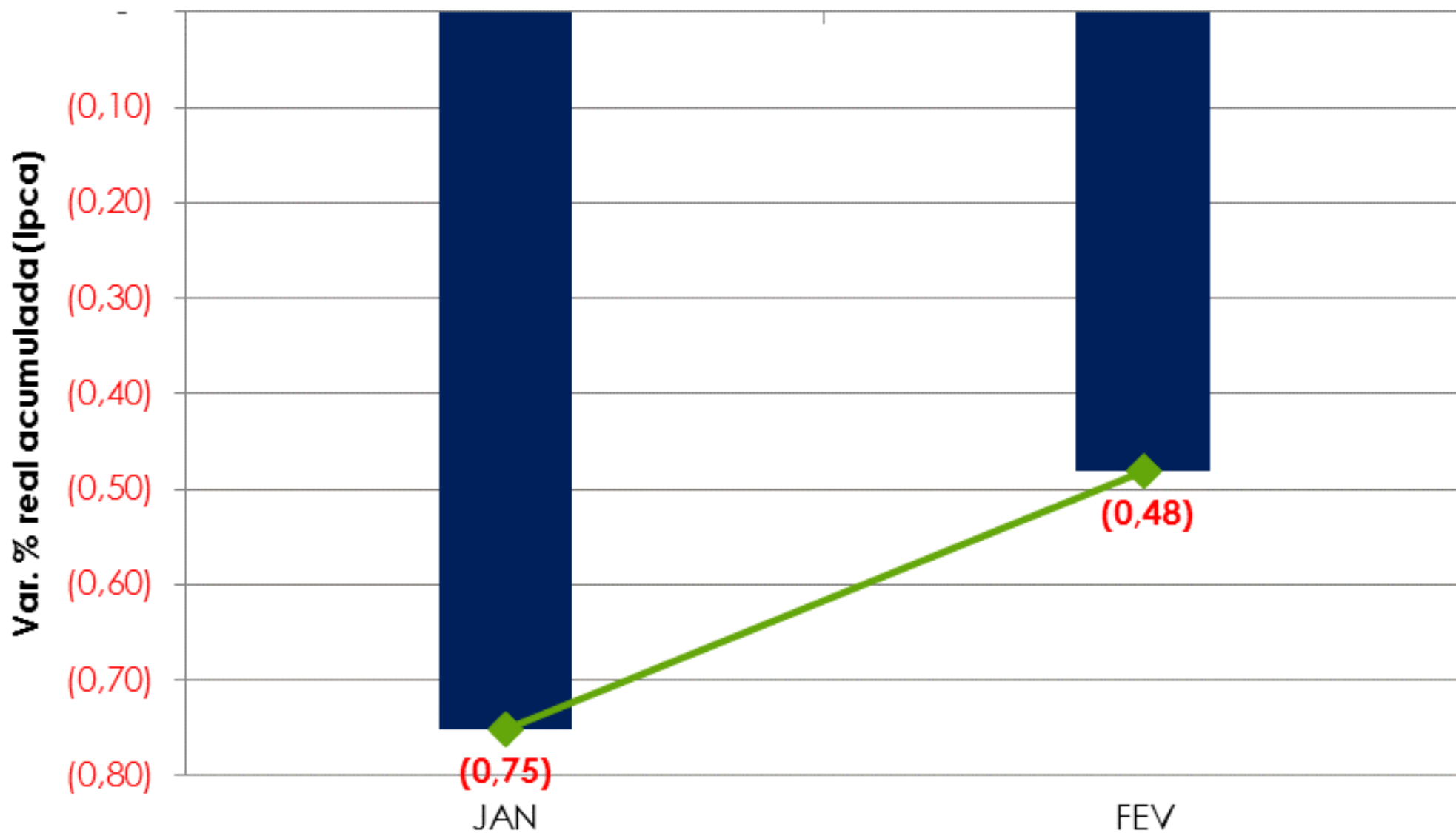
# DESEMPENHO DA ARRECADAÇÃO DAS RECEITAS ADMINISTRADAS PELA RFB

## PERÍODO: JANEIRO A FEVEREIRO - 2017/2016

UNIDADE: R\$ MILHÕES

MÊS	ARRECADAÇÃO (PREÇOS CORRENTES)		VARIAÇÃO (%)		
	JAN-FEV/17 [A]	JAN-FEV/16 [B]	NOMINAL [A]/[B]	REAL (IPCA) [A]/[B]	
				MÊS	ACUM.
JAN	131.898	126.143	4,56	(0,75)	(0,75)
FEV	90.710	86.663	4,67	(0,09)	(0,48)
<b>TOTAL</b>	<b>222.608</b>	<b>212.806</b>	<b>4,61</b>	<b>-</b>	<b>(0,48)</b>

# DESEMPENHO DA ARRECADAÇÃO DAS RECEITAS ADMINISTRADAS PELA RFB PERÍODO: JANEIRO A FEVEREIRO - 2017/2016



**DESEMPENHO DA ARRECADAÇÃO DAS RECEITAS FEDERAIS**  
**PERÍODO: MARÇO DE 2015 A FEVEREIRO DE 2017**  
**(ÚLTIMOS 12 MESES)**

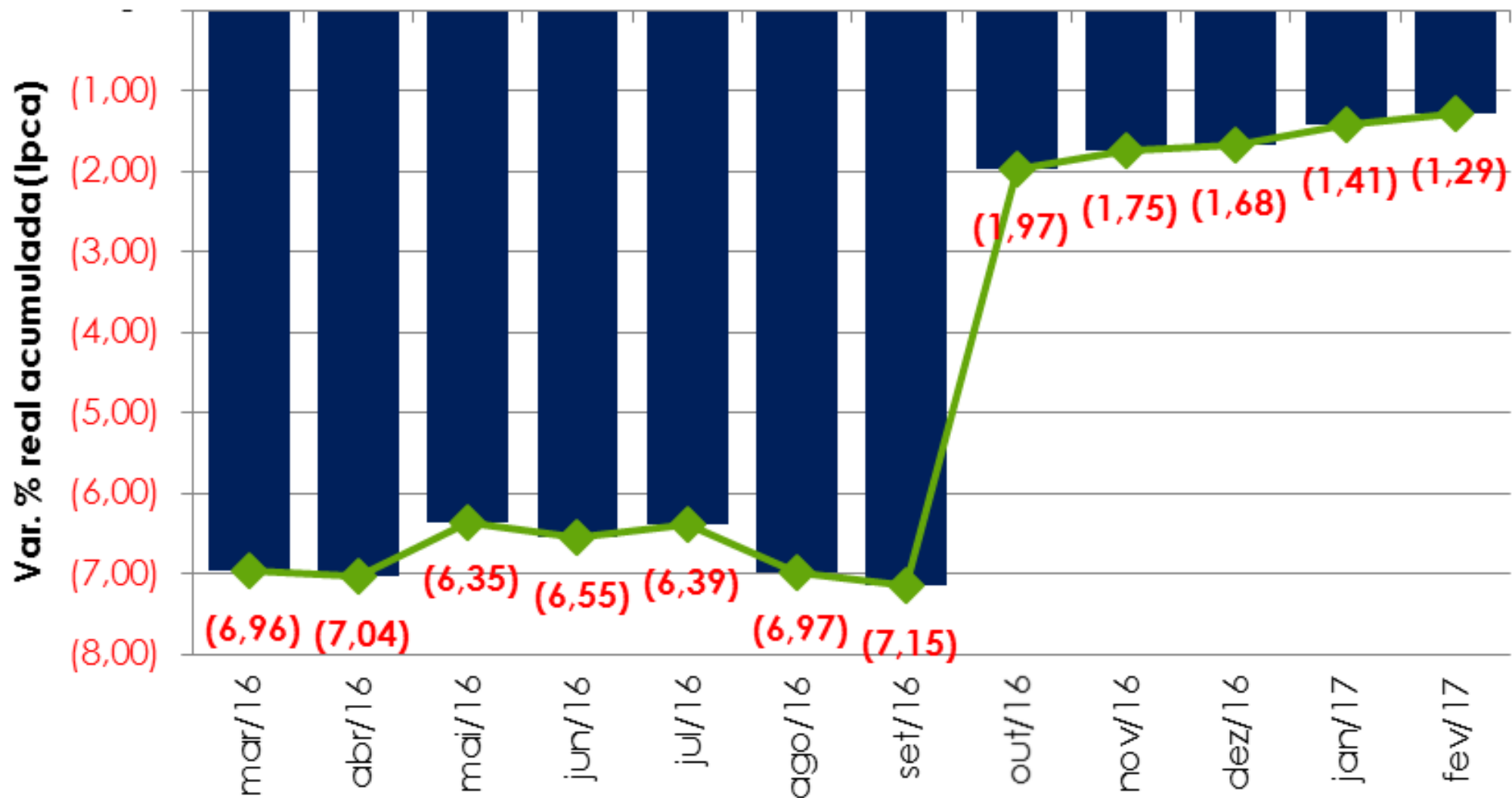
UNIDADE: R\$ MILHÕES

MÊS	ARRECADAÇÃO (PREÇOS CORRENTES)		VARIÇÃO (%)		
	MAR/16-FEV/17 [A]	MAR/15-FEV/16 [B]	NOMINAL [A]/[B]	REAL (IPCA) [A]/[B]	
				MÊS	ACUM.
mar/16	95.779	94.112	1,77	(6,96)	(6,96)
abr/16	110.895	109.241	1,51	(7,10)	(7,04)
mai/16	95.219	91.500	4,06	(4,81)	(6,35)
jun/16	98.129	97.091	1,07	(7,14)	(6,55)
jul/16	107.416	104.868	2,43	(5,80)	(6,39)
ago/16	91.808	93.738	(2,06)	(10,12)	(6,97)
set/16	94.770	95.239	(0,49)	(8,27)	(7,15)
out/16	148.801	103.530	43,73	33,24	(1,97)
nov/16	102.245	95.461	7,11	0,11	(1,75)
dez/16	127.607	121.502	5,02	(1,19)	(1,68)
jan/17	137.392	129.385	6,19	0,79	(1,41)
fev/17	92.358	87.851	5,13	0,36	(1,29)
<b>TOTAL</b>	<b>1.302.419</b>	<b>1.223.519</b>	<b>6,45</b>	<b>-</b>	<b>(1,29)</b>

# DESEMPENHO DA ARRECADAÇÃO DAS RECEITAS FEDERAIS

## PERÍODO: MARÇO DE 2015 A FEVEREIRO DE 2017

### VAR. % REAL ACUMULADA (IPCA)



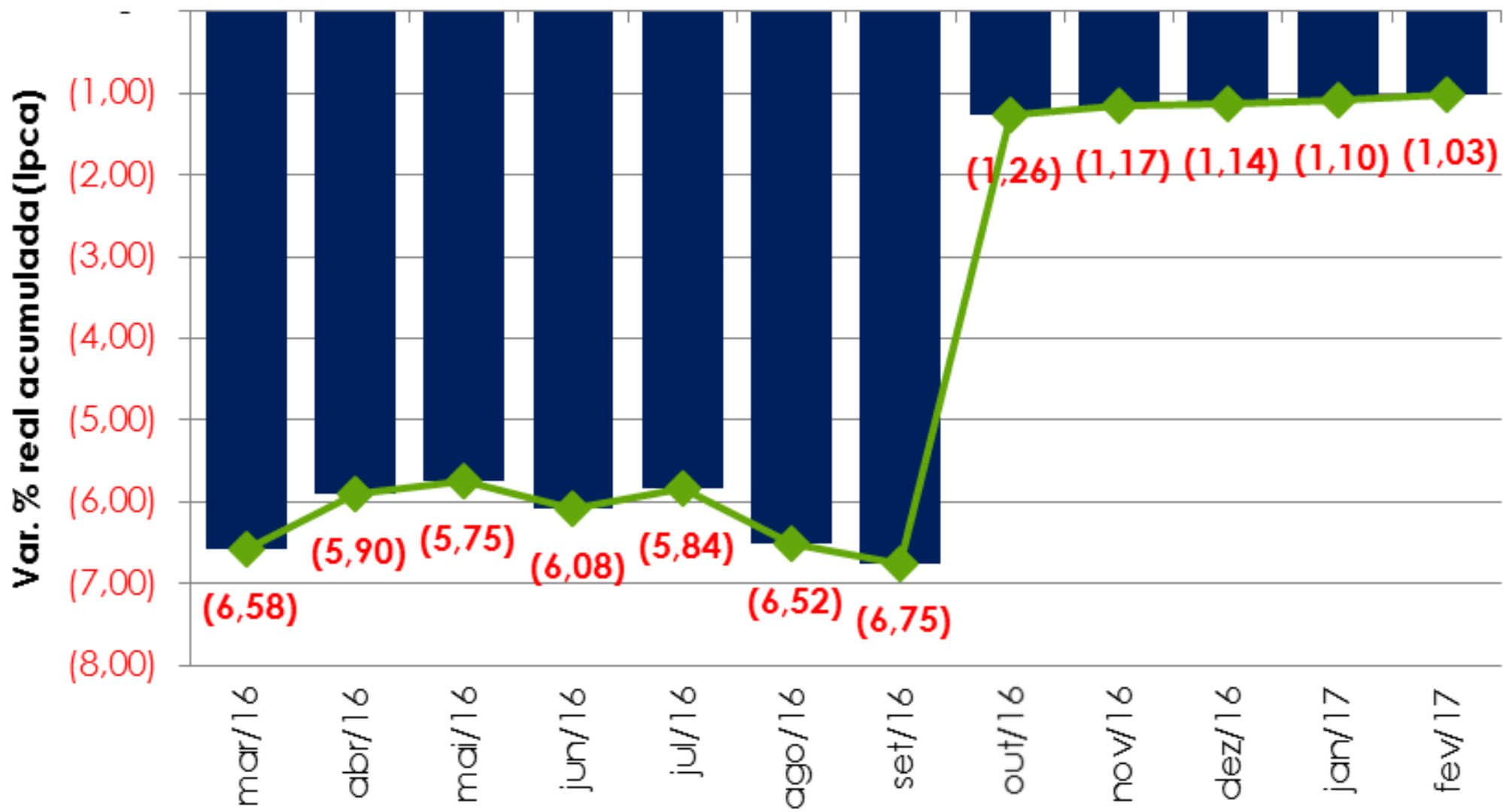


**DESEMPENHO DA ARRECADAÇÃO DAS RECEITAS ADMINISTRADAS PELA RFB**  
**PERÍODO: MARÇO DE 2015 A FEVEREIRO DE 2017**  
**(ÚLTIMOS 12 MESES)**

UNIDADE: R\$ MILHÕES

MÊS	ARRECADAÇÃO (PREÇOS CORRENTES)		VARIAÇÃO (%)		
	MAR/16-FEV/17	MAR/15-FEV/16	NOMINAL [A]/[B]	REAL (IPCA) [A]/[B]	
	[A]	[B]		MÊS	ACUM.
mar/16	94.536	92.508	2,19	(6,58)	(6,58)
abr/16	109.479	105.799	3,48	(5,31)	(5,90)
mai/16	93.026	89.967	3,40	(5,42)	(5,75)
jun/16	96.291	95.239	1,10	(7,11)	(6,08)
jul/16	103.832	100.378	3,44	(4,87)	(5,84)
ago/16	90.181	92.101	(2,08)	(10,15)	(6,52)
set/16	93.224	93.618	(0,42)	(8,20)	(6,75)
out/16	146.369	99.248	47,48	36,71	(1,26)
nov/16	99.961	93.807	6,56	(0,40)	(1,17)
dez/16	125.793	119.455	5,31	(0,92)	(1,14)
jan/17	131.898	126.143	4,56	(0,75)	(1,10)
fev/17	90.710	86.663	4,67	(0,09)	(1,03)
<b>TOTAL</b>	<b>1.275.300</b>	<b>1.194.926</b>	<b>6,73</b>	<b>-</b>	<b>(1,03)</b>

DESEMPENHO DA ARRECADAÇÃO DAS RECEITAS ADMINISTRADAS PELA RFB  
 PERÍODO: MARÇO DE 2015 A FEVEREIRO DE 2017  
 VAR. % REAL ACUMULADA (IPCA)



# Análise do Mês

**DESEMPENHO DA ARRECADAÇÃO DAS RECEITAS FEDERAIS**  
**PRINCIPAIS FATORES**  
**INDICADORES MACROECONÔMICOS**

INDICADOR	VAR. %		
	<u>DEZ/16</u> DEZ/15	<u>JAN/17</u> JAN/16	<u>FEV/17</u> FEV/16
. PRODUÇÃO INDUSTRIAL (PIM/IBGE)	-1,15%	-0,10%	1,40%
. VENDAS DE BENS (PMC/IBGE)	-4,55%	-6,75%	--
. MASSA SALARIAL (NOMINAL)	4,52%	1,95%	1,47%
. VALOR EM DÓLAR DAS IMPORTAÇÕES	-13,40%	18,82%	4,78%

Obs.: Os percentuais relativos a vendas de bens e serviços (PMC/IBGE) não constam da tabela, em função da reformulação, pelo IBGE, desta série cuja publicação está prevista para o dia 30/03/2017.

**ARRECADAÇÃO DO IRPJ/CSLL**  
**PERÍODO: FEVEREIRO - 2017/2016**  
**(A PREÇOS DE FEVEREIRO/2017 - IPCA)**

UNIDADE: R\$ MILHÕES

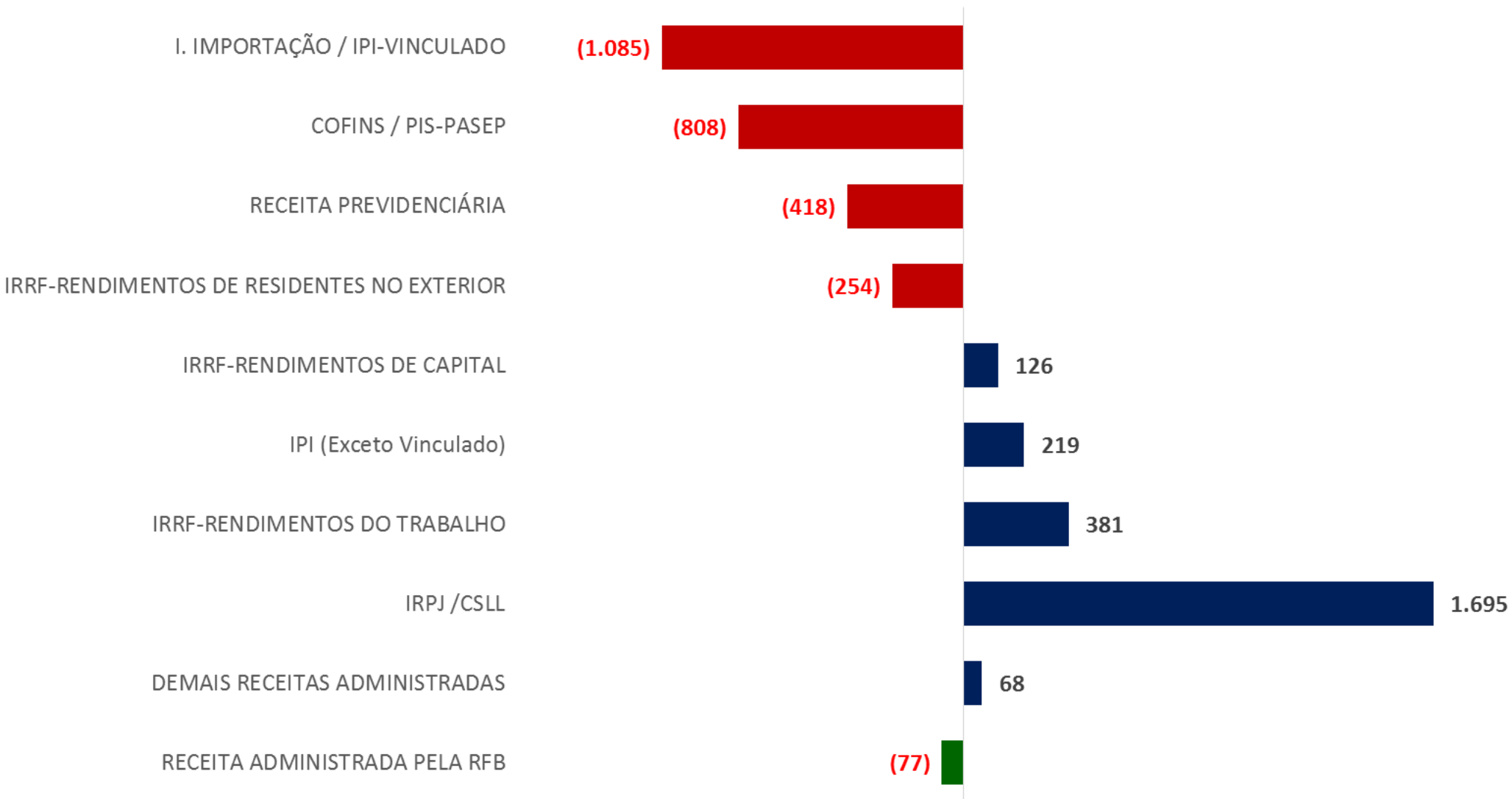
DISCRIMINAÇÃO	ARRECADAÇÃO		DIFERENÇAS	
	FEV/17 [A]	FEV/16 [B]	[A]-[B]	[A]/[B]%
ESTIMATIVA MENSAL	8.211	6.282	1.929	30,70
FINANCEIRA	2.353	1.971	382	19,38
DEMAIS	5.857	4.311	1.547	35,88
DECLARAÇÃO DE AJUSTE	325	189	136	72,09
FINANCEIRA	24	95	(71)	(74,75)
DEMAIS	301	94	207	221,37
LUCRO PRESUMIDO	1.565	1.755	(190)	(10,82)
OUTROS	2.427	2.606	(180)	(6,90)
<b>TOTAL</b>	<b>12.527</b>	<b>10.832</b>	<b>1.695</b>	<b>15,65</b>

**ARRECAÇÃO DAS RECEITAS ADMINISTRADAS PELA RFB**  
**PERÍODO: FEVEREIRO - 2017/2016**  
**(A PREÇOS DE FEVEREIRO/2017 - IPCA)**

UNIDADE: R\$ MILHÕES

RECEITAS	FEV/17 [A]	FEV/16 [B]	DIFERENÇAS	
			[A]-[B]	[A]/[B]%
I. IMPORTAÇÃO / IPI-VINCULADO	2.888	3.973	(1.085)	(27,32)
COFINS / PIS-PASEP	20.347	21.155	(808)	(3,82)
RECEITA PREVIDENCIÁRIA	30.438	30.856	(418)	(1,35)
IRRF-RENDIMENTOS DE RESIDENTES NO EXTERIOR	1.416	1.670	(254)	(15,21)
IRRF-RENDIMENTOS DE CAPITAL	3.487	3.360	126	3,76
IPI (Exceto Vinculado)	2.453	2.234	219	9,80
IRRF-RENDIMENTOS DO TRABALHO	7.969	7.589	381	5,02
IRPJ /CSLL	12.527	10.832	1.695	15,65
DEMAIS RECEITAS ADMINISTRADAS	9.185	9.117	68	0,74
<b>RECEITA ADMINISTRADA PELA RFB</b>	<b>90.710</b>	<b>90.787</b>	<b>(77)</b>	<b>(0,09)</b>

**ARRECAÇÃO DAS RECEITAS ADMINISTRADAS PELA RFB - MAIORES DIFERENÇAS**  
**PERÍODO: FEVEREIRO - 2017/2016**  
**(A PREÇOS DE FEVEREIRO/2017 - IPCA)**



# Análise do Período Acumulado (Jan-Fev)



**DESEMPENHO DA ARRECADAÇÃO DAS RECEITAS FEDERAIS**  
**PRINCIPAIS FATORES**  
**INDICADORES MACROECONÔMICOS**

INDICADOR	VAR. %		
	<u>JAN-NOV/16</u> JAN-NOV/15	<u>JAN-DEZ/16</u> JAN-DEZ/15	<u>JAN-FEZ/17</u> JAN-FEV/16
. PRODUÇÃO INDUSTRIAL (PIM/IBGE)	-8,00%	-7,67%	0,68%
. VENDAS DE BENS (PMC/IBGE)	-9,45%	-9,06%	--
. MASSA SALARIAL (NOMINAL)	3,63%	3,71%	1,71%
. VALOR EM DÓLAR DAS IMPORTAÇÕES	-21,29%	-19,34%	11,97%

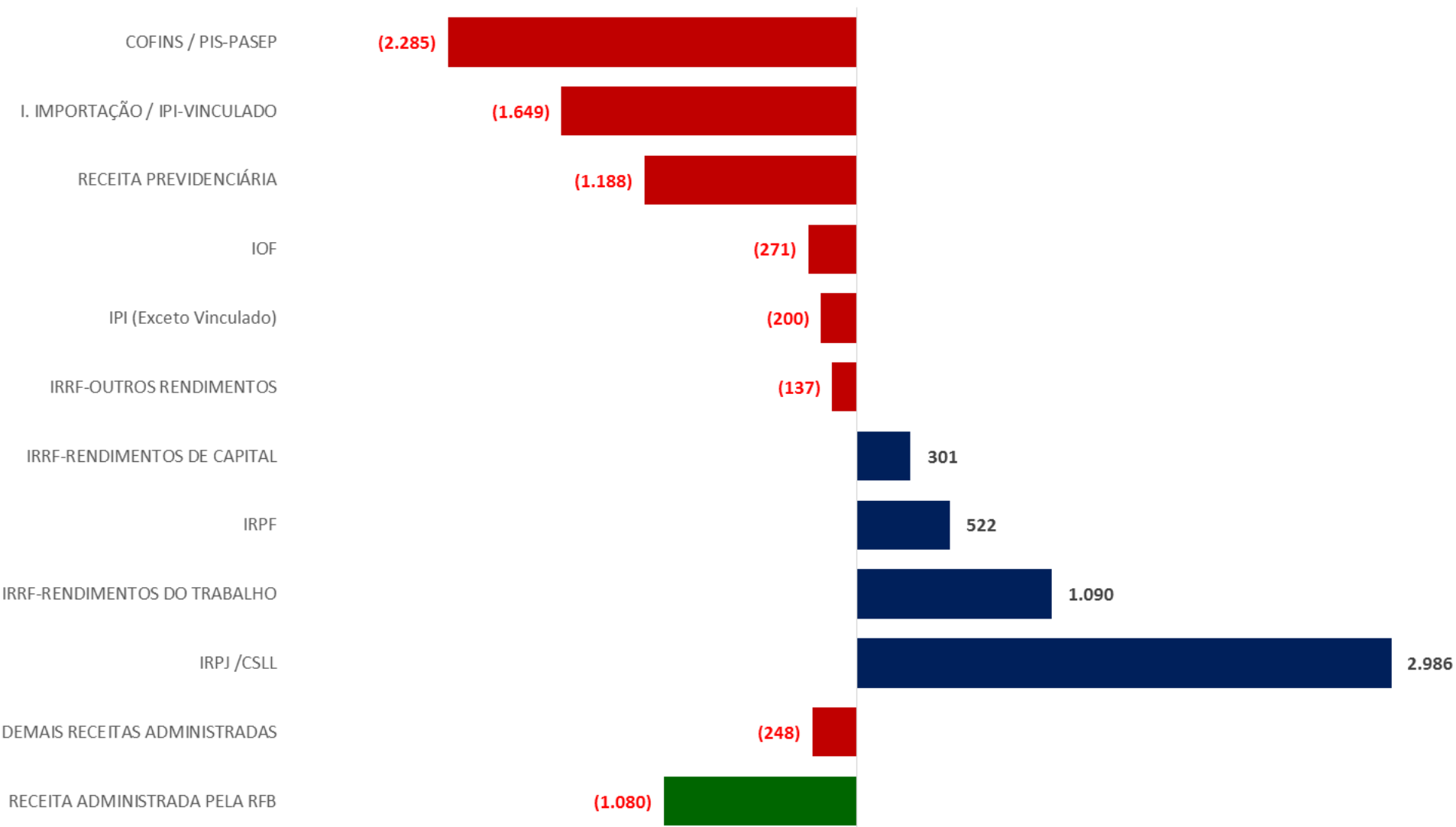
Obs.: Os percentuais relativos a vendas de bens e serviços (PMC/IBGE) não constam da tabela, em função da reformulação, pelo IBGE, desta série cuja publicação está prevista para o dia 30/03/2017.

**ARRECAÇÃO DAS RECEITAS ADMINISTRADAS PELA RFB**  
**PERÍODO: JANEIRO A FEVEREIRO - 2017/2016**  
**(A PREÇOS DE FEVEREIRO/2017 - IPCA)**

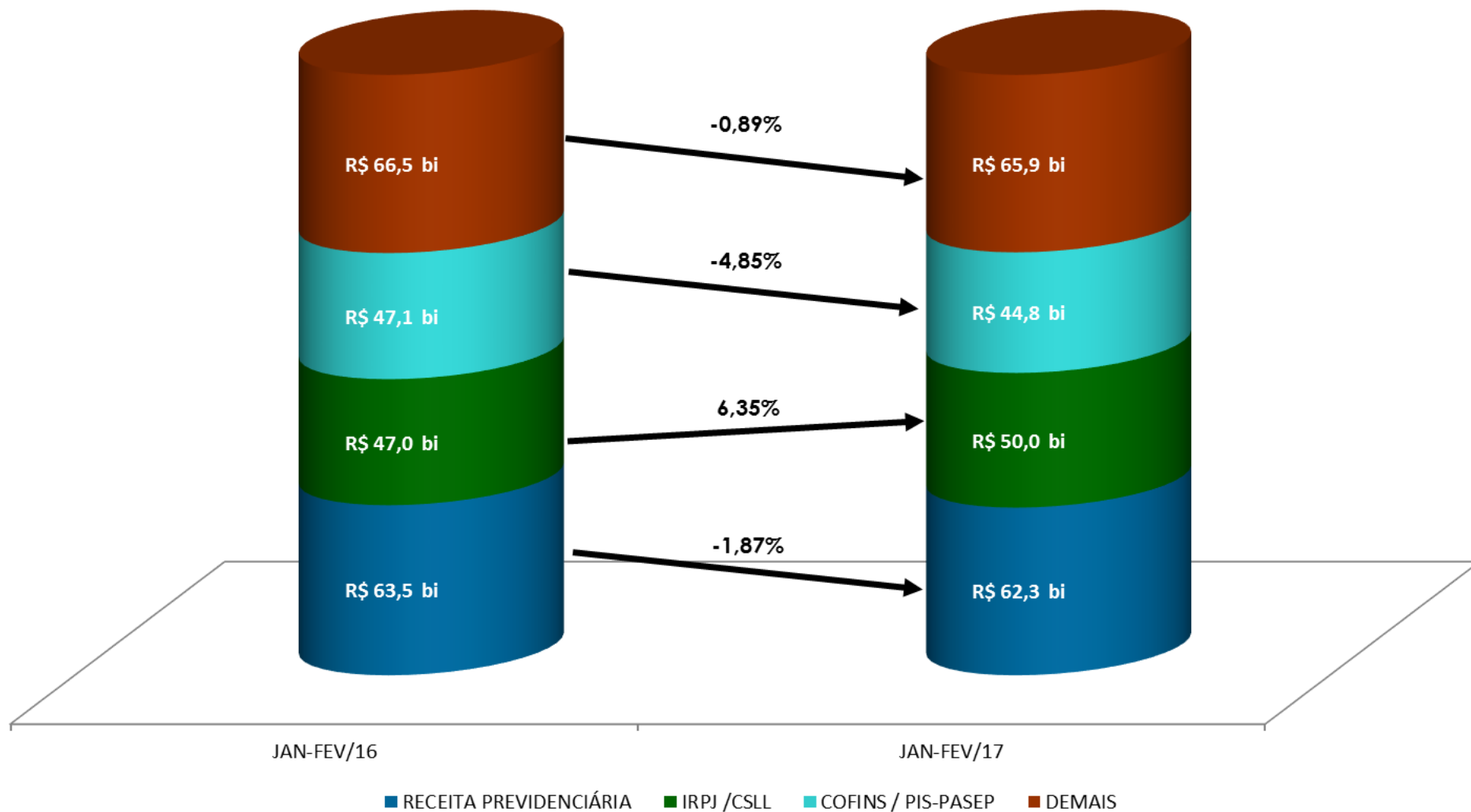
UNIDADE: R\$ MILHÕES

RECEITAS	JAN-FEV/17 [A]	JAN-FEV/16 [B]	DIFERENÇAS	
			[A]-[B]	[A]/[B]%
COFINS / PIS-PASEP	44.790	47.075	(2.285)	(4,85)
I. IMPORTAÇÃO / IPI-VINCULADO	6.690	8.339	(1.649)	(19,78)
RECEITA PREVIDENCIÁRIA	62.293	63.481	(1.188)	(1,87)
IOF	5.806	6.077	(271)	(4,46)
IPI (Exceto Vinculado)	5.164	5.364	(200)	(3,73)
IRRF-OUTROS RENDIMENTOS	1.859	1.996	(137)	(6,85)
IRRF-RENDIMENTOS DE CAPITAL	8.899	8.599	301	3,50
IRPF	3.550	3.028	522	17,24
IRRF-RENDIMENTOS DO TRABALHO	20.026	18.935	1.090	5,76
IRPJ /CSLL	50.029	47.043	2.986	6,35
DEMAIS RECEITAS ADMINISTRADAS	13.936	14.185	(248)	(1,75)
<b>RECEITA ADMINISTRADA PELA RFB</b>	<b>223.043</b>	<b>224.123</b>	<b>(1.080)</b>	<b>(0,48)</b>

**ARRECAÇÃO DAS RECEITAS ADMINISTRADAS PELA RFB - MAIORES DIFERENÇAS**  
**PERÍODO: JANEIRO A FEVEREIRO - 2017/2016**  
**(A PREÇOS DE FEVEREIRO/2017 - IPCA)**



**ARRECAÇÃO DAS RECEITAS ADMINISTRADAS PELA RFB  
PERÍODO: JANEIRO A FEVEREIRO - 2017/2016  
(A PREÇOS DE FEVEREIRO/2017 - IPCA)**



**ARRECADAÇÃO DO IRPJ/CSLL**  
**PERÍODO: JANEIRO A FEVEREIRO - 2017/2016**  
**(A PREÇOS DE FEVEREIRO/2017 - IPCA)**

UNIDADE: R\$ MILHÕES

DISCRIMINAÇÃO	ARRECADAÇÃO		DIFERENÇAS	
	JAN-FEV/17 [A]	JAN-FEV/16 [B]	[A]-[B]	[A]/[B]%
ESTIMATIVA MENSAL	26.767	22.845	3.922	17,17
FINANCEIRA	12.971	10.740	2.231	20,78
DEMAIS	13.796	12.105	1.691	13,97
DECLARAÇÃO DE AJUSTE	5.413	5.357	55	1,04
FINANCEIRA	2.237	2.715	(478)	(17,62)
DEMAIS	3.176	2.642	534	20,20
OUTROS	17.849	18.841	(992)	(5,27)
<b>TOTAL</b>	<b>50.029</b>	<b>47.043</b>	<b>2.986</b>	<b>6,35</b>

**ARRECADAÇÃO DA RECEITA ADMINISTRADA PELA RFB POR DIVISÃO ECONÔMICA (EXCETO RECEITAS PREVIDENCIÁRIAS)**

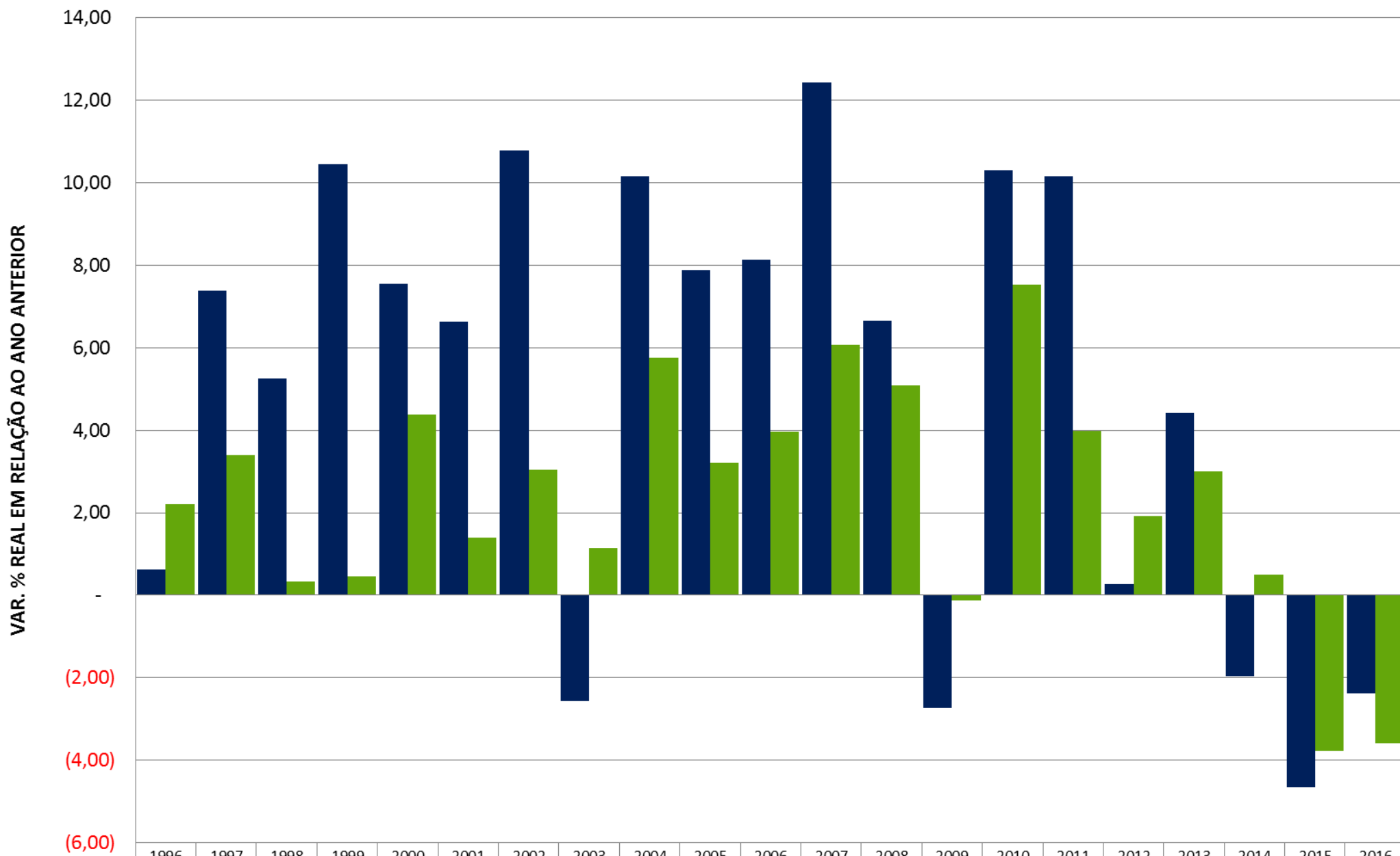
**PERÍODO: JANEIRO A FEVEREIRO - 2017/2016**

**(A PREÇOS DE FEVEREIRO/2017 - IPCA)**

UNIDADE: R\$ MILHÕES

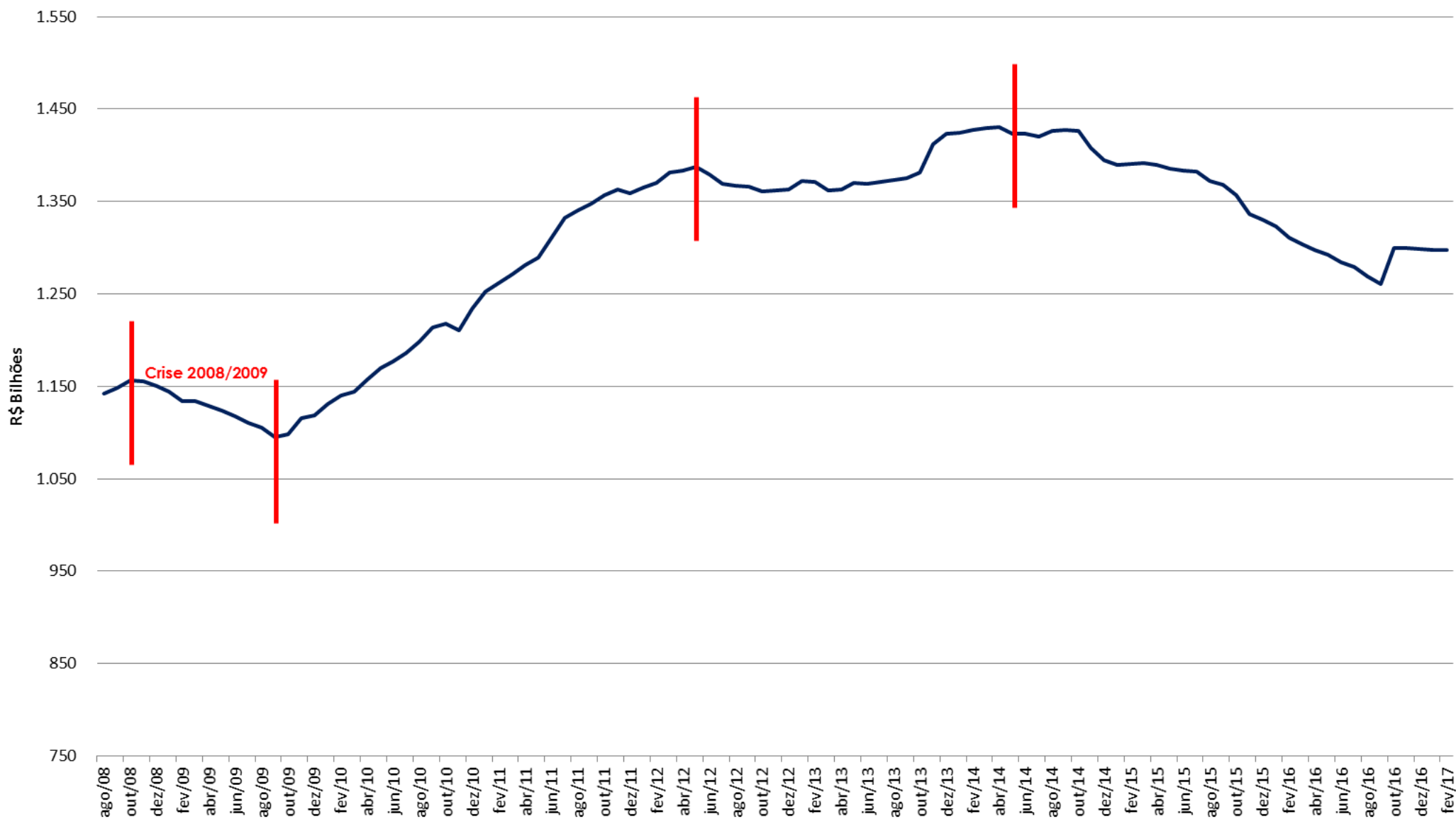
DIVISÃO ECONÔMICA (CNAE)	ARRECADAÇÃO		DIFERENÇAS	
	JAN-FEV/17 [A]	JAN-FEV/16 [B]	[A]-[B]	[A]/[B]%
. ENTIDADES FINANCEIRAS	32.984	30.626	2.358	7,70
. ATIVIDADES AUXILIARES DO SETOR FINANCEIRO	5.104	3.622	1.482	40,93
. COMÉRCIO ATACADISTA	12.468	11.802	666	5,64
. EXTRAÇÃO DE MINERAIS METÁLICOS	1.728	1.216	512	42,10
. ADMIN. PÚBLICA, DEFESA E SEGURIDADE SOCIAL	10.997	10.628	369	3,47
. EDUCAÇÃO	4.003	3.651	353	9,66
. CAPTAÇÃO, TRATAMENTO E DISTRIBUIÇÃO DE ÁGUA	1.169	874	295	33,76
. SERV. DE ESCRIT., APOIO ADMINIST. E OUTROS SERV.	3.974	3.708	266	7,19
. SEGUROS E PREVIDÊNCIA COMPLEMENTAR	7.864	7.623	241	3,16
. ATIVID. DE PRESTAÇÃO DE SERVIÇOS DE INFORMAÇÃO	1.013	787	226	28,75
<b>SUBTOTAL [A]</b>	<b>81.304</b>	<b>74.536</b>	<b>6.768</b>	<b>9,08</b>
<b>DEMAIS [B]</b>	<b>79.446</b>	<b>86.106</b>	<b>(6.660)</b>	<b>(7,73)</b>
<b>TOTAL [C]=[A]+[B]</b>	<b>160.750</b>	<b>160.642</b>	<b>108</b>	<b>0,07</b>

VARIAÇÃO % REAL DA ARRECADAÇÃO DAS RECEITAS ADMINISTRADAS PELA RFB X VARIAÇÃO % REAL DO PIB  
PERÍODO: 1996 A 2016



ARRECADAÇÃO	0,62	7,39	5,26	10,44	7,55	6,63	10,78	(2,56)	10,16	7,88	8,13	12,43	6,65	(2,74)	10,30	10,16	0,27	4,41	(1,95)	(4,66)	(2,38)
PIB	2,21	3,39	0,34	0,47	4,39	1,39	3,05	1,14	5,76	3,20	3,96	6,07	5,09	(0,13)	7,53	3,97	1,92	3,00	0,50	(3,77)	(3,59)

**DESEMPENHO DA ARRECAÇÃO DAS RECEITAS ADMINISTRADAS PELA RFB ACUMULADA EM 12 MESES**  
**PERÍODO: AGOSTO DE 2008 A FEVEREIRO DE 2017**  
**(A PREÇOS DE FEVEREIRO/2017 - IPCA)**





**DESEMPENHO DA ARRECADAÇÃO DAS RECEITAS FEDERAIS**  
**PERÍODO: JANEIRO DE 2007 A FEVEREIRO DE 2017**  
**(A PREÇOS DE FEVEREIRO/2017 - IPCA)**

UNIDADE: R\$ MILHÕES

MÊS	ARRECADAÇÃO										
	2017	2016	2015	2014	2013	2012	2011	2010	2009	2008	2007
JAN	137.845	136.762	146.602	155.042	153.640	144.143	135.929	117.853	103.982	111.419	93.195
FEV	92.358	92.031	104.026	103.522	100.070	100.584	94.972	86.466	76.126	86.146	78.090
<b>JAN-FEV</b>	<b>230.203</b>	<b>228.793</b>	<b>250.628</b>	<b>258.564</b>	<b>253.710</b>	<b>244.727</b>	<b>230.902</b>	<b>204.320</b>	<b>180.108</b>	<b>197.565</b>	<b>171.285</b>
MAR	-	99.907	107.383	106.874	104.921	114.981	104.283	95.067	89.940	90.319	83.996
ABR	-	114.974	123.767	129.768	128.576	128.483	124.146	112.517	96.468	104.886	94.356
MAI	-	97.957	102.906	107.228	114.017	107.765	103.800	96.844	83.283	88.234	83.830
JUN	-	100.599	108.337	111.043	110.901	112.010	119.861	97.395	89.789	96.635	90.487
JUL	-	109.549	116.294	120.058	122.013	120.935	130.550	107.621	97.152	106.890	92.429
AGO	-	93.222	103.724	114.378	108.376	105.552	107.528	99.464	86.436	92.860	89.073
SET	-	96.152	104.819	109.324	108.327	106.507	107.667	100.135	85.222	95.529	89.616
OUT	-	150.579	113.017	127.462	129.183	122.534	126.672	116.165	112.828	112.012	100.545
NOV	-	103.282	103.166	124.733	143.145	112.641	112.141	105.405	119.415	95.110	96.054
DEZ	-	128.515	130.061	135.935	149.210	137.844	136.537	140.324	121.029	113.374	118.485
<b>JAN-DEZ</b>	<b>230.203</b>	<b>1.323.529</b>	<b>1.364.100</b>	<b>1.445.366</b>	<b>1.472.379</b>	<b>1.413.979</b>	<b>1.404.088</b>	<b>1.275.255</b>	<b>1.161.670</b>	<b>1.193.416</b>	<b>1.110.156</b>