



Análise da Arrecadação

Dezembro de 2017

ARRECADAÇÃO DAS RECEITAS FEDERAIS
PERÍODO: DEZEMBRO - 2017/2016

UNIDADE: R\$ MILHÕES

| RECEITAS | DEZEMBRO | | | | JANEIRO A DEZEMBRO | | | |
|--------------------------|-----------------------------------|----------------|-------------------|----------------|-----------------------------------|------------------|-------------------|----------------|
| | ARRECADAÇÃO (PREÇOS CORRENTES) | | VARIAÇÃO [A]/[B]% | | ARRECADAÇÃO (PREÇOS CORRENTES) | | VARIAÇÃO [C]/[D]% | |
| | 2017 [A] | 2016 [B] | NOMINAL | REAL (IPCA) | 2017 [C] | 2016 [D] | NOMINAL | REAL (IPCA) |
| ADMINISTRADAS | | | | | | | | |
| PELA RFB | 135.591 | 125.793 | 7,79 | 4,70 | 1.305.463 | 1.265.498 | 3,16 | (0,29) |
| . RERCT | - | - | - | - | 1.593 | 46.816 | (96,60) | (96,66) |
| . DEMAIS | 135.591 | 125.793 | 7,79 | 4,70 | 1.303.869 | 1.218.682 | 6,99 | 3,36 |
| ADMINISTRADAS POR | | | | | | | | |
| OUTROS ÓRGÃOS | 2.250 | 1.814 | 24,05 | 20,50 | 36.945 | 24.406 | 51,38 | 46,42 |
| TOTAL | 137.842 | 127.607 | 8,02 | 4,93 | 1.342.408 | 1.289.904 | 4,07 | 0,59 |

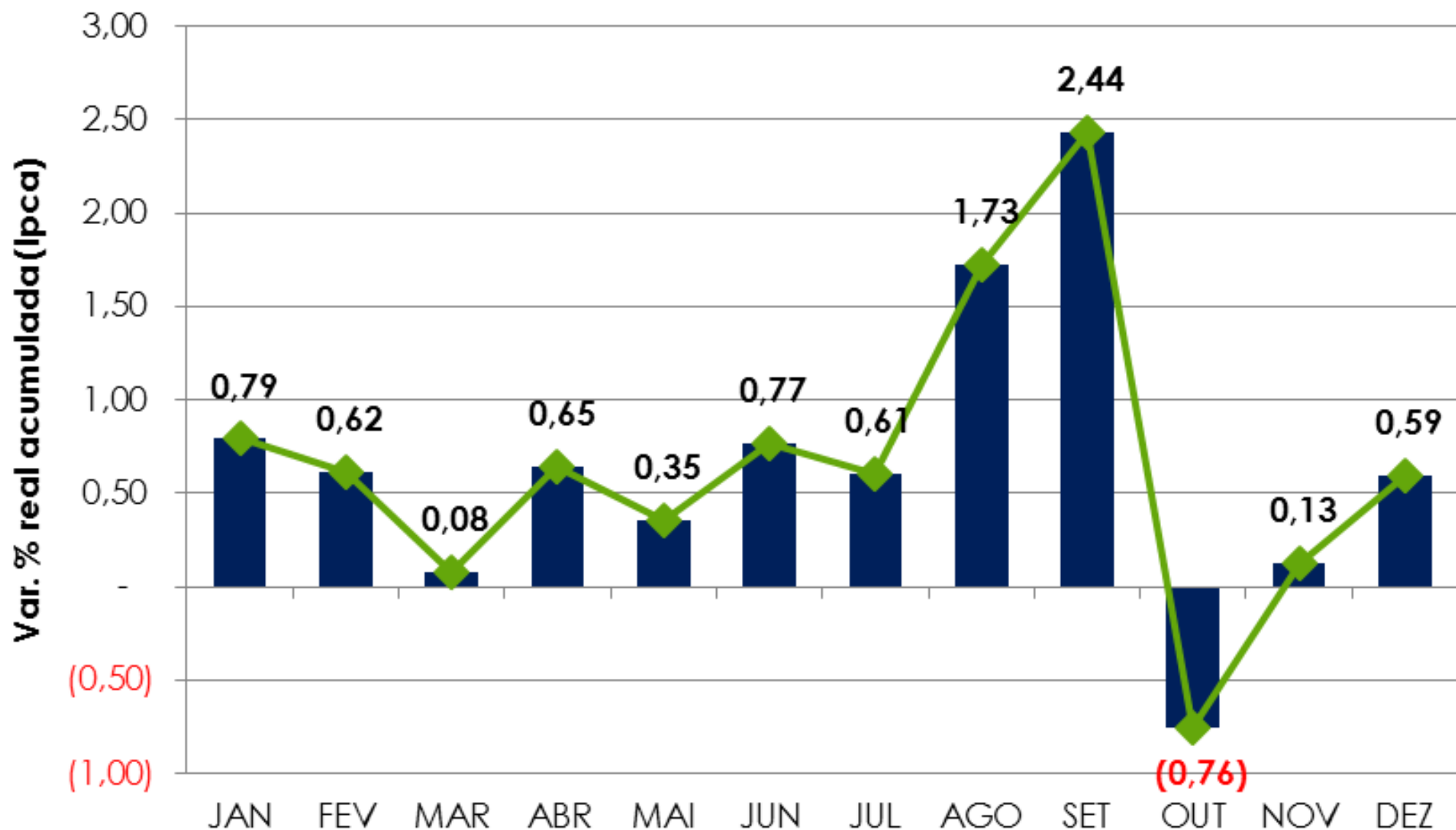
DESEMPENHO DA ARRECADAÇÃO DAS RECEITAS FEDERAIS

PERÍODO: JANEIRO A DEZEMBRO - 2017/2016

UNIDADE: R\$ MILHÕES

| MÊS | ARRECADAÇÃO (PREÇOS CORRENTES) | | VARIAÇÃO (%) | | |
|--------------|-----------------------------------|-------------------|--------------------|---------------------|-------------|
| | JAN-DEZ/17 [A] | JAN-DEZ/16 [B] | NOMINAL [A]/[B] | REAL (IPCA) [A]/[B] | |
| | | | | MÊS | ACUM. |
| JAN | 137.392 | 129.385 | 6,19 | 0,79 | 0,79 |
| FEV | 92.358 | 87.851 | 5,13 | 0,36 | 0,62 |
| MAR | 98.994 | 95.779 | 3,36 | (1,16) | 0,08 |
| ABR | 118.047 | 110.895 | 6,45 | 2,27 | 0,65 |
| MAI | 97.694 | 95.219 | 2,60 | (0,96) | 0,35 |
| JUN | 104.100 | 98.129 | 6,08 | 3,00 | 0,77 |
| JUL | 109.948 | 107.416 | 2,36 | (0,34) | 0,61 |
| AGO | 104.206 | 91.808 | 13,50 | 10,78 | 1,73 |
| SET | 105.595 | 94.770 | 11,42 | 8,66 | 2,44 |
| OUT | 121.144 | 148.801 | (18,59) | (20,73) | (0,76) |
| NOV | 115.089 | 102.245 | 12,56 | 9,49 | 0,13 |
| DEZ | 137.842 | 127.607 | 8,02 | 4,93 | 0,59 |
| TOTAL | 1.342.408 | 1.289.904 | 4,07 | - | 0,59 |

DESEMPENHO DA ARRECAÇÃO DAS RECEITAS FEDERAIS PERÍODO: JANEIRO A DEZEMBRO - 2017/2016

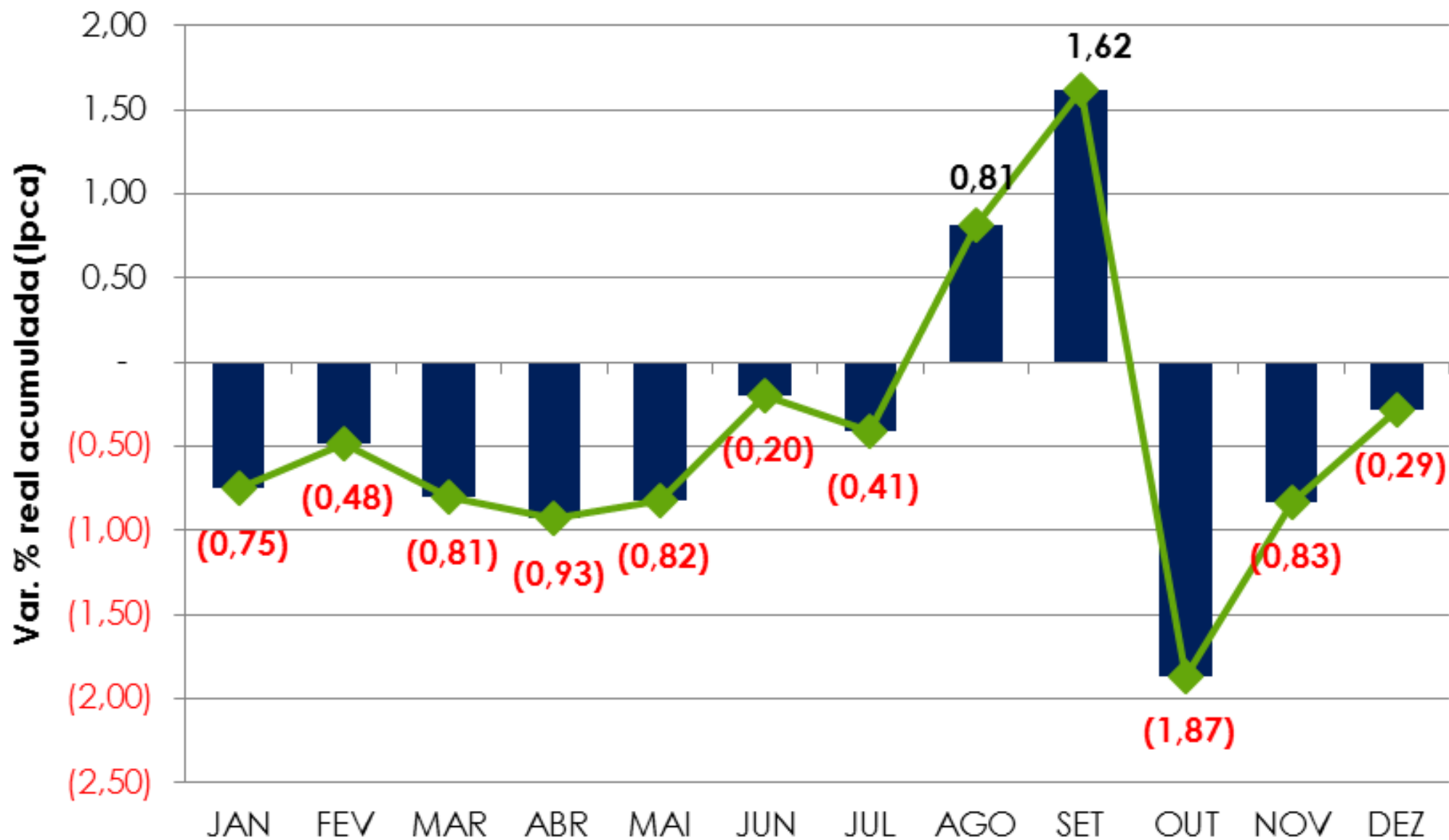


DESEMPENHO DA ARRECADAÇÃO DAS RECEITAS ADMINISTRADAS PELA RFB
PERÍODO: JANEIRO A DEZEMBRO - 2017/2016

UNIDADE: R\$ MILHÕES

| MÊS | ARRECADAÇÃO (PREÇOS CORRENTES) | | VARIÇÃO (%) | | |
|--------------|-----------------------------------|-------------------|--------------------|---------------------|---------------|
| | JAN-DEZ/17 [A] | JAN-DEZ/16 [B] | NOMINAL [A]/[B] | REAL (IPCA) [A]/[B] | |
| | | | | MÊS | ACUM. |
| JAN | 131.898 | 126.143 | 4,56 | (0,75) | (0,75) |
| FEV | 90.710 | 86.663 | 4,67 | (0,09) | (0,48) |
| MAR | 97.335 | 94.536 | 2,96 | (1,54) | (0,81) |
| ABR | 112.469 | 109.479 | 2,73 | (1,30) | (0,93) |
| MAI | 96.074 | 93.026 | 3,28 | (0,31) | (0,82) |
| JUN | 102.322 | 96.291 | 6,26 | 3,17 | (0,20) |
| JUL | 104.837 | 103.832 | 0,97 | (1,70) | (0,41) |
| AGO | 102.228 | 90.181 | 13,36 | 10,64 | 0,81 |
| SET | 103.890 | 93.224 | 11,44 | 8,68 | 1,62 |
| OUT | 114.910 | 146.369 | (21,49) | (23,56) | (1,87) |
| NOV | 113.198 | 99.961 | 13,24 | 10,15 | (0,83) |
| DEZ | 135.591 | 125.793 | 7,79 | 4,70 | (0,29) |
| TOTAL | 1.305.463 | 1.265.498 | 3,16 | - | (0,29) |

DESEMPENHO DA ARRECADAÇÃO DAS RECEITAS ADMINISTRADAS PELA RFB PERÍODO: JANEIRO A DEZEMBRO - 2017/2016



Análise do Mês

DESEMPENHO DA ARRECADAÇÃO DAS RECEITAS FEDERAIS
PRINCIPAIS FATORES
INDICADORES MACROECONÔMICOS

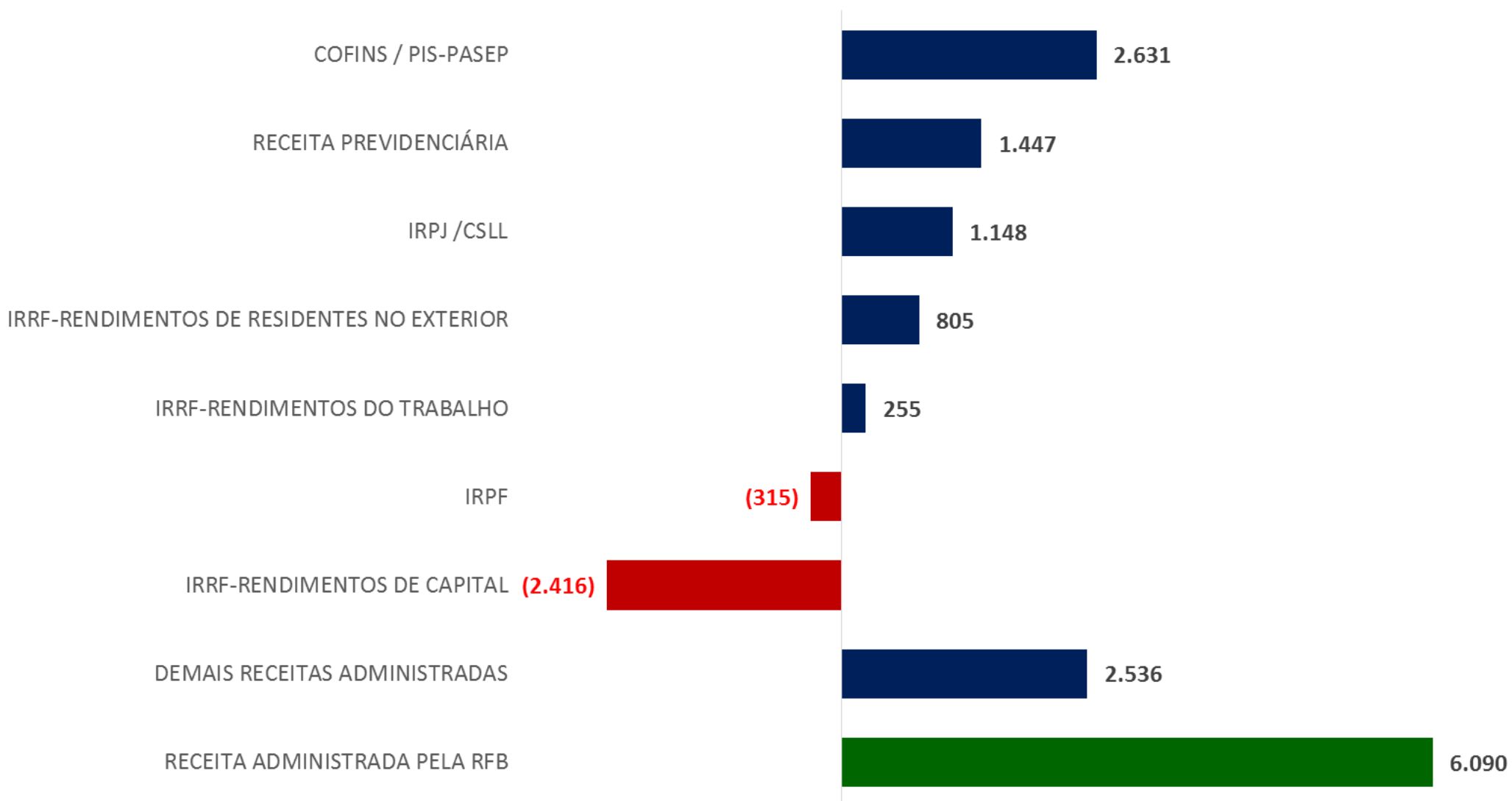
| INDICADOR | VAR. % | | |
|----------------------------------|-------------------------|-------------------------|-------------------------|
| | <u>OUT/17</u> OUT/16 | <u>NOV/17</u> NOV/16 | <u>DEZ/17</u> DEZ/16 |
| . PRODUÇÃO INDUSTRIAL (PIM/IBGE) | 2,54% | 5,20% | 4,74% |
| . VENDAS DE BENS (PMC/IBGE) | 9,25% | 7,50% | 8,69% |
| . MASSA SALARIAL (NOMINAL) | 2,09% | 0,58% | 2,48% |
| . VALOR EM DÓLAR DAS IMPORTAÇÕES | 18,02% | 14,97% | 8,39% |

ARRECAÇÃO DAS RECEITAS ADMINISTRADAS PELA RFB
PERÍODO: DEZEMBRO - 2017/2016
(A PREÇOS DE DEZEMBRO/2017 - IPCA)

UNIDADE: R\$ MILHÕES

| RECEITAS | DEZ/17 [A] | DEZ/16 [B] | DIFERENÇAS | |
|--|----------------|----------------|--------------|-------------|
| | | | [A]-[B] | [A]/[B]% |
| COFINS / PIS-PASEP | 25.691 | 23.060 | 2.631 | 11,41 |
| RECEITA PREVIDENCIÁRIA | 51.229 | 49.781 | 1.447 | 2,91 |
| IRPJ /CSLL | 12.331 | 11.183 | 1.148 | 10,26 |
| IRRF-RENDIMENTOS DE RESIDENTES NO EXTERIOR | 4.140 | 3.335 | 805 | 24,14 |
| IRRF-RENDIMENTOS DO TRABALHO | 10.054 | 9.799 | 255 | 2,60 |
| IRPF | 1.226 | 1.541 | (315) | (20,46) |
| IRRF-RENDIMENTOS DE CAPITAL | 11.126 | 13.541 | (2.416) | (17,84) |
| DEMAIS RECEITAS ADMINISTRADAS | 19.795 | 17.259 | 2.536 | 14,69 |
| RECEITA ADMINISTRADA PELA RFB | 135.591 | 129.501 | 6.090 | 4,70 |

ARRECAÇÃO DAS RECEITAS ADMINISTRADAS PELA RFB - MAIORES DIFERENÇAS
PERÍODO: DEZEMBRO - 2017/2016
(A PREÇOS DE DEZEMBRO/2017 - IPCA)



ARRECAÇÃO DAS RECEITAS ADMINISTRADAS PELA RFB
PERÍODO: DEZEMBRO - 2017/2016
(A PREÇOS DE DEZEMBRO/2017 - IPCA)

UNIDADE: R\$ MILHÕES

| DISCRIMINAÇÃO | DEZ/17 [A] | DEZ/16 [B] | DIFERENÇAS | |
|---|----------------|----------------|--------------|-------------|
| | | | [A]-[B] | [A]/[B]% |
| PROGRAMA DE REGULARIZAÇÃO TRIBUTÁRIA - PRT/PERT | 2.922 | - | 2.922 | - |
| PARCELAMENTOS DA DÍVIDA ATIVA | 1.535 | 134 | 1.401 | 1.042,75 |
| PIS/COFINS-COMBUSTÍVEIS | 2.359 | 1.003 | 1.356 | 135,16 |
| OUTRAS | 128.775 | 128.363 | 412 | 0,32 |
| RECEITA ADMINISTRADA PELA RFB | 135.591 | 129.501 | 6.090 | 4,70 |

ARRECADAÇÃO DO IRPJ/CSLL
PERÍODO: DEZEMBRO - 2017/2016
(A PREÇOS DE DEZEMBRO/2017 - IPCA)

UNIDADE: R\$ MILHÕES

| DISCRIMINAÇÃO | ARRECADAÇÃO | | DIFERENÇAS | |
|-------------------|---------------|---------------|--------------|--------------|
| | DEZ/17 [A] | DEZ/16 [B] | [A]-[B] | [A]/[B]% |
| ESTIMATIVA MENSAL | 7.558 | 6.588 | 970 | 14,72 |
| FINANCEIRA | 1.426 | 1.836 | (411) | (22,36) |
| DEMAIS | 6.132 | 4.752 | 1.381 | 29,06 |
| OUTROS | 4.773 | 4.595 | 178 | 3,87 |
| TOTAL | 12.331 | 11.183 | 1.148 | 10,26 |

Análise do Período Acumulado (Jan-Dez)

DESEMPENHO DA ARRECADAÇÃO DAS RECEITAS FEDERAIS
PRINCIPAIS FATORES
INDICADORES MACROECONÔMICOS

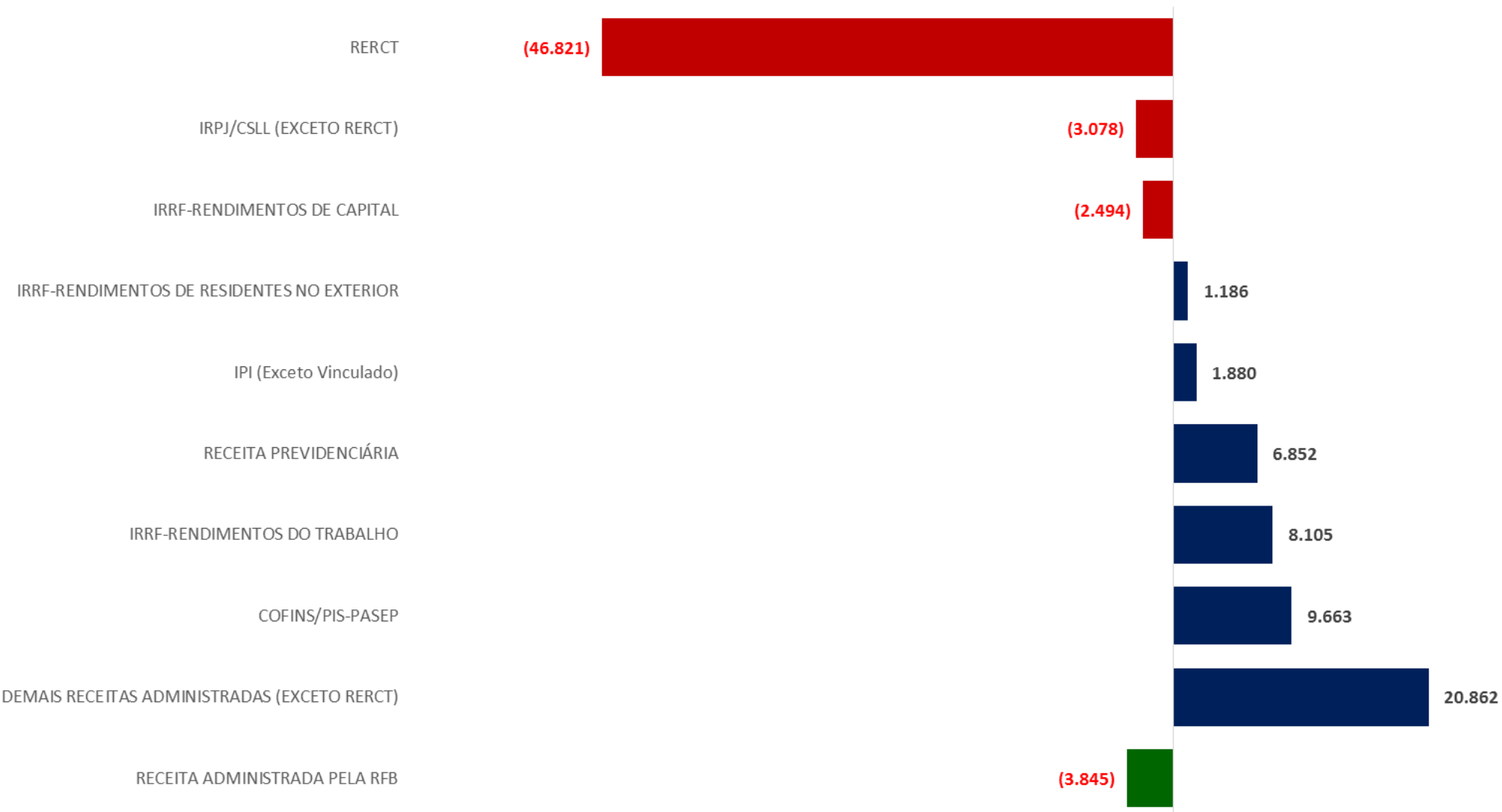
| INDICADOR | VAR. % | | |
|----------------------------------|---------------------------------|---------------------------------|---------------------------------|
| | <u>JAN-OUT/17</u> JAN-OUT/16 | <u>JAN-NOV/17</u> JAN-NOV/16 | <u>JAN-DEZ/17</u> JAN-DEZ/16 |
| . PRODUÇÃO INDUSTRIAL (PIM/IBGE) | 1,44% | 1,78% | 2,18% |
| . VENDAS DE BENS (PMC/IBGE) | 1,49% | 2,02% | 2,58% |
| . MASSA SALARIAL (NOMINAL) | 2,50% | 2,32% | 2,70% |
| . VALOR EM DÓLAR DAS IMPORTAÇÕES | 11,06% | 11,43% | 11,17% |

ARRECAÇÃO DAS RECEITAS ADMINISTRADAS PELA RFB
PERÍODO: JANEIRO A DEZEMBRO - 2017/2016
(A PREÇOS DE DEZEMBRO/2017 - IPCA)

UNIDADE: R\$ MILHÕES

| RECEITAS | JAN-DEZ/17 [A] | JAN-DEZ/16 [B] | DIFERENÇAS | |
|--|-------------------|-------------------|----------------|---------------|
| | | | [A]-[B] | [A]/[B]% |
| RERCT | 1.617 | 48.438 | (46.821) | (96,66) |
| IRPJ/CSLL (EXCETO RERCT) | 191.730 | 194.808 | (3.078) | (1,58) |
| IRRF-RENDIMENTOS DE CAPITAL | 59.398 | 61.892 | (2.494) | (4,03) |
| IRRF-RENDIMENTOS DE RESIDENTES NO EXTERIOR | 26.826 | 25.640 | 1.186 | 4,62 |
| IPI (Exceto Vinculado) | 34.899 | 33.019 | 1.880 | 5,69 |
| RECEITA PREVIDENCIÁRIA | 407.536 | 400.684 | 6.852 | 1,71 |
| IRRF-RENDIMENTOS DO TRABALHO | 112.781 | 104.676 | 8.105 | 7,74 |
| COFINS/PIS-PASEP | 281.133 | 271.470 | 9.663 | 3,56 |
| DEMAIS RECEITAS ADMINISTRADAS (EXCETO RERCT) | 207.548 | 186.686 | 20.862 | 11,17 |
| RECEITA ADMINISTRADA PELA RFB | 1.323.468 | 1.327.313 | (3.845) | (0,29) |

ARRECAÇÃO DAS RECEITAS ADMINISTRADAS PELA RFB - MAIORES DIFERENÇAS
PERÍODO: JANEIRO A DEZEMBRO - 2017/2016
(A PREÇOS DE DEZEMBRO/2017 - IPCA)



ARRECAÇÃO DAS RECEITAS ADMINISTRADAS PELA RFB
PERÍODO: JANEIRO A DEZEMBRO - 2017/2016
(A PREÇOS DE DEZEMBRO/2017 - IPCA)

UNIDADE: R\$ MILHÕES

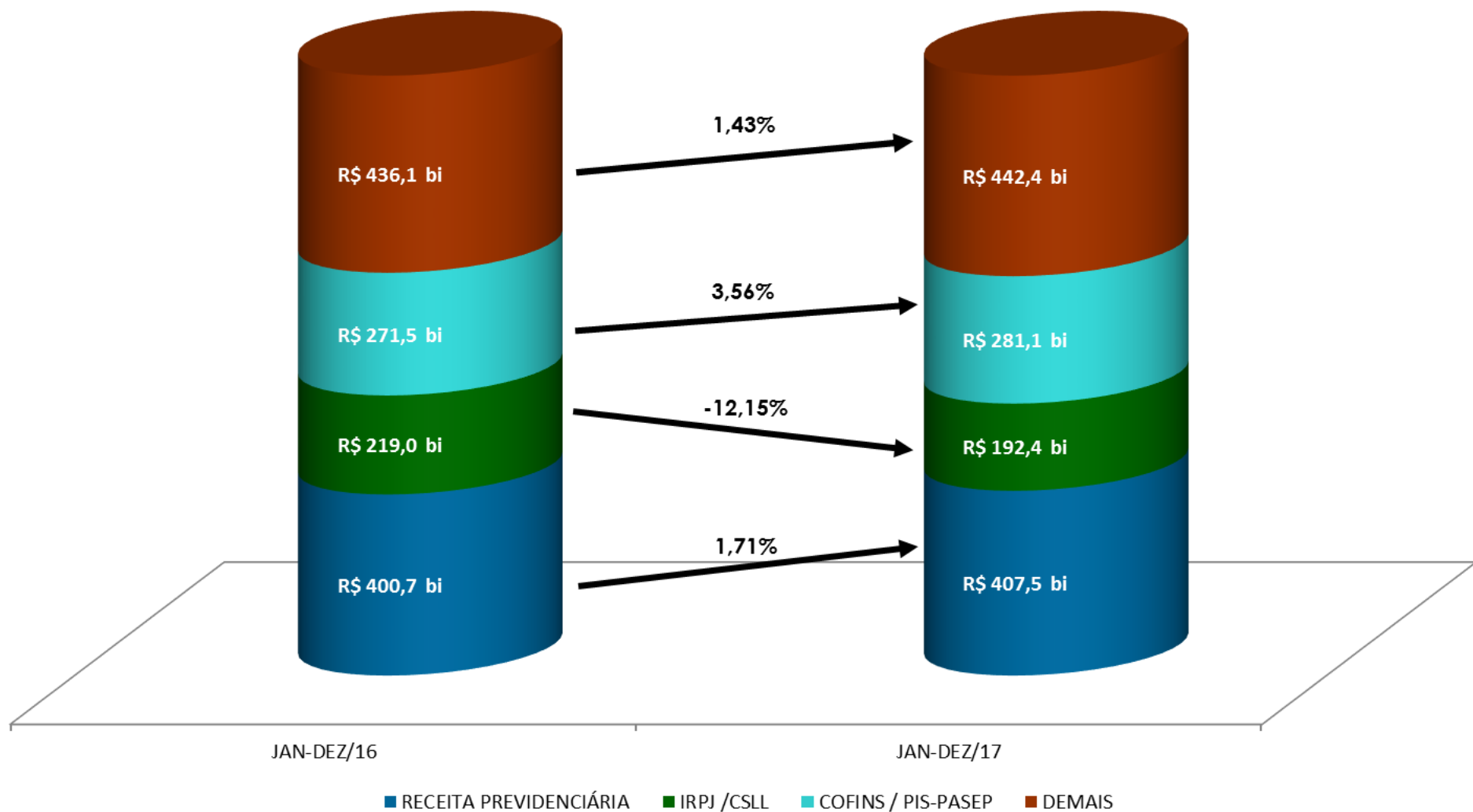
| DISCRIMINAÇÃO | JAN-DEZ/17 [A] | JAN-DEZ/16 [B] | DIFERENÇAS | |
|--|-------------------|-------------------|----------------|---------------|
| | | | [A]-[B] | [A]/[B]% |
| IRPJ/CSLL-DECLARAÇÃO DE AJUSTE-FINANCEIRA | 3.789 | 5.920 | (2.131) | (35,99) |
| IRPJ/CSLL-ESTIMATIVA MENSAL-FINANCEIRA | 32.204 | 37.142 | (4.939) | (13,30) |
| REGIME ESPECIAL DE REGULARIZAÇÃO CAMBIAL - RERCT | 1.617 | 48.438 | (46.821) | (96,66) |
| PROGRAMA DE REGULARIZAÇÃO TRIBUTÁRIA - PRT/PERT | 18.744 | - | 18.744 | - |
| PARCELAMENTOS DA DÍVIDA ATIVA | 7.563 | 1.651 | 5.912 | 358,16 |
| PIS/COFINS-COMBUSTÍVEIS | 20.246 | 14.563 | 5.683 | 39,02 |
| OUTRAS | 1.239.303 | 1.219.598 | 19.705 | 1,62 |
| RECEITA ADMINISTRADA PELA RFB | 1.323.468 | 1.327.313 | (3.845) | (0,29) |

ARRECAÇÃO DO IRPJ/CSLL
PERÍODO: JANEIRO A DEZEMBRO - 2017/2016
(A PREÇOS DE DEZEMBRO/2017 - IPCA)

UNIDADE: R\$ MILHÕES

| DISCRIMINAÇÃO | ARRECAÇÃO | | DIFERENÇAS | |
|--------------------------|-------------------|-------------------|-----------------|----------------|
| | JAN-DEZ/17 [A] | JAN-DEZ/16 [B] | [A]-[B] | [A]/[B]% |
| ESTIMATIVA MENSAL | 95.095 | 95.366 | (272) | (0,29) |
| FINANCEIRA | 32.204 | 37.142 | (4.939) | (13,30) |
| DEMAIS | 62.891 | 58.224 | 4.667 | 8,01 |
| DECLARAÇÃO DE AJUSTE | 9.495 | 10.892 | (1.396) | (12,82) |
| FINANCEIRA | 3.789 | 5.920 | (2.131) | (35,99) |
| DEMAIS | 5.706 | 4.971 | 735 | 14,78 |
| BALANÇO TRIMESTRAL | 11.598 | 12.499 | (901) | (7,21) |
| LUCRO PRESUMIDO | 46.142 | 47.649 | (1.507) | (3,16) |
| OUTROS | 29.400 | 28.402 | 998 | 3,51 |
| SUBTOTAL [A] | 191.730 | 194.808 | (3.078) | (1,58) |
| RERCT [B] | 688 | 24.220 | (23.531) | (97,16) |
| TOTAL [C]=[A]+[B] | 192.418 | 219.028 | (26.610) | (12,15) |

**ARRECAÇÃO DAS RECEITAS ADMINISTRADAS PELA RFB
PERÍODO: JANEIRO A DEZEMBRO - 2017/2016
(A PREÇOS DE DEZEMBRO/2017 - IPCA)**

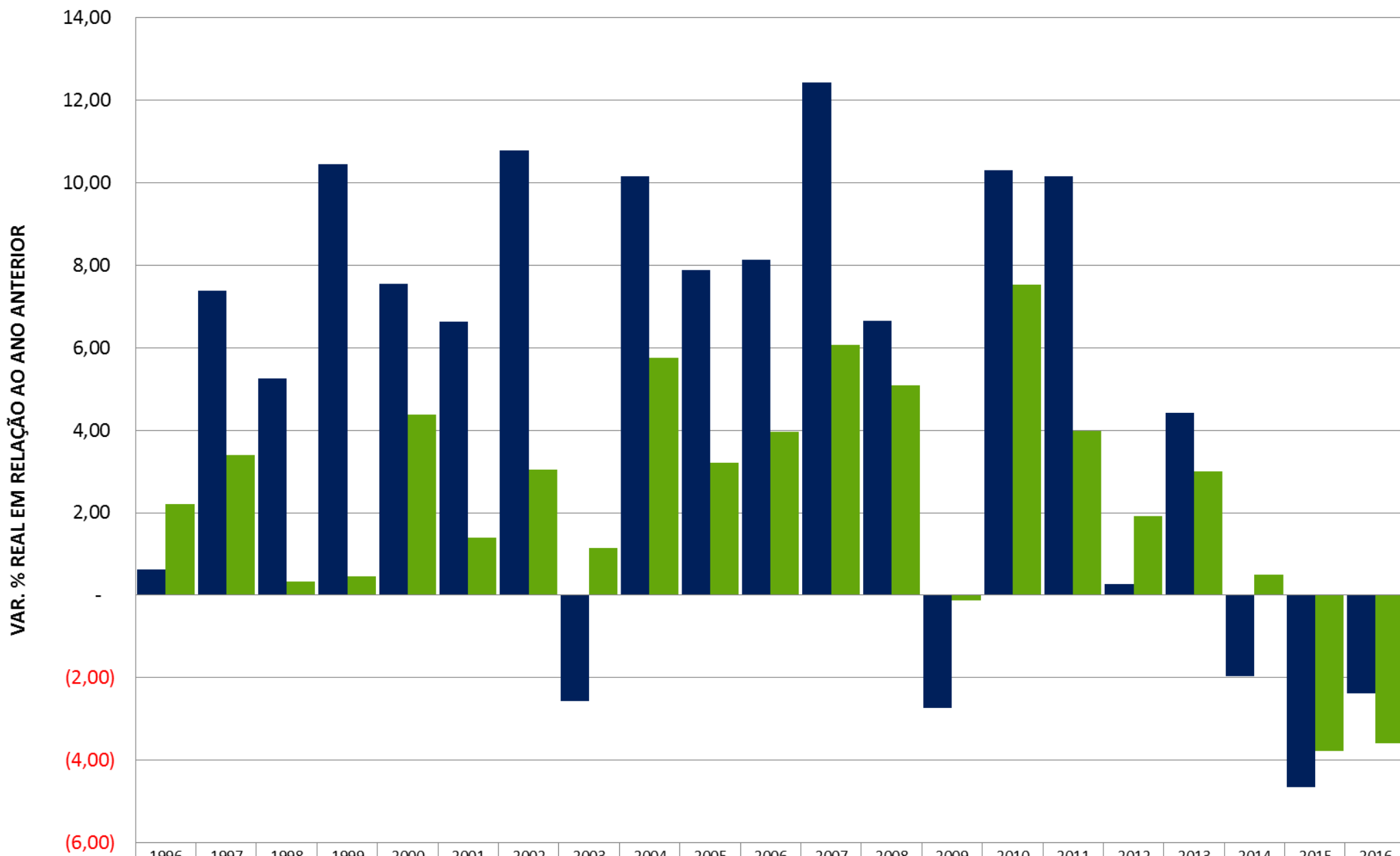


ARRECADAÇÃO DA RECEITA ADMINISTRADA PELA RFB POR DIVISÃO ECONÔMICA (EXCETO RECEITAS PREVIDENCIÁRIAS)
PERÍODO: JANEIRO A DEZEMBRO - 2017/2016
(A PREÇOS DE DEZEMBRO/2017 - IPCA)

UNIDADE: R\$ MILHÕES

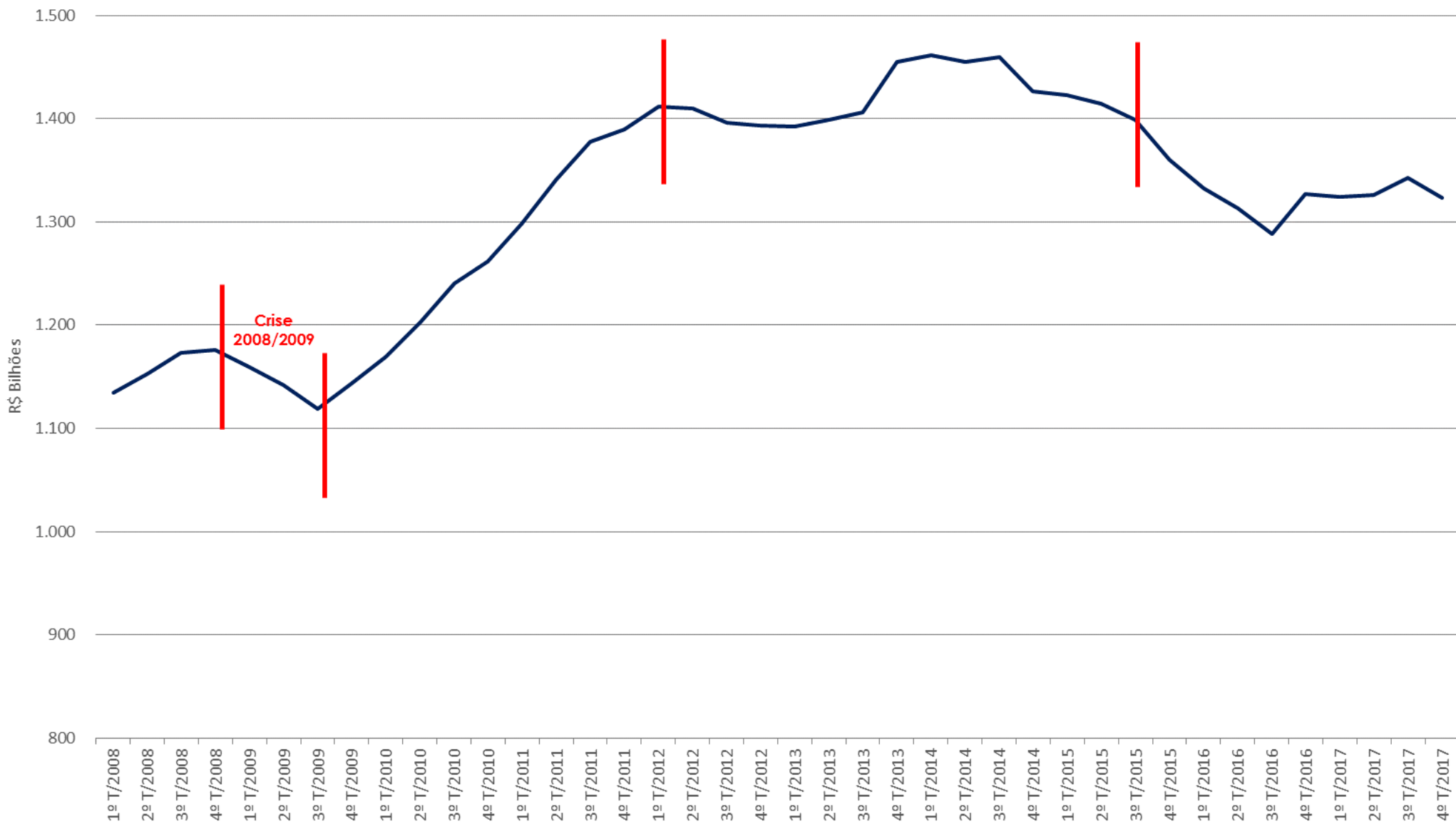
| DIVISÃO ECONÔMICA (CNAE) | ARRECADAÇÃO | | DIFERENÇAS | |
|--|-------------------|-------------------|-----------------|---------------|
| | JAN-DEZ/17 [A] | JAN-DEZ/16 [B] | [A]-[B] | [A]/[B]% |
| . ENTIDADES FINANCEIRAS | 153.021 | 161.162 | (8.141) | (5,05) |
| . FABRICAÇÃO DE PRODUTOS DO FUMO | 6.464 | 7.746 | (1.281) | (16,54) |
| . FABRIC. OUTROS EQUIP. TRANSP., EXC. VEÍC. AUTOM. | 2.551 | 3.653 | (1.101) | (30,14) |
| . CONSTRUÇÃO DE EDIFÍCIOS | 11.196 | 12.271 | (1.076) | (8,77) |
| . ATIVIDADES DE RÁDIO E DE TELEVISÃO | 3.709 | 4.221 | (512) | (12,13) |
| . SERV. DE ARQUIT. E ENGENHARIA | 4.040 | 4.499 | (459) | (10,20) |
| . SERVIÇOS ESPECIALIZADOS PARA CONSTRUÇÃO | 4.088 | 4.539 | (451) | (9,94) |
| . OBRAS DE INFRA-ESTRUTURA | 5.446 | 5.879 | (433) | (7,37) |
| . FABRICAÇÃO DE PRODUTOS QUÍMICOS | 19.947 | 20.333 | (386) | (1,90) |
| . ATIVIDADES DE APOIO À EXTRAÇÃO DE MINERAIS | 1.094 | 1.409 | (315) | (22,38) |
| SUBTOTAL [A] | 211.556 | 225.712 | (14.156) | (6,27) |
| DEMAIS [B] | 704.375 | 700.917 | 3.458 | 0,49 |
| TOTAL [C]=[A]+[B] | 915.932 | 926.629 | (10.698) | (1,15) |

VARIAÇÃO % REAL DA ARRECADAÇÃO DAS RECEITAS ADMINISTRADAS PELA RFB X VARIAÇÃO % REAL DO PIB
PERÍODO: 1996 A 2016



| | | | | | | | | | | | | | | | | | | | | | |
|-------------|------|------|------|-------|------|------|-------|--------|-------|------|------|-------|------|--------|-------|-------|------|------|--------|--------|--------|
| ARRECADAÇÃO | 0,62 | 7,39 | 5,26 | 10,44 | 7,55 | 6,63 | 10,78 | (2,56) | 10,16 | 7,88 | 8,13 | 12,43 | 6,65 | (2,74) | 10,30 | 10,16 | 0,27 | 4,41 | (1,95) | (4,66) | (2,38) |
| PIB | 2,21 | 3,39 | 0,34 | 0,47 | 4,39 | 1,39 | 3,05 | 1,14 | 5,76 | 3,20 | 3,96 | 6,07 | 5,09 | (0,13) | 7,53 | 3,97 | 1,92 | 3,00 | 0,50 | (3,77) | (3,59) |

DESEMPENHO DA ARRECAÇÃO DAS RECEITAS ADMINISTRADAS PELA RFB ACUMULADA EM 4 TRIMESTRES
 PERÍODO: JANEIRO DE 2008 A DEZEMBRO DE 2017
 (A PREÇOS DE DEZEMBRO/2017 - IPCA)



DESEMPENHO DA ARRECADAÇÃO DAS RECEITAS FEDERAIS
PERÍODO: JANEIRO DE 2007 A DEZEMBRO DE 2017
(A PREÇOS DE DEZEMBRO/2017 - IPCA)

UNIDADE: R\$ MILHÕES

| MÊS | ARRECADAÇÃO | | | | | | | | | | |
|----------------|------------------|------------------|------------------|------------------|------------------|------------------|------------------|------------------|------------------|------------------|------------------|
| | 2017 | 2016 | 2015 | 2014 | 2013 | 2012 | 2011 | 2010 | 2009 | 2008 | 2007 |
| JAN | 140.906 | 139.799 | 149.857 | 158.484 | 157.051 | 147.344 | 138.948 | 120.470 | 106.291 | 113.893 | 95.265 |
| FEV | 94.409 | 94.075 | 106.335 | 105.821 | 102.292 | 102.817 | 97.081 | 88.386 | 77.816 | 88.059 | 79.824 |
| MAR | 100.940 | 102.125 | 109.768 | 109.247 | 107.251 | 117.534 | 106.599 | 97.178 | 91.937 | 92.324 | 85.861 |
| ABR | 120.198 | 117.527 | 126.515 | 132.649 | 131.430 | 131.336 | 126.903 | 115.015 | 98.610 | 107.215 | 96.451 |
| MAI | 99.167 | 100.132 | 105.190 | 109.609 | 116.549 | 110.157 | 106.105 | 98.994 | 85.132 | 90.193 | 85.692 |
| JUN | 105.914 | 102.832 | 110.742 | 113.508 | 113.363 | 114.497 | 122.523 | 99.557 | 91.783 | 98.781 | 92.496 |
| JUL | 111.596 | 111.982 | 118.876 | 122.723 | 124.722 | 123.620 | 133.448 | 110.010 | 99.309 | 109.264 | 94.481 |
| AGO | 105.567 | 95.291 | 106.027 | 116.917 | 110.783 | 107.895 | 109.915 | 101.672 | 88.355 | 94.922 | 91.050 |
| SET | 106.803 | 98.287 | 107.146 | 111.751 | 110.732 | 108.871 | 110.058 | 102.358 | 87.114 | 97.650 | 91.606 |
| OUT | 122.018 | 153.923 | 115.526 | 130.292 | 132.052 | 125.255 | 129.485 | 118.744 | 115.333 | 114.499 | 102.778 |
| NOV | 115.595 | 105.575 | 105.457 | 127.502 | 146.323 | 115.142 | 114.631 | 107.745 | 122.066 | 97.222 | 98.186 |
| DEZ | 137.842 | 131.368 | 132.948 | 138.954 | 152.523 | 140.905 | 139.568 | 143.439 | 123.716 | 115.891 | 121.115 |
| JAN-DEZ | 1.360.955 | 1.352.915 | 1.394.388 | 1.477.457 | 1.505.071 | 1.445.374 | 1.435.263 | 1.303.570 | 1.187.462 | 1.219.913 | 1.134.805 |