



Análise da Arrecadação

Abril de 2017

ARRECADAÇÃO DAS RECEITAS FEDERAIS
PERÍODO: ABRIL - 2017/2016

UNIDADE: R\$ MILHÕES

RECEITAS	ABRIL				JANEIRO A ABRIL			
	ARRECADAÇÃO (PREÇOS CORRENTES)		VARIAÇÃO [A]/[B]%		ARRECADAÇÃO (PREÇOS CORRENTES)		VARIAÇÃO [C]/[D]%	
	2017 [A]	2016 [B]	NOMINAL	REAL (IPCA)	2017 [C]	2016 [D]	NOMINAL	REAL (IPCA)
ADMINISTRADAS PELA RFB	112.469	109.479	2,73	(1,30)	432.411	416.821	3,74	(0,93)
ADMINISTRADAS POR OUTROS ÓRGÃOS	5.578	1.417	293,75	278,30	14.380	7.088	102,87	93,29
TOTAL	118.047	110.895	6,45	2,27	446.791	423.909	5,40	0,65

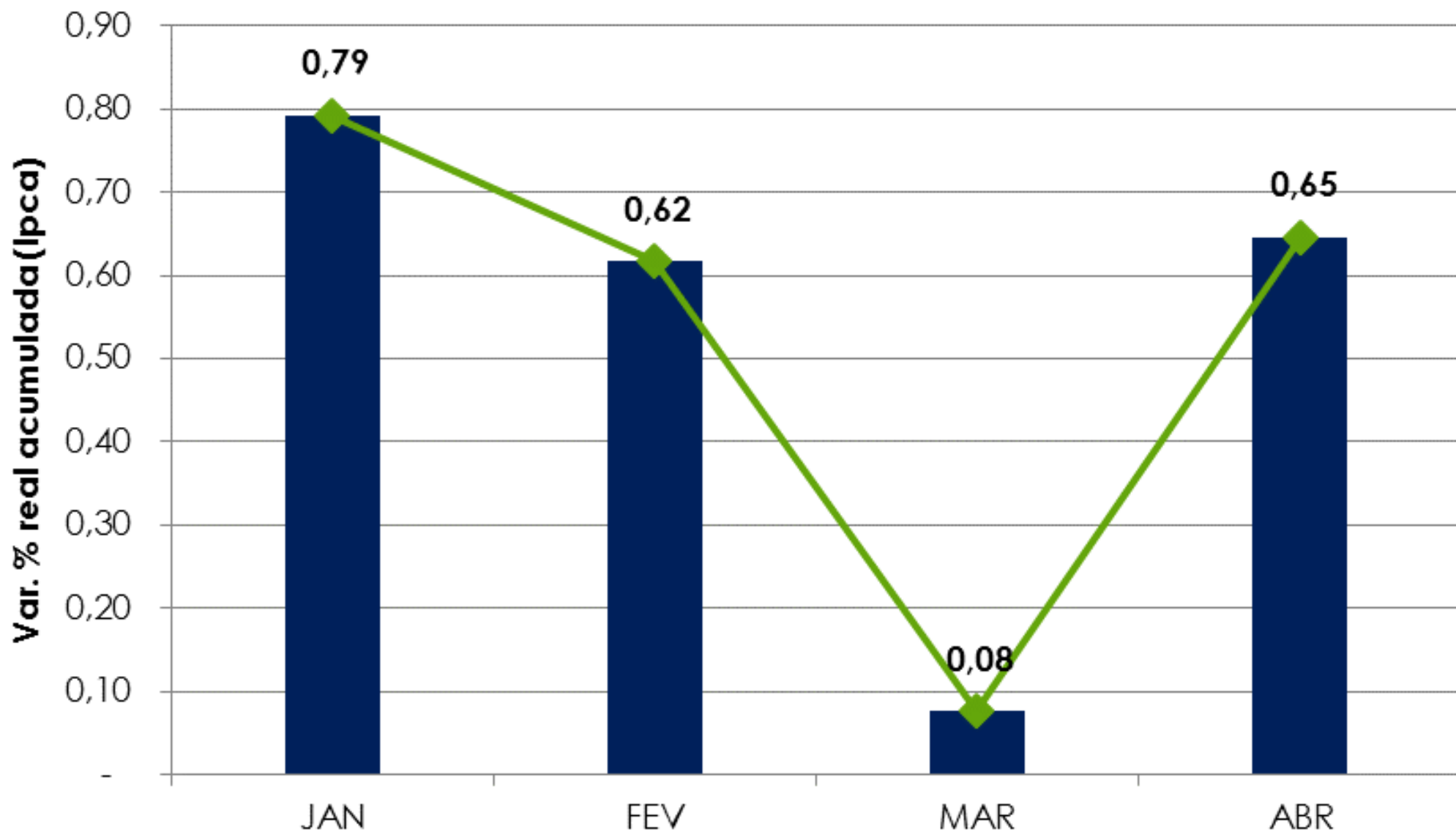
DESEMPENHO DA ARRECADAÇÃO DAS RECEITAS FEDERAIS

PERÍODO: JANEIRO A ABRIL - 2017/2016

UNIDADE: R\$ MILHÕES

MÊS	ARRECADAÇÃO (PREÇOS CORRENTES)		VARIAÇÃO (%)		
	JAN-ABR/17 [A]	JAN-ABR/16 [B]	NOMINAL [A]/[B]	REAL (IPCA) [A]/[B]	
				MÊS	ACUM.
JAN	137.392	129.385	6,19	0,79	0,79
FEV	92.358	87.851	5,13	0,36	0,62
MAR	98.994	95.779	3,36	(1,16)	0,08
ABR	118.047	110.895	6,45	2,27	0,65
TOTAL	446.791	423.909	5,40	-	0,65

DESEMPENHO DA ARRECADAÇÃO DAS RECEITAS FEDERAIS PERÍODO: JANEIRO A ABRIL - 2017/2016

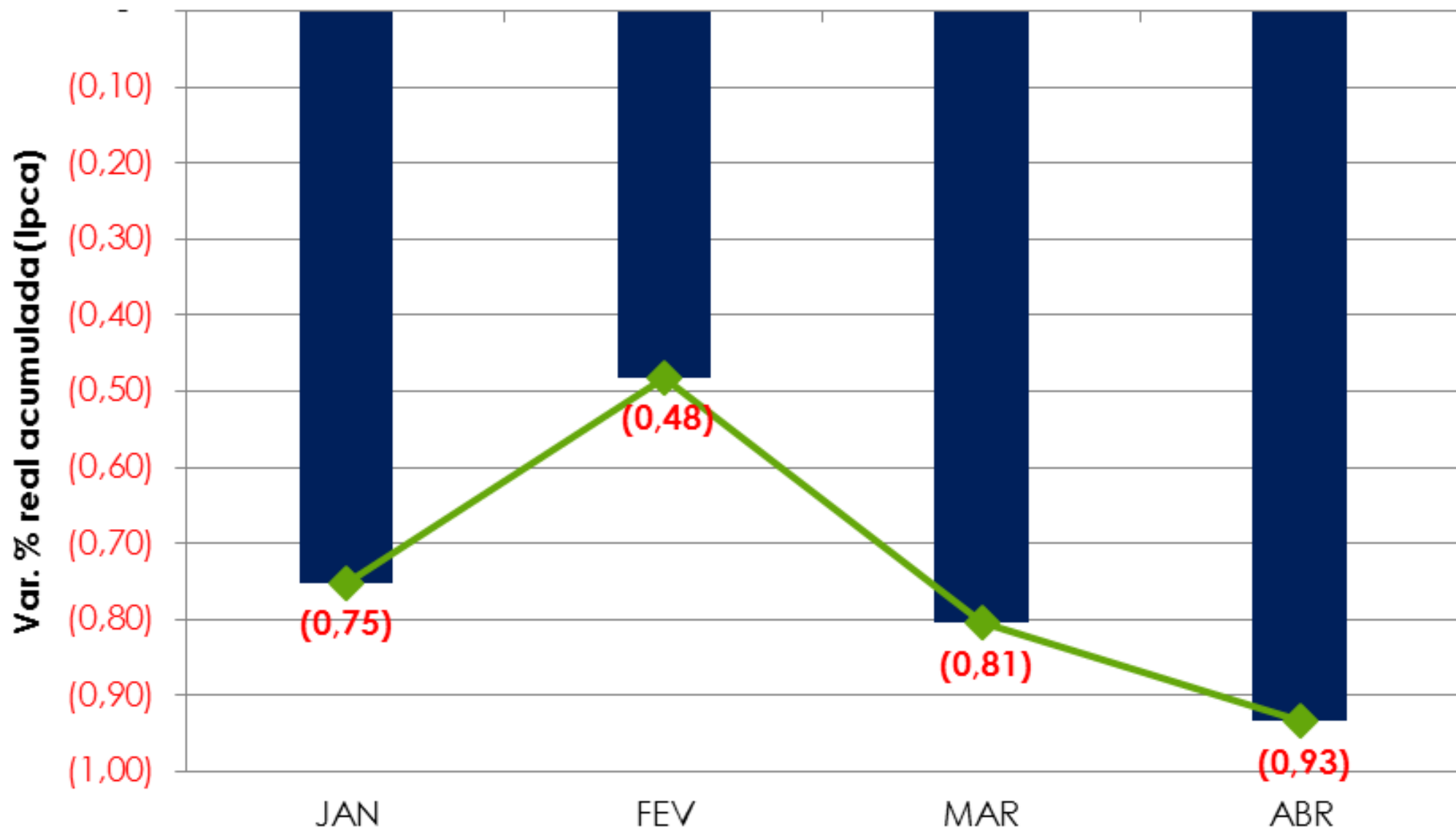


DESEMPENHO DA ARRECADAÇÃO DAS RECEITAS ADMINISTRADAS PELA RFB
PERÍODO: JANEIRO A ABRIL - 2017/2016

UNIDADE: R\$ MILHÕES

MÊS	ARRECADAÇÃO (PREÇOS CORRENTES)		VARIAÇÃO (%)		
	JAN-ABR/17 [A]	JAN-ABR/16 [B]	NOMINAL [A]/[B]	REAL (IPCA) [A]/[B]	
				MÊS	ACUM.
JAN	131.898	126.143	4,56	(0,75)	(0,75)
FEV	90.710	86.663	4,67	(0,09)	(0,48)
MAR	97.335	94.536	2,96	(1,54)	(0,81)
ABR	112.469	109.479	2,73	(1,30)	(0,93)
TOTAL	432.411	416.821	3,74	-	(0,93)

DESEMPENHO DA ARRECADAÇÃO DAS RECEITAS ADMINISTRADAS PELA RFB PERÍODO: JANEIRO A ABRIL - 2017/2016



DESEMPENHO DA ARRECADAÇÃO DAS RECEITAS FEDERAIS
PERÍODO: MAIO DE 2015 A ABRIL DE 2017
(ÚLTIMOS 12 MESES)

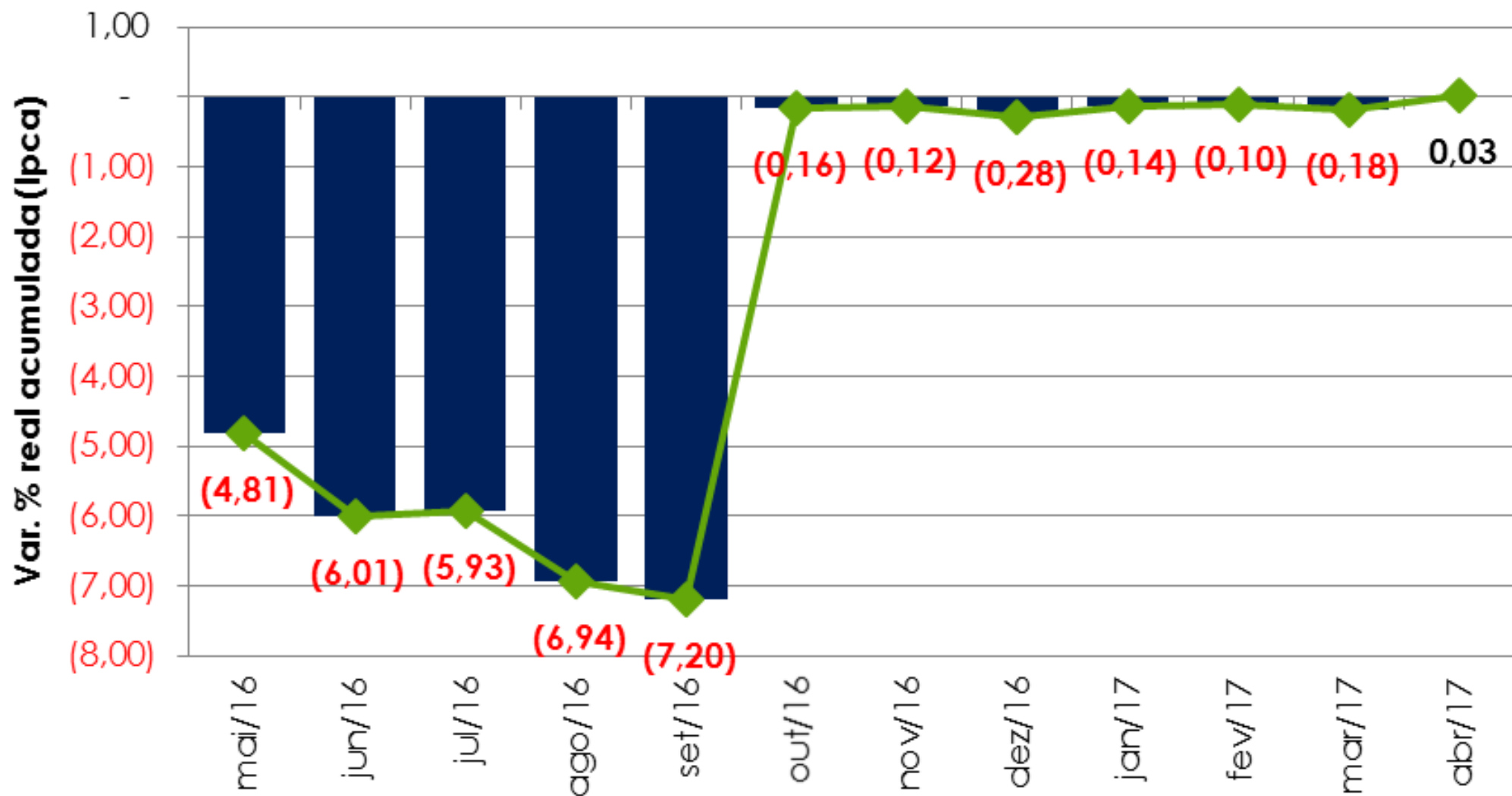
UNIDADE: R\$ MILHÕES

MÊS	ARRECADAÇÃO (PREÇOS CORRENTES)		VARIAÇÃO (%)		
	ABR/16-ABR/17 [A]	ABR/15-ABR/16 [B]	NOMINAL [A]/[B]	REAL (IPCA) [A]/[B]	
				MÊS	ACUM.
mai/16	95.219	91.500	4,06	(4,81)	(4,81)
jun/16	98.129	97.091	1,07	(7,14)	(6,01)
jul/16	107.416	104.868	2,43	(5,80)	(5,93)
ago/16	91.808	93.738	(2,06)	(10,12)	(6,94)
set/16	94.770	95.239	(0,49)	(8,27)	(7,20)
out/16	148.801	103.530	43,73	33,24	(0,16)
nov/16	102.245	95.461	7,11	0,11	(0,12)
dez/16	127.607	121.502	5,02	(1,19)	(0,28)
jan/17	137.392	129.385	6,19	0,79	(0,14)
fev/17	92.358	87.851	5,13	0,36	(0,10)
mar/17	98.994	95.779	3,36	(1,16)	(0,18)
abr/17	118.047	110.895	6,45	2,27	0,03
TOTAL	1.312.786	1.226.839	7,01	-	0,03

DESEMPENHO DA ARRECADAÇÃO DAS RECEITAS FEDERAIS

PERÍODO: MAIO DE 2015 A ABRIL DE 2017

VAR. % REAL ACUMULADA (IPCA)



DESEMPENHO DA ARRECADAÇÃO DAS RECEITAS ADMINISTRADAS PELA RFB
PERÍODO: MAIO DE 2015 A ABRIL DE 2017
(ÚLTIMOS 12 MESES)

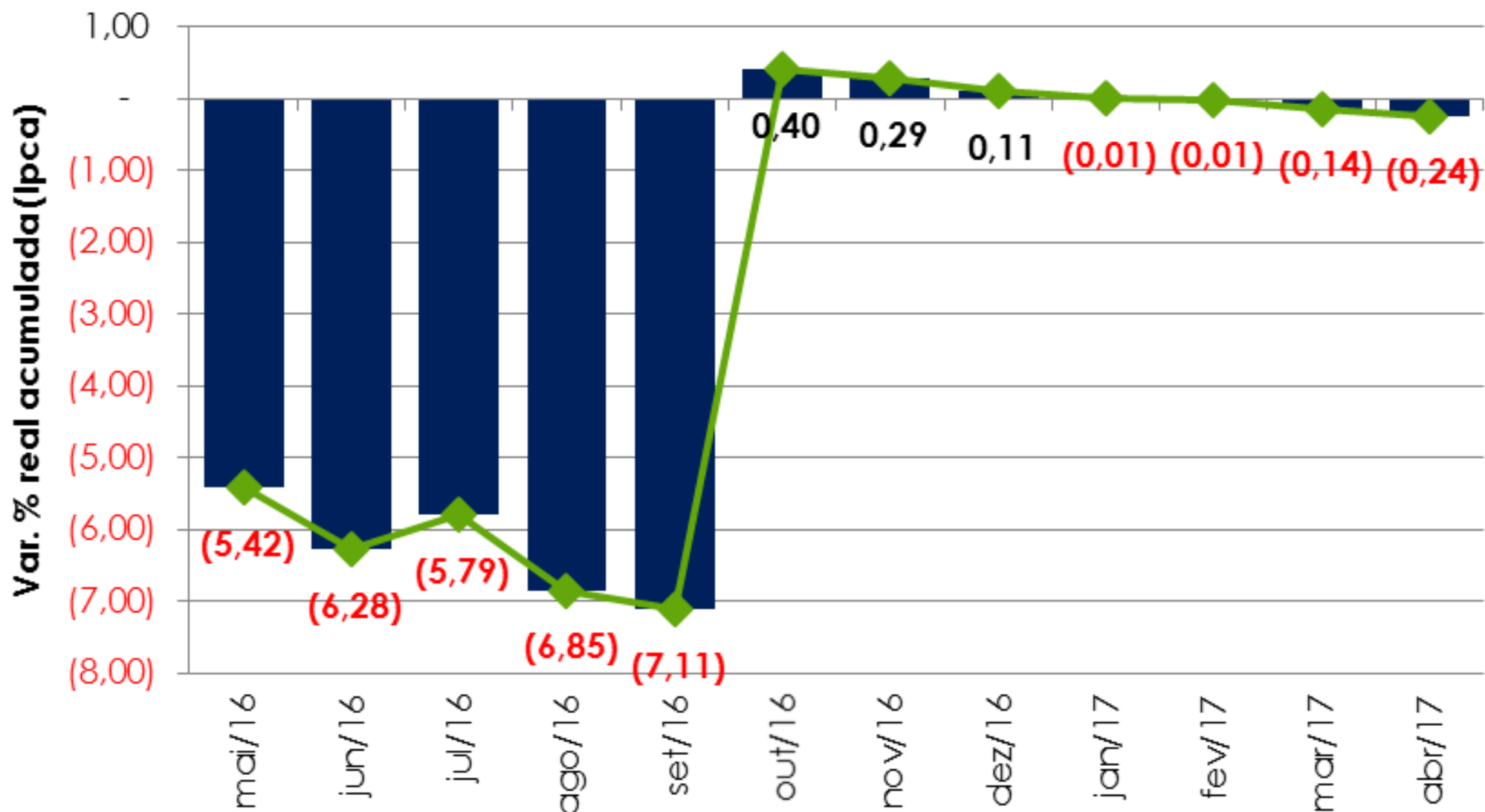
UNIDADE: R\$ MILHÕES

MÊS	ARRECADAÇÃO (PREÇOS CORRENTES)		VARIÇÃO (%)		
	ABR/16-ABR/17 [A]	ABR/15-ABR/16 [B]	NOMINAL [A]/[B]	REAL (IPCA) [A]/[B]	
				MÊS	ACUM.
mai/16	93.026	89.967	3,40	(5,42)	(5,42)
jun/16	96.291	95.239	1,10	(7,11)	(6,28)
jul/16	103.832	100.378	3,44	(4,87)	(5,79)
ago/16	90.181	92.101	(2,08)	(10,15)	(6,85)
set/16	93.224	93.618	(0,42)	(8,20)	(7,11)
out/16	146.369	99.248	47,48	36,71	0,40
nov/16	99.961	93.807	6,56	(0,40)	0,29
dez/16	125.793	119.455	5,31	(0,92)	0,11
jan/17	131.898	126.143	4,56	(0,75)	(0,01)
fev/17	90.710	86.663	4,67	(0,09)	(0,01)
mar/17	97.335	94.536	2,96	(1,54)	(0,14)
abr/17	112.469	109.479	2,73	(1,30)	(0,24)
TOTAL	1.281.088	1.200.635	6,70	-	(0,24)

DESEMPENHO DA ARRECADAÇÃO DAS RECEITAS ADMINISTRADAS PELA RFB

PERÍODO: MAIO DE 2015 A ABRIL DE 2017

VAR. % REAL ACUMULADA (IPCA)



Análise do Mês

DESEMPENHO DA ARRECADAÇÃO DAS RECEITAS FEDERAIS
PRINCIPAIS FATORES
INDICADORES MACROECONÔMICOS

INDICADOR	VAR. %		
	<u>FEV/17</u> FEV/16	<u>MAR/17</u> MAR/16	<u>ABR/17</u> ABR/16
. PRODUÇÃO INDUSTRIAL (PIM/IBGE)	1,40%	-0,80%	1,14%
. VENDAS DE BENS (PMC/IBGE)	0,00%	-4,19%	-2,66%
. MASSA SALARIAL (NOMINAL)	1,47%	3,89%	-1,29%
. VALOR EM DÓLAR DAS IMPORTAÇÕES	4,78%	12,93%	9,24%

ARRECAÇÃO DAS RECEITAS ADMINISTRADAS PELA RFB
PERÍODO: ABRIL - 2017/2016
(A PREÇOS DE ABRIL/2017 - IPCA)

UNIDADE: R\$ MILHÕES

DISCRIMINAÇÃO	ABR/17 [A]	ABR/16 [B]	[A]-[B]	[A]/[B]%
IRPJ/CSLL-ESTIMATIVA MENSAL	6.558	9.799	(3.240)	(33,07)
IRRF-RENDIMENTOS DO TRABALHO	9.722	8.493	1.229	14,47
IRRF-RENDIMENTOS DE RESIDENTES NO EXTERIOR	2.972	1.909	1.064	55,72
OUTROS	93.215	93.747	(532)	(0,57)
TOTAL	112.469	113.948	(1.479)	(1,30)

ARRECADAÇÃO DO IRPJ/CSLL
PERÍODO: ABRIL - 2017/2016
(A PREÇOS DE ABRIL/2017 - IPCA)

UNIDADE: R\$ MILHÕES

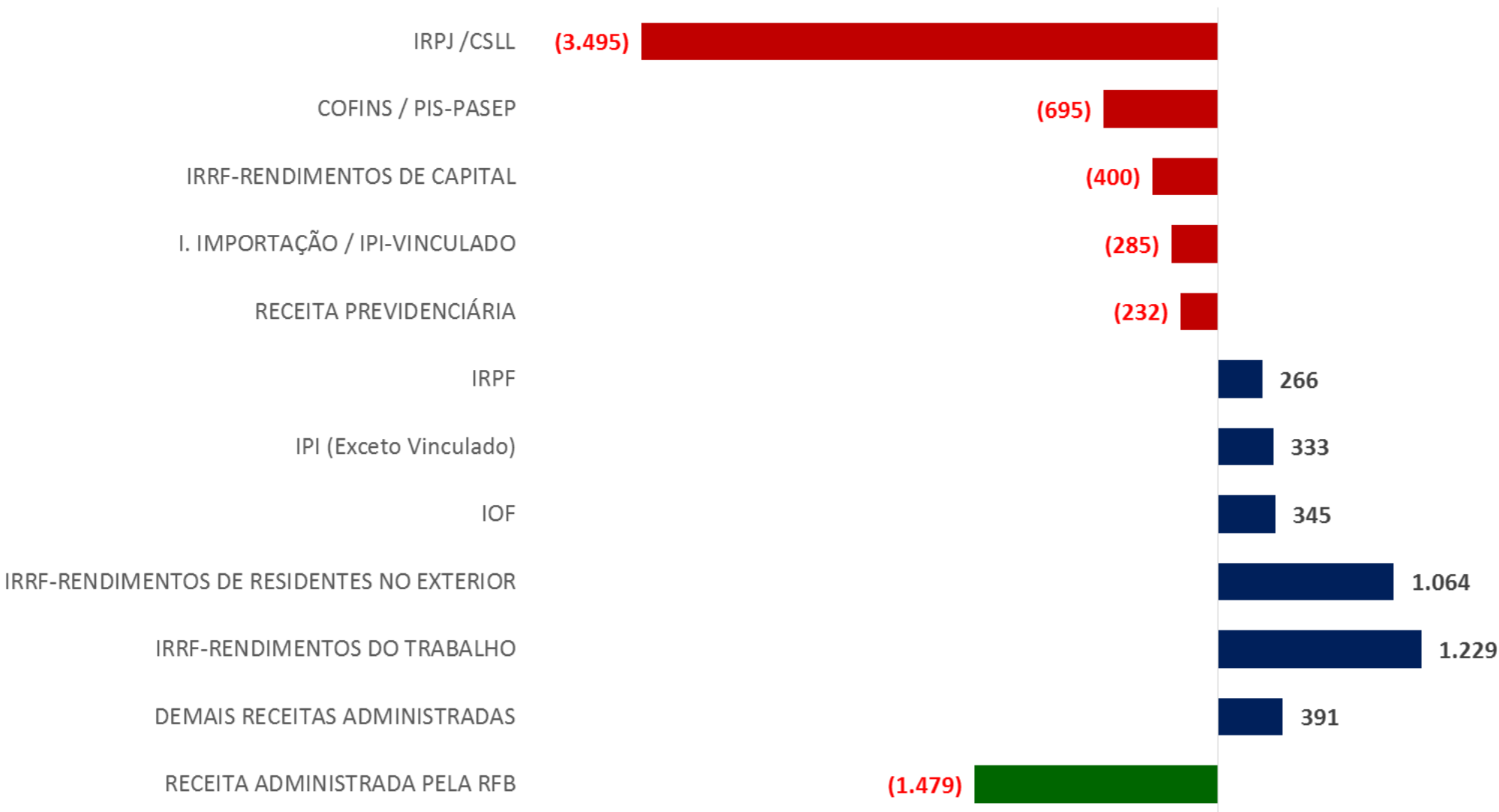
DISCRIMINAÇÃO	ARRECADAÇÃO		DIFERENÇAS	
	ABR/17 [A]	ABR/16 [B]	[A]-[B]	[A]/[B]%
ESTIMATIVA MENSAL	6.558	9.799	(3.240)	(33,07)
FINANCEIRA	1.762	3.936	(2.173)	(55,22)
DEMAIS	4.796	5.863	(1.067)	(18,20)
LUCRO PRESUMIDO	7.706	7.999	(294)	(3,67)
OUTROS	4.603	4.564	39	0,85
TOTAL	18.867	22.363	(3.495)	(15,63)

ARRECAÇÃO DAS RECEITAS ADMINISTRADAS PELA RFB
PERÍODO: ABRIL - 2017/2016
(A PREÇOS DE ABRIL/2017 - IPCA)

UNIDADE: R\$ MILHÕES

RECEITAS	ABR/17 [A]	ABR/16 [B]	DIFERENÇAS	
			[A]-[B]	[A]/[B]%
IRPJ /CSLL	18.867	22.363	(3.495)	(15,63)
COFINS / PIS-PASEP	21.872	22.567	(695)	(3,08)
IRRF-RENDIMENTOS DE CAPITAL	3.761	4.161	(400)	(9,60)
I. IMPORTAÇÃO / IPI-VINCULADO	3.263	3.548	(285)	(8,03)
RECEITA PREVIDENCIÁRIA	31.364	31.596	(232)	(0,73)
IRPF	8.430	8.163	266	3,26
IPI (Exceto Vinculado)	3.036	2.704	333	12,31
IOF	3.347	3.002	345	11,48
IRRF-RENDIMENTOS DE RESIDENTES NO EXTERIOR	2.972	1.909	1.064	55,72
IRRF-RENDIMENTOS DO TRABALHO	9.722	8.493	1.229	14,47
DEMAIS RECEITAS ADMINISTRADAS	5.833	5.442	391	7,19
RECEITA ADMINISTRADA PELA RFB	112.469	113.948	(1.479)	(1,30)

ARRECADAÇÃO DAS RECEITAS ADMINISTRADAS PELA RFB - MAIORES DIFERENÇAS
PERÍODO: ABRIL - 2017/2016
(A PREÇOS DE ABRIL/2017 - IPCA)



Análise do Período Acumulado (Jan-Abr)

DESEMPENHO DA ARRECADAÇÃO DAS RECEITAS FEDERAIS
PRINCIPAIS FATORES
INDICADORES MACROECONÔMICOS

INDICADOR	VAR. %		
	<u>JAN-FEV/17</u> JAN-FEV/16	<u>JAN-MAR/17</u> JAN-MAR/16	<u>JAN-ABR/17</u> JAN-ABR/16
. PRODUÇÃO INDUSTRIAL (PIM/IBGE)	0,68%	0,20%	0,45%
. VENDAS DE BENS (PMC/IBGE)	-3,83%	-3,93%	-3,77%
. MASSA SALARIAL (NOMINAL)	1,71%	2,42%	1,47%
. VALOR EM DÓLAR DAS IMPORTAÇÕES	11,97%	12,32%	11,56%

ARRECAÇÃO DAS RECEITAS ADMINISTRADAS PELA RFB
PERÍODO: JANEIRO A ABRIL - 2017/2016
(A PREÇOS DE ABRIL/2017 - IPCA)

UNIDADE: R\$ MILHÕES

DISCRIMINAÇÃO	JAN-ABR/17 [A]	JAN-ABR/16 [B]	[A]-[B]	[A]/[B]%
IRPJ/CSLL-DEC. AJUSTE -FINANCEIRA	3.693	5.810	(2.118)	(36,44)
IRRF	68.597	64.586	4.011	6,21
OUTROS	361.564	367.545	(5.982)	(1,63)
TOTAL	433.853	437.942	(4.088)	(0,93)

ARRECADAÇÃO DO IRPJ/CSLL
PERÍODO: JANEIRO A ABRIL - 2017/2016
(A PREÇOS DE ABRIL/2017 - IPCA)

UNIDADE: R\$ MILHÕES

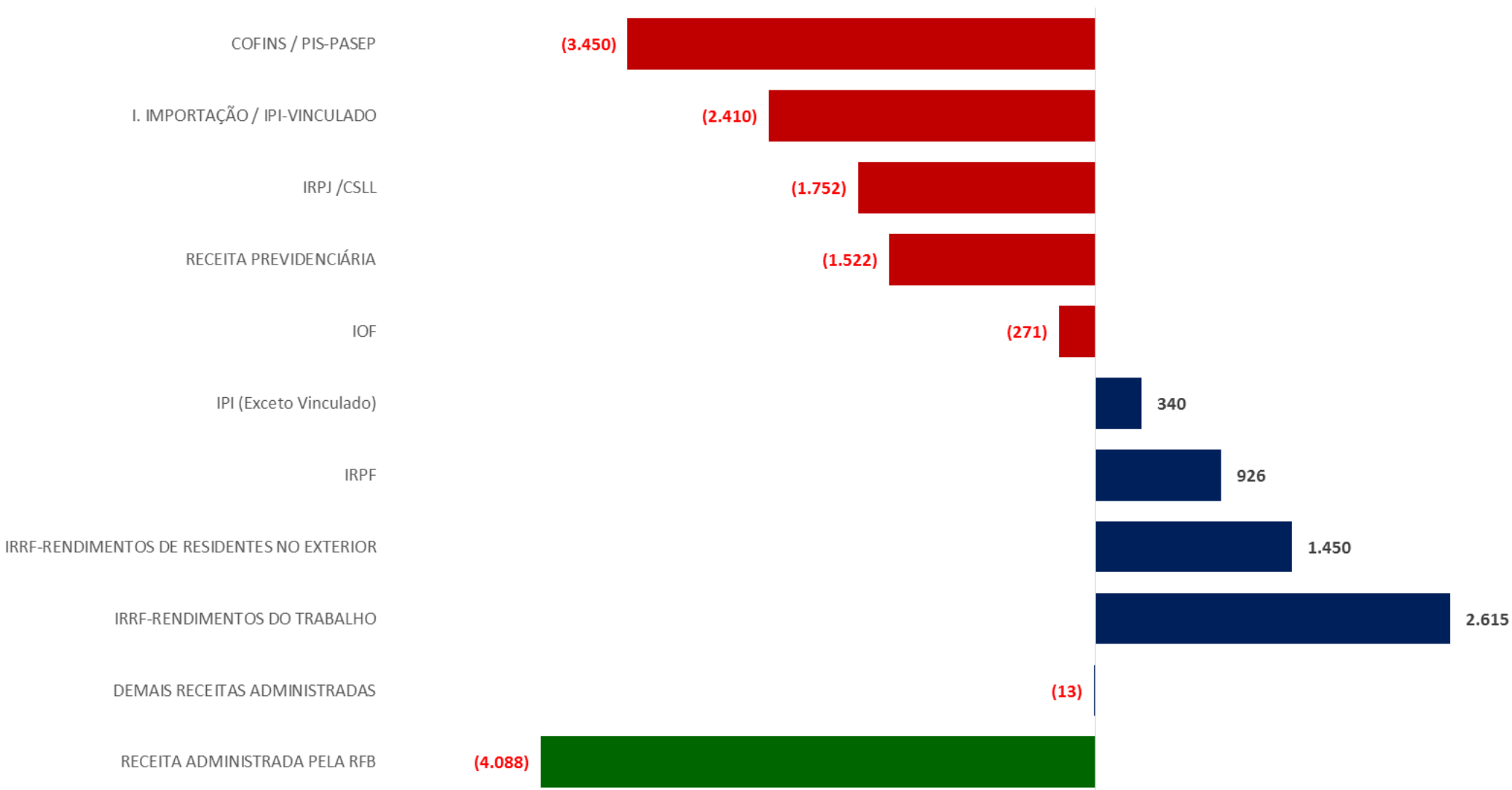
DISCRIMINAÇÃO	ARRECADAÇÃO		DIFERENÇAS	
	JAN-ABR/17 [A]	JAN-ABR/16 [B]	[A]-[B]	[A]/[B]%
ESTIMATIVA MENSAL	40.333	39.058	1.275	3,27
FINANCEIRA	17.369	16.955	414	2,44
DEMAIS	22.965	22.103	862	3,90
DECLARAÇÃO DE AJUSTE	9.200	10.548	(1.347)	(12,77)
FINANCEIRA	3.693	5.810	(2.118)	(36,44)
DEMAIS	5.508	4.737	770	16,26
LUCRO PRESUMIDO	19.989	20.732	(743)	(3,58)
OUTROS	14.246	15.184	(937)	(6,17)
TOTAL	83.769	85.522	(1.752)	(2,05)

ARRECAÇÃO DAS RECEITAS ADMINISTRADAS PELA RFB
PERÍODO: JANEIRO A ABRIL - 2017/2016
(A PREÇOS DE ABRIL/2017 - IPCA)

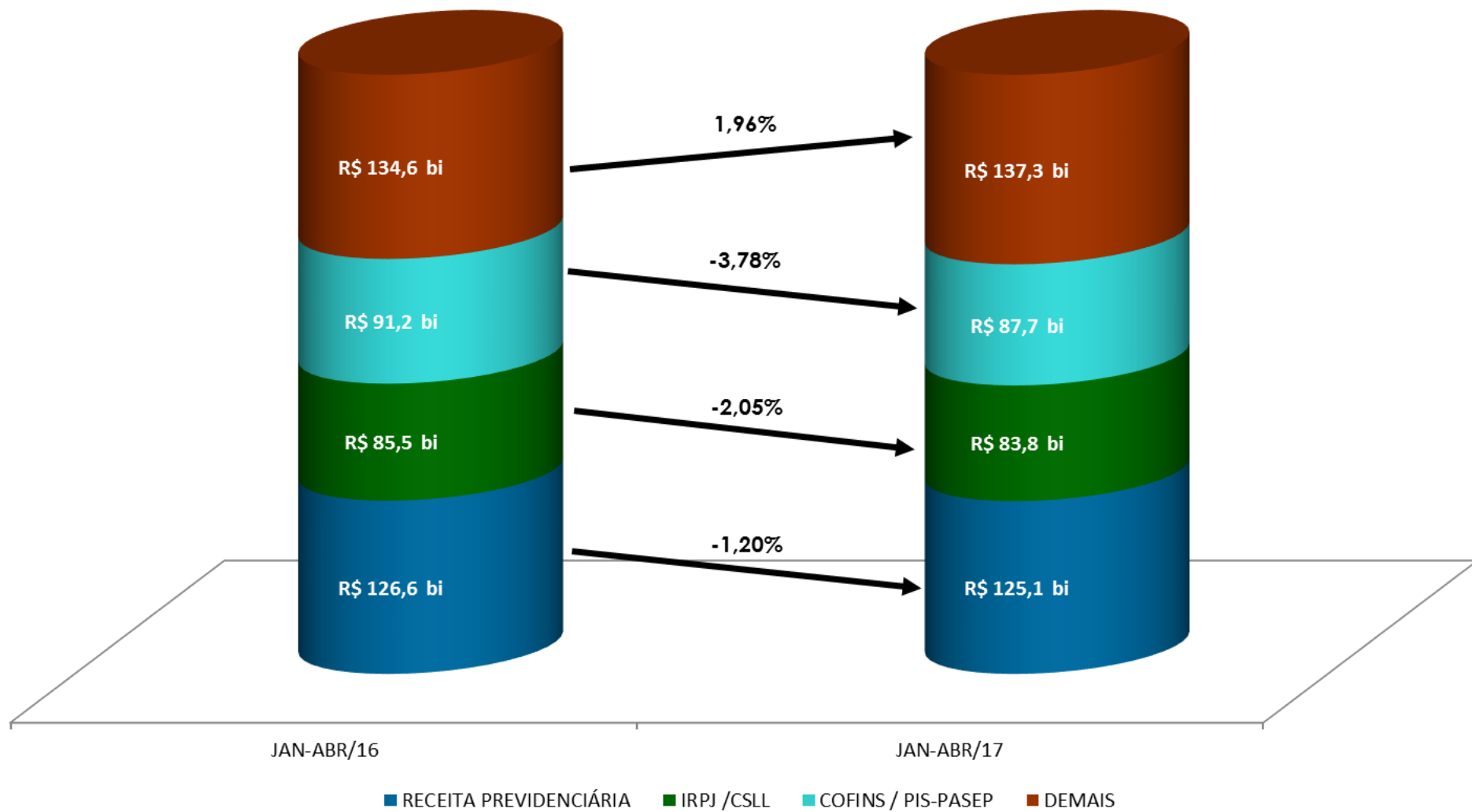
UNIDADE: R\$ MILHÕES

RECEITAS	JAN-ABR/17 [A]	JAN-ABR/16 [B]	DIFERENÇAS	
			[A]-[B]	[A]/[B]%
COFINS / PIS-PASEP	87.722	91.173	(3.450)	(3,78)
I. IMPORTAÇÃO / IPI-VINCULADO	13.810	16.220	(2.410)	(14,86)
IRPJ /CSLL	83.769	85.522	(1.752)	(2,05)
RECEITA PREVIDENCIÁRIA	125.098	126.619	(1.522)	(1,20)
IOF	11.562	11.833	(271)	(2,29)
IPI (Exceto Vinculado)	10.839	10.499	340	3,24
IRPF	13.227	12.301	926	7,53
IRRF-RENDIMENTOS DE RESIDENTES NO EXTERIOR	9.868	8.418	1.450	17,22
IRRF-RENDIMENTOS DO TRABALHO	38.925	36.310	2.615	7,20
DEMAIS RECEITAS ADMINISTRADAS	39.033	39.047	(13)	(0,03)
RECEITA ADMINISTRADA PELA RFB	433.853	437.942	(4.088)	(0,93)

ARRECAÇÃO DAS RECEITAS ADMINISTRADAS PELA RFB - MAIORES DIFERENÇAS
PERÍODO: JANEIRO A ABRIL - 2017/2016
(A PREÇOS DE ABRIL/2017 - IPCA)



ARRECAÇÃO DAS RECEITAS ADMINISTRADAS PELA RFB
PERÍODO: JANEIRO A ABRIL - 2017/2016
(A PREÇOS DE ABRIL/2017 - IPCA)



ARRECADÇÃO DA RECEITA ADMINISTRADA PELA RFB POR DIVISÃO ECONÔMICA (EXCETO RECEITAS PREVIDENCIÁRIAS)

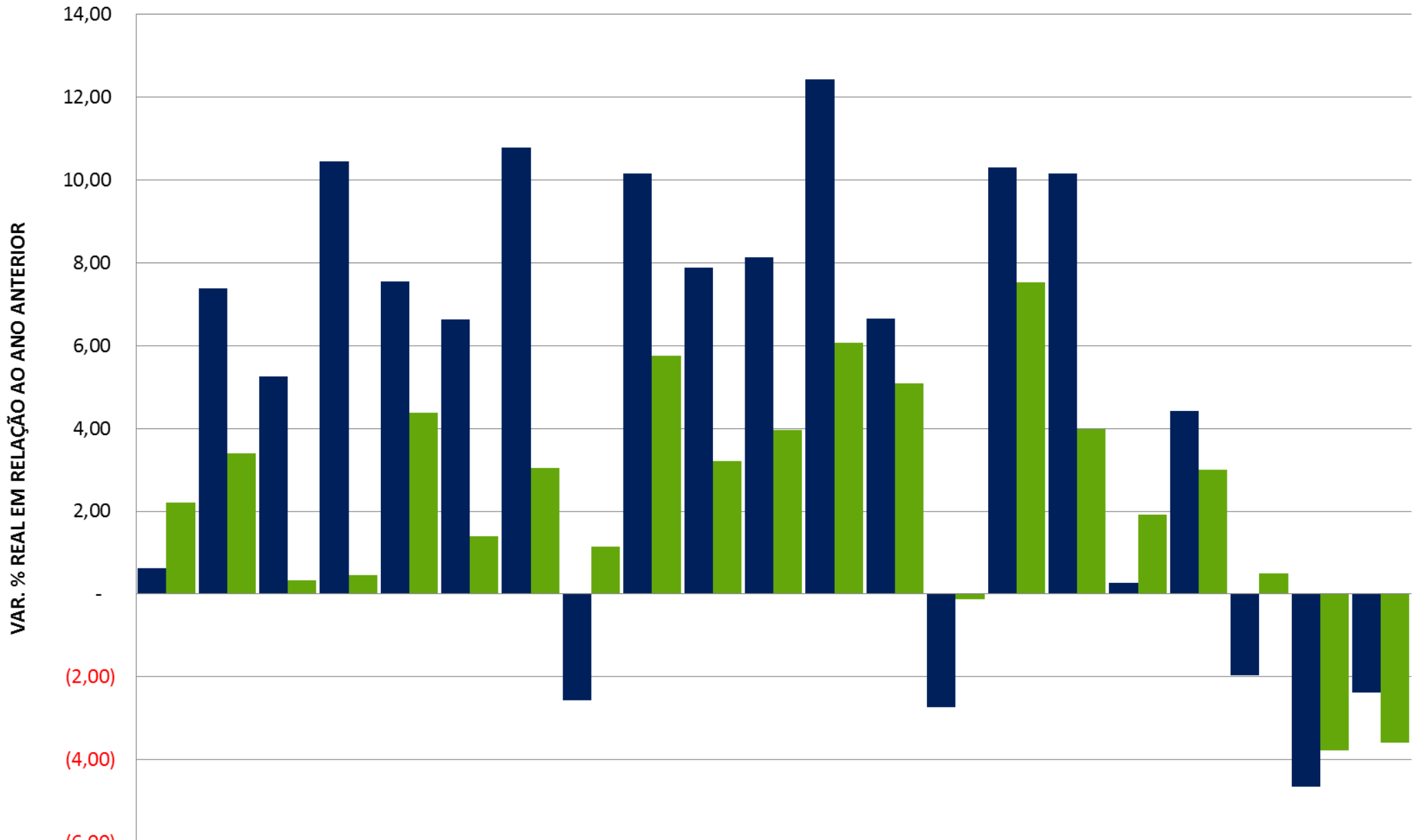
PERÍODO: JANEIRO A ABRIL - 2017/2016

(A PREÇOS DE ABRIL/2017 - IPCA)

UNIDADE: R\$ MILHÕES

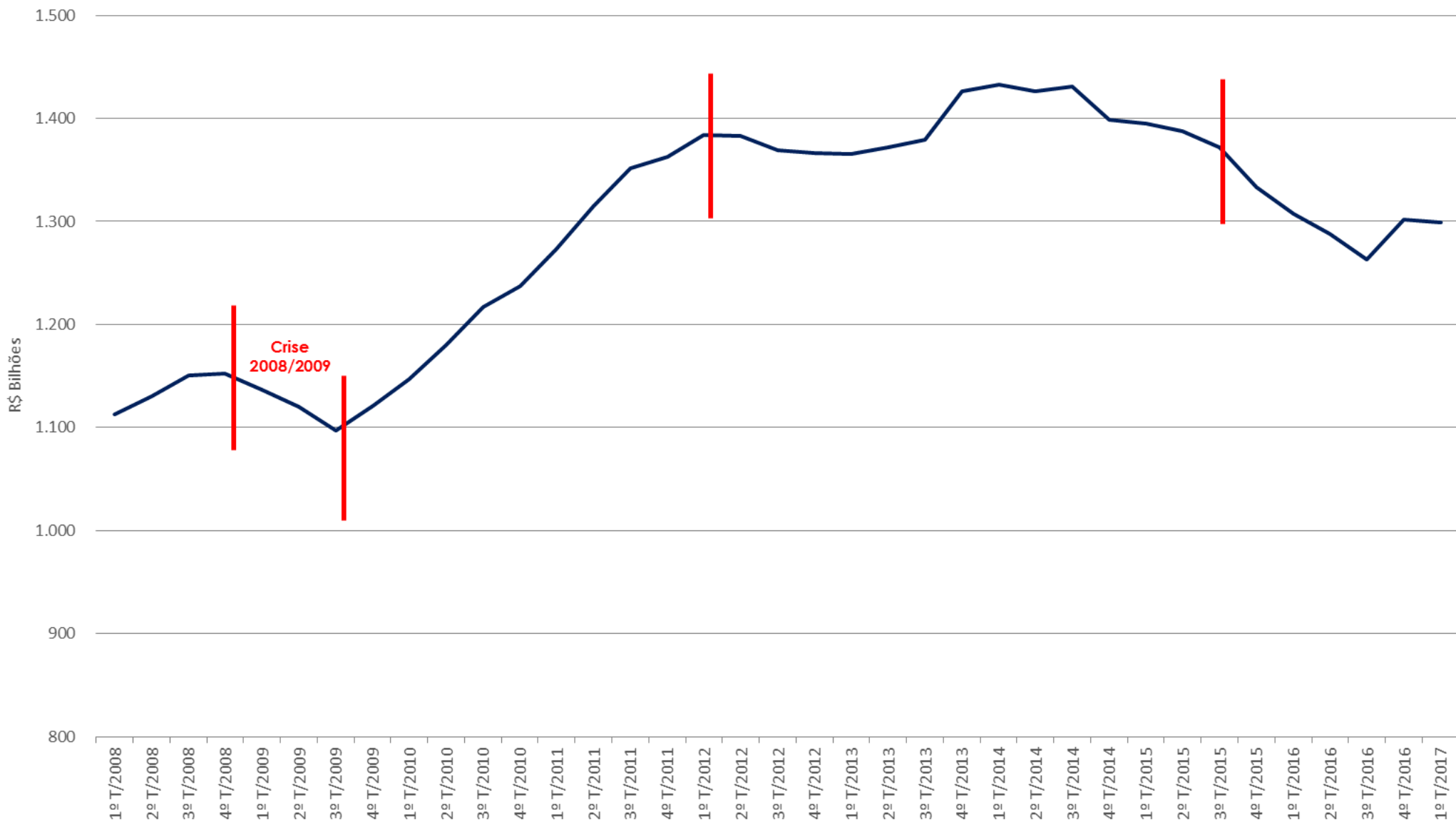
DIVISÃO ECONÔMICA (CNAE)	ARRECADÇÃO		DIFERENÇAS	
	JAN-ABR/17 [A]	JAN-ABR/16 [B]	[A]-[B]	[A]/[B]%
. COMBUSTÍVEIS	13.640	15.328	(1.688)	(11,01)
. ELETRICIDADE	11.001	12.004	(1.003)	(8,36)
. ENTIDADES FINANCEIRAS	57.248	58.231	(983)	(1,69)
. COMÉRCIO VAREJISTA	19.663	20.635	(972)	(4,71)
. FABRICAÇÃO DE PRODUTOS DO FUMO	2.118	2.874	(756)	(26,30)
. FABRICAÇÃO DE PRODUTOS QUÍMICOS	6.344	7.061	(717)	(10,15)
. CONSTRUÇÃO DE EDIFÍCIOS	4.013	4.680	(667)	(14,25)
. FABRIC. OUTROS EQUIP. TRANSP., EXC. VEÍC. AUTOM.	830	1.424	(593)	(41,67)
. METALURGIA	2.559	2.988	(429)	(14,35)
. OBRAS DE INFRA-ESTRUTURA	1.764	2.157	(393)	(18,22)
SUBTOTAL [A]	119.180	127.381	(8.200)	(6,44)
DEMAIS [B]	189.575	183.941	5.634	3,06
TOTAL [C]=[A]+[B]	308.756	311.322	(2.567)	(0,82)

VARIAÇÃO % REAL DA ARRECADAÇÃO DAS RECEITAS ADMINISTRADAS PELA RFB X VARIAÇÃO % REAL DO PIB
PERÍODO: 1996 A 2016



	1996	1997	1998	1999	2000	2001	2002	2003	2004	2005	2006	2007	2008	2009	2010	2011	2012	2013	2014	2015	2016
■ ARRECADAÇÃO	0,62	7,39	5,26	10,44	7,55	6,63	10,78	(2,56)	10,16	7,88	8,13	12,43	6,65	(2,74)	10,30	10,16	0,27	4,41	(1,95)	(4,66)	(2,38)
■ PIB	2,21	3,39	0,34	0,47	4,39	1,39	3,05	1,14	5,76	3,20	3,96	6,07	5,09	(0,13)	7,53	3,97	1,92	3,00	0,50	(3,77)	(3,59)

DESEMPENHO DA ARRECAÇÃO DAS RECEITAS ADMINISTRADAS PELA RFB ACUMULADA EM 4 TRIMESTRES
 PERÍODO: JANEIRO DE 2008 A MARÇO DE 2017
 (A PREÇOS DE MARÇO/2017 - IPCA)



DESEMPENHO DA ARRECADAÇÃO DAS RECEITAS FEDERAIS
PERÍODO: JANEIRO DE 2007 A ABRIL DE 2017
(A PREÇOS DE ABRIL/2017 - IPCA)

UNIDADE: R\$ MILHÕES

MÊS	ARRECADAÇÃO										
	2017	2016	2015	2014	2013	2012	2011	2010	2009	2008	2007
JAN	138.383	137.296	147.174	155.647	154.239	144.706	136.460	118.313	104.388	111.854	93.559
FEV	92.719	92.391	104.432	103.926	100.461	100.977	95.343	86.804	76.423	86.482	78.395
MAR	99.133	100.297	107.802	107.291	105.331	115.430	104.690	95.438	90.291	90.671	84.324
ABR	118.047	115.423	124.250	130.274	129.077	128.985	124.631	112.956	96.845	105.296	94.724
JAN-ABR	448.281	445.406	483.658	497.138	489.108	490.097	461.124	413.511	367.947	394.303	351.002
MAI	-	98.339	103.307	107.647	114.462	108.185	104.205	97.221	83.608	88.578	84.158
JUN	-	100.991	108.760	111.476	111.334	112.447	120.329	97.775	90.140	97.012	90.840
JUL	-	109.977	116.748	120.526	122.489	121.407	131.059	108.041	97.531	107.307	92.789
AGO	-	93.585	104.128	114.824	108.799	105.964	107.947	99.852	86.773	93.222	89.420
SET	-	96.527	105.228	109.750	108.750	106.922	108.088	100.526	85.555	95.902	89.966
OUT	-	151.167	113.458	127.959	129.687	123.012	127.167	116.618	113.268	112.449	100.938
NOV	-	103.685	103.569	125.219	143.704	113.080	112.579	105.816	119.881	95.481	96.429
DEZ	-	129.016	130.568	136.466	149.792	138.382	137.070	140.871	121.501	113.816	118.947
JAN-DEZ	448.281	1.328.694	1.369.424	1.451.006	1.478.126	1.419.497	1.409.568	1.280.232	1.166.203	1.198.073	1.114.488